
หนังสือรับรองผลการตรวจวัดคุณภาพสิ่งแวดล้อม

ผลวิเคราะห์คุณภาพอากาศในบรรยากาศ



ANALYSIS REPORT

Report No. : RA 00407/68

Customer Name : บริษัท สวนอุตสาหกรรมโรจนะ จำกัด (มหาชน)
Address : เลขที่ 1 หมู่ 5 ตำบลนาหมอน อำเภออุทัย จังหวัดพระนครศรีอยุธยา 13210
Contact : ผู้จัดการ โครงการ Phone : 035-330-000-8 Email : envi_rojana@hotmail.com
Project Name : สวนอุตสาหกรรมโรจนะ อุตสาหกรรม (โครงการ 5)
Sample Type : Ambient air Location : วัดบ้านช้าง (A1) (GPS 47P 681823, 1582131)
Sample By : Jittawee Wongmakheh Received Date : October 29, 2025
Analysis Date : October 29 - November 07, 2025 Report Date : November 07, 2025
Environmental conditions during sampling : Temperature 24 - 34°C
Relative humidity 56 - 91%

Page 1 of 1

Sample No.	Sampling Date	Total Suspended Particulate (mg/m ³)	Particulate Matter (PM-10) (mg/m ³)
A00529/68	Oct 21 - 22, 2025	0.052	0.026
A00530/68	Oct 22 - 23, 2025	0.041	0.019
A00531/68	Oct 23 - 24, 2025	0.030	0.015
A00532/68	Oct 24 - 25, 2025	0.034	0.016
A00533/68	Oct 25 - 26, 2025	0.046	0.022
A00534/68	Oct 26 - 27, 2025	0.054	0.026
A00535/68	Oct 27 - 28, 2025	0.042	0.020
Standard		0.33	0.12

Sample of Description : Air Quality

Total Suspended Particulate : EPA 40 CFR Part 50 Appendix B, Gravimetric Method
Particulate Matter : EPA 40 CFR Part 50 Appendix J, Gravimetric Method

Standard : ประกาศคณะกรรมการสิ่งแวดล้อมแห่งชาติฉบับที่ 24 (พ.ศ. 2547) เรื่อง กำหนดมาตรฐานคุณภาพอากาศในบรรยากาศโดยทั่วไป

-End of Report-

Mr. JITTAWEE WONGMAKHEB
Chemist

Mr. KUNGSASIKORN KOSUM
Technical Management

Mrs. NEERAMOL PHADUNGSONG
General Manager

The results relate only to the items tested. Test report shall not be reproduced except in full, without written approval of the laboratory



ANALYSIS REPORT

Report No. : RA 00409/68

Customer Name : บริษัท สวนอุตสาหกรรมโรจนะ จำกัด (มหาชน)
Address : เลขที่ 1 หมู่ 5 ตำบลนาหมอน อำเภออุทัย จังหวัดพระนครศรีอยุธยา 13210
Contact : ผู้จัดการ โครงการ Phone : 035-330-000-8 Email : envi_rojana@hotmail.com
Project Name : สวนอุตสาหกรรมโรจนะ อุตสาหกรรม (โครงการ 5)
Sample Type : Ambient Air Location : วัดบ้านช้าง (A1) (GPS 47P 681823, 1582131)
Sample By : Sutthida Singhaphon Received Date : October 29, 2025
Measuring Date : October 21 - 28, 2025 Report Date : November 07, 2025
Environmental conditions during sampling : Temperature 24 - 34°C
Relative humidity 56 - 91%

Page 1 of 1

Time	Nitrogen Dioxide (ppm as NO ₂)									
	A00529/68 Oct 21 - 22, 2025	A00530/68 Oct 22 - 23, 2025	A00531/68 Oct 23 - 24, 2025	A00532/68 Oct 24 - 25, 2025	A00533/68 Oct 25 - 26, 2025	A00534/68 Oct 26 - 27, 2025	A00535/68 Oct 27 - 28, 2025			
10:00 AM - 11:00 AM	0.008	0.005	0.012	0.006	0.013	0.010	0.012			
11:00 AM - 12:00 PM	0.007	0.004	0.012	0.005	0.012	0.009	0.011			
12:00 PM - 01:00 PM	0.005	0.005	0.010	0.003	0.010	0.011	0.009			
01:00 PM - 02:00 PM	0.002	0.004	0.007	0.001	0.008	0.013	0.009			
02:00 PM - 03:00 PM	0.004	0.004	0.004	0.002	0.007	0.015	0.011			
03:00 PM - 04:00 PM	0.003	0.004	0.002	0.002	0.005	0.013	0.013			
04:00 PM - 05:00 PM	0.005	0.002	0.002	0.004	0.009	0.016	0.015			
05:00 PM - 06:00 PM	0.008	0.003	0.003	0.007	0.010	0.015	0.016			
06:00 PM - 07:00 PM	0.010	0.005	0.005	0.010	0.012	0.013	0.014			
07:00 PM - 08:00 PM	0.010	0.007	0.008	0.013	0.014	0.010	0.012			
08:00 PM - 09:00 PM	0.009	0.008	0.008	0.011	0.015	0.007	0.010			
09:00 PM - 10:00 PM	0.010	0.012	0.008	0.010	0.017	0.005	0.008			
10:00 PM - 11:00 PM	0.011	0.014	0.007	0.012	0.018	0.004	0.006			
11:00 PM - 12:00 AM	0.008	0.014	0.009	0.015	0.015	0.003	0.009			
12:00 AM - 01:00 AM	0.011	0.015	0.010	0.016	0.012	0.006	0.010			
01:00 AM - 02:00 AM	0.010	0.019	0.013	0.015	0.011	0.008	0.007			
02:00 AM - 03:00 AM	0.013	0.016	0.011	0.019	0.015	0.006	0.007			
03:00 AM - 04:00 AM	0.021	0.014	0.007	0.018	0.014	0.010	0.010			
04:00 AM - 05:00 AM	0.019	0.012	0.004	0.016	0.012	0.006	0.011			
05:00 AM - 06:00 AM	0.017	0.010	0.008	0.024	0.011	0.007	0.010			
06:00 AM - 07:00 AM	0.014	0.010	0.007	0.022	0.012	0.009	0.007			
07:00 AM - 08:00 AM	0.011	0.011	0.009	0.019	0.013	0.010	0.006			
08:00 AM - 09:00 AM	0.009	0.012	0.009	0.015	0.015	0.012	0.006			
09:00 AM - 10:00 AM	0.007	0.017	0.008	0.012	0.012	0.011	0.005			
Average (24 hrs)	0.010	0.009	0.008	0.012	0.012	0.009	0.010			
1 hr Max	0.021	0.019	0.013	0.024	0.018	0.016	0.016			
Standard 1hr-Maximum							0.17			

Sample of Description : Air Quality

Method : US EPA Method 40 CFR Part 50 Appendix F

Standard : ประกาศคณะกรรมการสิ่งแวดล้อมแห่งชาติ ฉบับที่ 33 (พ.ศ. 2552) เรื่อง กำหนดมาตรฐานค่าก๊าซไนโตรเจนไดออกไซด์ในบรรยากาศโดยทั่วไป

Remark : เครื่องมือที่ใช้ตรวจวัด NO-NO₂-NO_x Analyzer S/N PIE999ES

- End of Report -

Mr. JITTAWEE WONGMAKHEB
Chemist

Mr. KUNGSASIKORN KOSUM
Technical Management

Mrs. NEERAMOL PHADUNGSONG
General Manager

The results relate only to the items tested. Test report shall not be reproduced except in full, without written approval of the laboratory



บริษัท ศูนย์วิเคราะห์น้ำ จำกัด
WATER ANALYSIS CENTER COMPANY LIMITED
194 หมู่ 5 ต.สามหมื่น อ.อุ้มอ่อง จ.พระนครศรีอยุธยา 13210
194 Moo 5, T.Kinbham, A.U.-Thai, Ayutthaya 13210, Thailand
Tel: 0-35226-383, 0-35800-593 Fax: 0-35800-594

บริษัท ศูนย์วิเคราะห์น้ำ จำกัด
WATER ANALYSIS CENTER COMPANY LIMITED
194 หมู่ 5 ต.สามหมื่น อ.อุ้มอ่อง จ.พระนครศรีอยุธยา 13210
194 Moo 5, T.Kinbham, A.U.-Thai, Ayutthaya 13210, Thailand
Tel: 0-35226-383, 0-35800-593 Fax: 0-35800-594

ANALYSIS REPORT

Report No. : RA 00408/68

Customer Name : บริษัท สวนอุตสาหกรรมโรจนะ จำกัด (มหาชน)
Address : เลขที่ 1 หมู่ 5 ต.สามหมื่น อ.อุ้มอ่อง จ.พระนครศรีอยุธยา 13210
Contact : ผู้จัดการโครงการ Phone : 035-330-000-8 Email : envi_rojana@hotmail.com
Project Name : สวนอุตสาหกรรมโรจนะ อุตสาหกรรม (โครงการ 5)
Sample Type : Ambient Air Location : วัดบ้านช้าง (A1) (GPS 47P 681823, 1582131)
Measuring By : Sutthida Singhaplen Received Date : October 29, 2025
Measuring Date : October 21 - 28, 2025 Report Date : November 07, 2025
Environmental conditions during sampling : Temperature 24 - 34 °C Relative humidity 56 - 91%

Page 1 of 1

Time	Sulfur Dioxide (ppm as SO ₂)									
	A00529/68	A00530/68	A00531/68	A00532/68	A00533/68	A00534/68	A00535/68	A00536/68	A00537/68	A00538/68
	Oct 21 - 22, 2025	Oct 22 - 23, 2025	Oct 23 - 24, 2025	Oct 24 - 25, 2025	Oct 25 - 26, 2025	Oct 26 - 27, 2025	Oct 27 - 28, 2025	Oct 28 - 29, 2025	Oct 29 - 30, 2025	Oct 30 - 31, 2025
10:00 AM - 11:00 AM	0.002	0.002	0.003	0.003	0.002	0.002	0.003	0.003	0.002	0.003
11:00 AM - 12:00 PM	0.001	0.003	0.002	0.003	0.003	0.003	0.003	0.003	0.002	0.002
12:00 PM - 01:00 PM	0.001	0.002	0.002	0.002	0.002	0.002	0.002	0.002	0.002	0.002
01:00 PM - 02:00 PM	0.002	0.004	0.003	0.002	0.003	0.003	0.003	0.003	0.003	0.003
02:00 PM - 03:00 PM	0.001	0.002	0.003	0.002	0.002	0.003	0.003	0.003	0.003	0.002
03:00 PM - 04:00 PM	0.002	0.002	0.001	0.002	0.002	0.003	0.003	0.003	0.003	0.002
04:00 PM - 05:00 PM	0.002	0.002	0.001	0.002	0.002	0.003	0.003	0.003	0.003	0.002
05:00 PM - 06:00 PM	0.003	0.001	0.002	0.002	0.001	0.003	0.003	0.003	0.003	0.002
06:00 PM - 07:00 PM	0.002	0.003	0.001	0.002	0.002	0.003	0.003	0.003	0.003	0.003
07:00 PM - 08:00 PM	0.003	0.001	0.002	0.002	0.001	0.003	0.003	0.003	0.003	0.003
08:00 PM - 09:00 PM	0.002	0.003	0.003	0.003	0.003	0.003	0.003	0.003	0.003	0.001
09:00 PM - 10:00 PM	0.003	0.003	0.003	0.003	0.003	0.003	0.003	0.003	0.003	0.001
10:00 PM - 11:00 PM	0.002	0.004	0.001	0.003	0.002	0.002	0.002	0.002	0.002	0.001
11:00 PM - 12:00 AM	0.003	0.002	0.001	0.003	0.003	0.001	0.001	0.001	0.001	0.001
12:00 AM - 01:00 AM	0.002	0.003	0.003	0.003	0.002	0.003	0.003	0.003	0.003	0.002
01:00 AM - 02:00 AM	0.001	0.003	0.003	0.002	0.001	0.004	0.004	0.004	0.004	0.004
02:00 AM - 03:00 AM	0.003	0.002	0.002	0.003	0.002	0.002	0.002	0.002	0.002	0.002
03:00 AM - 04:00 AM	0.002	0.002	0.001	0.002	0.002	0.001	0.001	0.001	0.001	0.001
04:00 AM - 05:00 AM	0.002	0.004	0.001	0.002	0.002	0.002	0.002	0.002	0.002	0.001
05:00 AM - 06:00 AM	0.001	0.003	0.002	0.001	0.001	0.002	0.002	0.002	0.002	0.001
06:00 AM - 07:00 AM	0.001	0.003	0.002	0.001	0.001	0.002	0.002	0.002	0.002	0.001
07:00 AM - 08:00 AM	0.002	0.002	0.002	0.002	0.002	0.002	0.002	0.002	0.002	0.002
08:00 AM - 09:00 AM	0.003	0.003	0.001	0.002	0.002	0.003	0.003	0.003	0.003	0.001
09:00 AM - 10:00 AM	0.002	0.003	0.001	0.002	0.002	0.002	0.002	0.002	0.002	0.001
Average (24 hrs)	0.002	0.003	0.002	0.003	0.003	0.003	0.003	0.003	0.003	0.002
1 hr Max	0.003	0.004	0.003	0.003	0.005	0.005	0.004	0.004	0.004	0.004
Standard 1hr-Maximum	0.30									

Sample of Description : Air Quality

Method : US EPA Method 40 CFR Part 53 and 58

Standard : ประกาศกระทรวงสาธารณสุขเรื่องค่ามาตรฐานสิ่งแวดล้อมสำหรับใช้ออกอากาศในบรรยากาศ

โดยที่ประกาศ 1 ชั่วโมง

Remark : เครื่องมือที่ใช้วัด SO₂ Analyzer S/N YDL839W0

-- End of Report --

Mr. RUNGSAKORN KOSUM
Technical Management

Mrs. NEERAMOL PHADUSONG
General Manager

The results relate only to the items tested. Test report shall not be reproduced except in full, without written approval of the laboratory

ANALYSIS REPORT

Report No. : RA 00410/68

Customer name : บริษัท สวนอุตสาหกรรมโรจนะ จำกัด (มหาชน)
Address : เลขที่ 1 หมู่ 5 ต.สามหมื่น อ.อุ้มอ่อง จ.พระนครศรีอยุธยา 13210
Contract : ผู้จัดการโครงการ Phone : 035-330-000-8 Email : envi_rojana@hotmail.com
Project Name : สวนอุตสาหกรรมโรจนะ อุตสาหกรรม (โครงการ 5)
Sample Type : Ambient Air Location : วัดบ้านช้าง (A1) (GPS 47P 681823, 1582131)
Measuring By : Nithet Pooleri Received Date : October 29, 2025
Measuring Date : October 21 - 28, 2025 Report Date : November 07, 2025
Environmental conditions during sampling : Temperature 24 - 34 °C Relative humidity 56 - 91%

Page 1 of 3

Time	Wind speed/Wind direction									
	A00529/68	A00530/68	A00531/68	A00532/68	A00533/68	A00534/68	A00535/68	A00536/68	A00537/68	A00538/68
	Oct 21 - 22, 2025	Oct 22 - 23, 2025	Oct 23 - 24, 2025	Oct 24 - 25, 2025	Oct 25 - 26, 2025	Oct 26 - 27, 2025	Oct 27 - 28, 2025	Oct 28 - 29, 2025	Oct 29 - 30, 2025	Oct 30 - 31, 2025
10:00 AM - 11:00 AM	WS (m/s) 2.3	WS (m/s) 2.8	WS (m/s) 3.3	WS (m/s) 3.3	WS (m/s) 2.5	WS (m/s) 2.4	WS (m/s) 2.20	WS (m/s) 3.0	WS (m/s) 2.20	WS (m/s) 2.20
11:00 AM - 12:00 PM	WS (m/s) 2.4	WS (m/s) 2.8	WS (m/s) 3.1	WS (m/s) 3.1	WS (m/s) 2.5	WS (m/s) 2.3	WS (m/s) 2.62	WS (m/s) 2.9	WS (m/s) 2.23	WS (m/s) 2.23
12:00 PM - 01:00 PM	WS (m/s) 2.3	WS (m/s) 3.0	WS (m/s) 3.4	WS (m/s) 3.4	WS (m/s) 2.5	WS (m/s) 2.7	WS (m/s) 3.0	WS (m/s) 2.38	WS (m/s) 2.7	WS (m/s) 2.38
01:00 PM - 02:00 PM	WS (m/s) 2.8	WS (m/s) 3.2	WS (m/s) 3.1	WS (m/s) 3.1	WS (m/s) 2.0	WS (m/s) 3.3	WS (m/s) 2.33	WS (m/s) 3.0	WS (m/s) 2.29	WS (m/s) 2.29
02:00 PM - 03:00 PM	WS (m/s) 2.6	WS (m/s) 3.1	WS (m/s) 2.8	WS (m/s) 2.8	WS (m/s) 2.2	WS (m/s) 3.2	WS (m/s) 2.33	WS (m/s) 2.3	WS (m/s) 2.54	WS (m/s) 2.54
03:00 PM - 04:00 PM	WS (m/s) 2.8	WS (m/s) 3.0	WS (m/s) 2.9	WS (m/s) 2.9	WS (m/s) 1.8	WS (m/s) 3.0	WS (m/s) 2.32	WS (m/s) 1.7	WS (m/s) 2.55	WS (m/s) 2.55
04:00 PM - 05:00 PM	WS (m/s) 2.2	WS (m/s) 2.1	WS (m/s) 2.3	WS (m/s) 2.3	WS (m/s) 1.6	WS (m/s) 2.17	WS (m/s) 2.1	WS (m/s) 2.1	WS (m/s) 2.28	WS (m/s) 2.28
05:00 PM - 06:00 PM	WS (m/s) 1.6	WS (m/s) 1.8	WS (m/s) 2.1	WS (m/s) 2.1	WS (m/s) 1.3	WS (m/s) 2.2	WS (m/s) 2.32	WS (m/s) 1.7	WS (m/s) 2.29	WS (m/s) 2.29
06:00 PM - 07:00 PM	WS (m/s) 1.4	WS (m/s) 1.6	WS (m/s) 1.7	WS (m/s) 1.7	WS (m/s) 1.3	WS (m/s) 2.12	WS (m/s) 1.5	WS (m/s) 1.2	WS (m/s) 1.91	WS (m/s) 1.91
07:00 PM - 08:00 PM	WS (m/s) 1.4	WS (m/s) 1.6	WS (m/s) 1.8	WS (m/s) 1.8	WS (m/s) 1.3	WS (m/s) 2.12	WS (m/s) 1.5	WS (m/s) 1.2	WS (m/s) 1.91	WS (m/s) 1.91
08:00 PM - 09:00 PM	WS (m/s) 1.4	WS (m/s) 1.6	WS (m/s) 1.8	WS (m/s) 1.8	WS (m/s) 1.3	WS (m/s) 2.12	WS (m/s) 1.5	WS (m/s) 1.2	WS (m/s) 1.91	WS (m/s) 1.91
09:00 PM - 10:00 PM	WS (m/s) 1.4	WS (m/s) 1.6	WS (m/s) 1.8	WS (m/s) 1.8	WS (m/s) 1.3	WS (m/s) 2.12	WS (m/s) 1.5	WS (m/s) 1.2	WS (m/s) 1.91	WS (m/s) 1.91
10:00 PM - 11:00 PM	WS (m/s) 1.1	WS (m/s) 1.2	WS (m/s) 1.3	WS (m/s) 1.3	WS (m/s) 1.3	WS (m/s) 2.12	WS (m/s) 1.5	WS (m/s) 1.2	WS (m/s) 1.91	WS (m/s) 1.91
11:00 PM - 12:00 AM	WS (m/s) 1.0	WS (m/s) 1.1	WS (m/s) 1.2	WS (m/s) 1.2	WS (m/s) 1.3	WS (m/s) 2.12	WS (m/s) 1.5	WS (m/s) 1.2	WS (m/s) 1.91	WS (m/s) 1.91
12:00 AM - 01:00 AM	WS (m/s) 1.2	WS (m/s) 1.3	WS (m/s) 1.4	WS (m/s) 1.4	WS (m/s) 1.3	WS (m/s) 2.12	WS (m/s) 1.5	WS (m/s) 1.2	WS (m/s) 1.91	WS (m/s) 1.91
01:00 AM - 02:00 AM	WS (m/s) 1.3	WS (m/s) 1.4	WS (m/s) 1.5	WS (m/s) 1.5	WS (m/s) 1.3	WS (m/s) 2.12	WS (m/s) 1.5	WS (m/s) 1.2	WS (m/s) 1.91	WS (m/s) 1.91
02:00 AM - 03:00 AM	WS (m/s) 1.5	WS (m/s) 1.6	WS (m/s) 1.7	WS (m/s) 1.7	WS (m/s) 1.3	WS (m/s) 2.12	WS (m/s) 1.5	WS (m/s) 1.2	WS (m/s) 1.91	WS (m/s) 1.91
03:00 AM - 04:00 AM	WS (m/s) 1.7	WS (m/s) 1.8	WS (m/s) 1.9	WS (m/s) 1.9	WS (m/s) 1.3	WS (m/s) 2.12	WS (m/s) 1.5	WS (m/s) 1.2	WS (m/s) 1.91	WS (m/s) 1.91
04:00 AM - 05:00 AM	WS (m/s) 1.5	WS (m/s) 1.6	WS (m/s) 1.7	WS (m/s) 1.7	WS (m/s) 1.3	WS (m/s) 2.12	WS (m/s) 1.5	WS (m/s) 1.2	WS (m/s) 1.91	WS (m/s) 1.91
05:00 AM - 06:00 AM	WS (m/s) 1.7	WS (m/s) 1.8	WS (m/s) 1.9	WS (m/s) 1.9	WS (m/s) 1.3	WS (m/s) 2.12	WS (m/s) 1.5	WS (m/s) 1.2	WS (m/s) 1.91	WS (m/s) 1.91
06:00 AM - 07:00 AM	WS (m/s) 1.6	WS (m/s) 1.7	WS (m/s) 1.8	WS (m/s) 1.8	WS (m/s) 1.3	WS (m/s) 2.12	WS (m/s) 1.5	WS (m/s) 1.2	WS (m/s) 1.91	WS (m/s) 1.91
07:00 AM - 08:00 AM	WS (m/s) 2.1	WS (m/s) 2.2	WS (m/s) 2.3	WS (m/s) 2.3	WS (m/s) 2.1	WS (m/s) 2.22	WS (m/s) 2.1	WS (m/s) 2.1	WS (m/s) 2.1	WS (m/s) 2.1
08:00 AM - 09:00 AM	WS (m/s) 2.4	WS (m/s) 2.5	WS (m/s) 2.6	WS (m/s) 2.6	WS (m/s) 2.4	WS (m/s) 2.4	WS (m/s) 2.4	WS (m/s) 2.4	WS (m/s) 2.4	WS (m/s) 2.4
09:00 AM - 10:00 AM	WS (m/s) 2.5	WS (m/s) 2.6	WS (m/s) 2.7	WS (m/s) 2.7	WS (m/s) 2.5	WS (m/s) 2.5	WS (m/s) 2.5	WS (m/s) 2.5	WS (m/s) 2.5	WS (m/s) 2.5

Sample of Description : Air Quality

Method : Cup Anemometer & Anodized Aluminium Vane Method

Mr. RUNGSAKORN KOSUM
Technical Management

Mrs. NEERAMOL PHADUSONG
General Manager

The results relate only to the items tested. Test report shall not be reproduced except in full, without written approval of the laboratory



บริษัท ศูนย์วิเคราะห์น้ำ จำกัด
WATER ANALYSIS CENTER COMPANY LIMITED
194 หมู่ 5 ต.สามหมื่น อ.อุทัย จ.พระนครศรีอยุธยา 13210
194 Moo 5, T. Kanham, A.U.-Thai, Ayutthaya 13210, Thailand
Tel: 0-35226-383, 0-35800-593 Fax: 0-35800-594

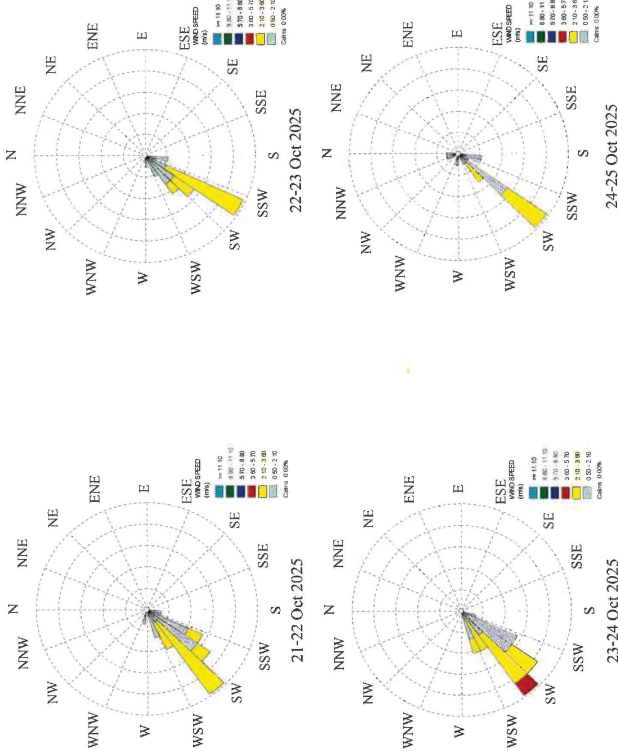
ANALYSIS REPORT

Report No. : RA 00410/68

Customer name : บริษัท สวนอุตสาหกรรมโรจนะ จำกัด (มหาชน)
Address : เลขที่ 1 หมู่ 5 ตำบลคานหัน อำเภออุทัย จังหวัดพระนครศรีอยุธยา 13210
Contract : ผู้จัดการโครงการ Phone : 035-330-000-8 Email : envirojane@hotmail.com
Project Name : สวนอุตสาหกรรมโรจนะ อูทยา (โครงการ 5)
Sample Type : Ambient Air Location : วัดบ้านช้าง (A1) (GPS 47P 681823, 1582131)
Measuring By : Nithet Poolsri Received Date : October 29, 2025
Measuring Date : October 21 - 28, 2025 Report Date : November 07, 2025
Environmental conditions during sampling : Temperature 24 - 34°C Relative humidity 56 - 91%

Page 2 of 3

WIND ROSE




Sample of Description : Air Quality

Method : Cup Anemometer & Anodized Aluminium Vane Method

Mr. RUNGSASIKORN KOSUM
Technical Management

Mrs. NEERAMOL PHADUNGSONG
General Manager

The results relate only to the items tested. Test report shall not be reproduced except in full, without written approval of the laboratory



บริษัท ศูนย์วิเคราะห์น้ำ จำกัด
WATER ANALYSIS CENTER COMPANY LIMITED
194 หมู่ 5 ต.สามหมื่น อ.อุทัย จ.พระนครศรีอยุธยา 13210
194 Moo 5, T. Kanham, A.U.-Thai, Ayutthaya 13210, Thailand
Tel: 0-35226-383, 0-35800-593 Fax: 0-35800-594

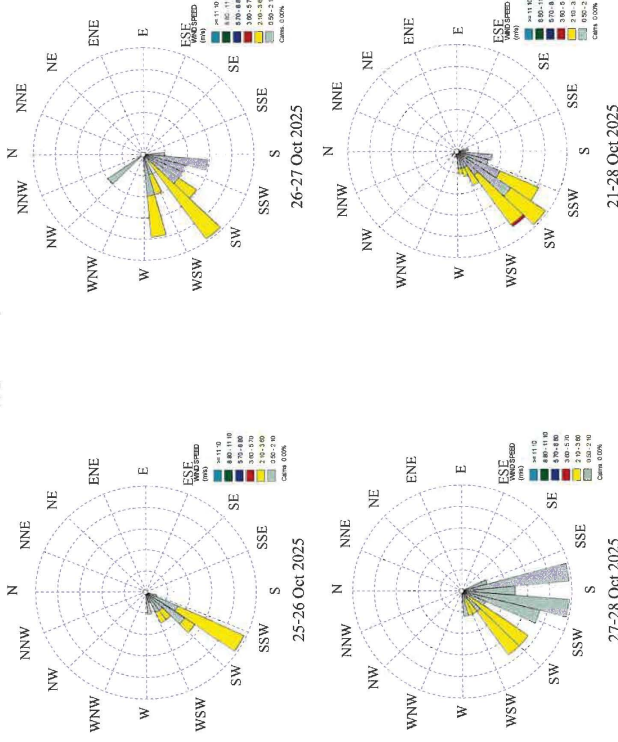
ANALYSIS REPORT

Report No. : RA 00410/68

Customer name : บริษัท สวนอุตสาหกรรมโรจนะ จำกัด (มหาชน)
Address : เลขที่ 1 หมู่ 5 ตำบลคานหัน อำเภออุทัย จังหวัดพระนครศรีอยุธยา 13210
Contract : ผู้จัดการโครงการ Phone : 035-330-000-8 Email : envirojane@hotmail.com
Project Name : สวนอุตสาหกรรมโรจนะ อูทยา (โครงการ 5)
Sample Type : Ambient Air Location : วัดบ้านช้าง (A1) (GPS 47P 681823, 1582131)
Measuring By : Nithet Poolsri Received Date : October 29, 2025
Measuring Date : October 21 - 28, 2025 Report Date : November 07, 2025
Environmental conditions during sampling : Temperature 24 - 34°C Relative humidity 56 - 91%

Page 3 of 3

WIND ROSE



Sample of Description : Air Quality

Method : Cup Anemometer & Anodized Aluminium Vane Method

Mr. RUNGSASIKORN KOSUM
Technical Management

Mrs. NEERAMOL PHADUNGSONG
General Manager

The results relate only to the items tested. Test report shall not be reproduced except in full, without written approval of the laboratory



ANALYSIS REPORT

Report No. : RA 00411/68

Customer Name : บริษัท สวนอุตสาหกรรมโรจนะ จำกัด (มหาชน)
Address : เลขที่ 1 หมู่ 5 ตำบลตาหนาม อำเภออุทัย จังหวัดพระนครศรีอยุธยา 13210
Contact : ผู้จัดการโครงการ Phone : 035-330-000-8 Email : envi_rojana@hotmail.com
Project Name : สวนอุตสาหกรรมโรจนะ อุตสาหกรรม (โครงการ 5)
Sample Type : Ambient air Location : โรงเรียนอนุบาลตาหนามตำบลบ้านสร้าง (A2)
(GPS 47P 680098, 1582067)
Sample By : Jittawee Wongmakheeb Received Date : October 29, 2025
Analysis Date : October 29 - November 07, 2025 Report Date : November 07, 2025
Environmental conditions during sampling : Temperature 24 - 34°C Relative humidity 56 - 91%

Page 1 of 1

Sample No.	Sampling Date	Total Suspended Particulate (mg/m ³)	Particulate Matter (PM-10) (mg/m ³)
A00536/68	Oct 21 - 22, 2025	0.071	0.033
A00537/68	Oct 22 - 23, 2025	0.051	0.025
A00538/68	Oct 23 - 24, 2025	0.043	0.020
A00539/68	Oct 24 - 25, 2025	0.041	0.019
A00540/68	Oct 25 - 26, 2025	0.092	0.046
A00541/68	Oct 26 - 27, 2025	0.067	0.029
A00542/68	Oct 27 - 28, 2025	0.075	0.034
Standard		0.33	0.12

Sample of Description : Air Quality

Total Suspended Particulate : EPA 40 CFR Part 50 Appendix B, Gravimetric Method
Particulate Matter : EPA 40 CFR Part 50 Appendix J, Gravimetric Method

Standard : ประกาศคณะกรรมการสิ่งแวดล้อมแห่งชาติฉบับที่ 24 (พ.ศ. 2547) เรื่อง กำหนดมาตรฐานคุณภาพอากาศในบรรยากาศโดยทั่วไป

-End of Report :-

Mr. JITTAWEE WONGMAKHEB

Chemist

Mr. RUNGSAKORN KOSUM

Technical Management

Mrs. NEERAMOL PHADUNGSONG

General Manager

The results relate only to the items tested. Test report shall not be reproduced except in full, without written approval of the laboratory



ANALYSIS REPORT

Report No. : RA 00413/68

Customer Name : บริษัท สวนอุตสาหกรรมโรจนะ จำกัด (มหาชน)
Address : เลขที่ 1 หมู่ 5 ตำบลตาหนาม อำเภออุทัย จังหวัดพระนครศรีอยุธยา 13210
Contact : ผู้จัดการโครงการ Phone : 035-330-000-8 Email : envi_rojana@hotmail.com
Project Name : สวนอุตสาหกรรมโรจนะ อุตสาหกรรม (โครงการ 5)
Sample Type : Ambient Air Location : โรงเรียนอนุบาลตาหนามตำบลบ้านสร้าง (A2)
(GPS 47P 680098, 1582067)
Measuring By : Sutthida Singhaphen Received Date : October 29, 2025
Measuring Date : October 21 - 28, 2025 Report Date : November 07, 2025
Environmental conditions during sampling : Temperature 24 - 34°C Relative humidity 56 - 91%

Page 1 of 1

Nitrogen Dioxide (ppm as NO ₂)									
Time	A00536/68 Oct 21 - 22, 2025	A00537/68 Oct 22 - 23, 2025	A00538/68 Oct 23 - 24, 2025	A00539/68 Oct 24 - 25, 2025	A00540/68 Oct 25 - 26, 2025	A00541/68 Oct 26 - 27, 2025	A00542/68 Oct 27 - 28, 2025		
09:00 AM - 10:00 AM	0.004	0.010	0.009	0.015	0.007	0.004	0.004	0.008	0.011
10:00 AM - 11:00 AM	0.005	0.009	0.008	0.018	0.003	0.004	0.004	0.009	0.011
11:00 AM - 12:00 PM	0.007	0.007	0.007	0.016	0.003	0.007	0.007	0.009	0.009
12:00 PM - 01:00 PM	0.005	0.005	0.011	0.013	0.001	0.010	0.010	0.007	0.007
01:00 PM - 02:00 PM	0.005	0.004	0.010	0.010	0.002	0.012	0.012	0.005	0.005
02:00 PM - 03:00 PM	0.004	0.004	0.004	0.009	0.007	0.012	0.007	0.007	0.007
03:00 PM - 04:00 PM	0.002	0.007	0.008	0.007	0.006	0.013	0.013	0.008	0.008
04:00 PM - 05:00 PM	0.005	0.010	0.007	0.004	0.007	0.015	0.015	0.010	0.010
05:00 PM - 06:00 PM	0.008	0.013	0.004	0.005	0.010	0.013	0.010	0.012	0.012
06:00 PM - 07:00 PM	0.004	0.016	0.004	0.009	0.013	0.010	0.010	0.014	0.014
07:00 PM - 08:00 PM	0.005	0.018	0.006	0.006	0.015	0.007	0.007	0.010	0.010
08:00 PM - 09:00 PM	0.006	0.015	0.008	0.004	0.016	0.006	0.006	0.008	0.008
09:00 PM - 10:00 PM	0.007	0.013	0.011	0.004	0.012	0.005	0.005	0.006	0.006
10:00 PM - 11:00 PM	0.004	0.011	0.014	0.003	0.021	0.004	0.010	0.010	0.010
11:00 PM - 12:00 AM	0.007	0.007	0.017	0.007	0.016	0.002	0.009	0.009	0.009
12:00 AM - 01:00 AM	0.008	0.007	0.024	0.005	0.016	0.003	0.006	0.006	0.006
01:00 AM - 02:00 AM	0.006	0.007	0.019	0.003	0.014	0.004	0.004	0.004	0.004
02:00 AM - 03:00 AM	0.004	0.008	0.017	0.004	0.012	0.003	0.003	0.003	0.003
03:00 AM - 04:00 AM	0.003	0.008	0.015	0.003	0.014	0.002	0.006	0.006	0.006
04:00 AM - 05:00 AM	0.005	0.012	0.014	0.004	0.012	0.004	0.004	0.004	0.004
05:00 AM - 06:00 AM	0.007	0.013	0.014	0.005	0.018	0.006	0.005	0.005	0.005
06:00 AM - 07:00 AM	0.009	0.014	0.016	0.006	0.013	0.008	0.007	0.007	0.007
07:00 AM - 08:00 AM	0.010	0.012	0.017	0.010	0.010	0.009	0.009	0.009	0.009
08:00 AM - 09:00 AM	0.013	0.010	0.018	0.004	0.007	0.005	0.006	0.006	0.006
Average (24 hrs)	0.006	0.010	0.012	0.007	0.010	0.007	0.007	0.007	0.007
1 hr Max	0.013	0.018	0.024	0.018	0.021	0.015	0.015	0.015	0.014
Standard 1hr-Maximum	0.17								

Sample of Description : Air Quality

Method : US EPA Method 40 CFR Part 50 Appendix F

Standard : ประกาศคณะกรรมการสิ่งแวดล้อมแห่งชาติ ฉบับที่ 33 (พ.ศ. 2552) เรื่อง กำหนดมาตรฐานค่าก๊าซไนโตรเจนไดออกไซด์ในบรรยากาศโดยทั่วไป

Remark : เครื่องมือที่ใช้ตรวจวัด NO-NO₂-NO_x Analyzer S/N W2VNUX08

- : End of Report :-

Mr. RUNGSAKORN KOSUM

Technical Management

Mrs. NEERAMOL PHADUNGSONG

General Manager

The results relate only to the items tested. Test report shall not be reproduced except in full, without written approval of the laboratory



บริษัท ศูนย์วิเคราะห์น้ำ จำกัด

WATER ANALYSIS CENTER COMPANY LIMITED

194 หมู่ 5 ต.สามหมื่น อ.อุทัย จ.พระนครศรีอยุธยา 13210
194 Moo 5, T.Kanlham, A.U.-Thai, Ayutthaya 13210, Thailand
Tel: 0-35226-383, 0-35800-593 Fax: 0-35800-594

ANALYSIS REPORT

Report No. : RA 00412/68

Customer Name : บริษัท สวนอุตสาหกรรมโรจนะ จำกัด (มหาชน)
Address : เลขที่ 1 หมู่ 5 ตำบลนาหนาน อำเภออุทัย จังหวัดพระนครศรีอยุธยา 13210
Contact : ผู้จัดการโครงการ Phone : 035-330-000-8 Email : envirojana@hotmail.com
Project Name : สวนอุตสาหกรรมโรจนะ อุตสาหกรรม (โครงการ 5)
Sample Type : Ambient Air Location : โรงเรียนอนุบาลเทศบาลตำบลบ้านสร้าง (A2)
(GPS 47P 680098, 1582067)

Measuring By : สุทธิดา สิงห์พัน Received Date : October 29, 2025
Measuring Date : October 21 - 28, 2025 Report Date : November 07, 2025
Environmental conditions during sampling : Temperature 24 - 34°C Relative humidity 56 - 91%

Page 1 of 1

Sulfur Dioxide (ppm as SO ₂)									
Time	A00536/68	A00537/68	A00538/68	A00539/68	A00540/68	A00541/68	A00542/68		
	Oct 21 - 22, 2025	Oct 22 - 23, 2025	Oct 23 - 24, 2025	Oct 24 - 25, 2025	Oct 25 - 26, 2025	Oct 26 - 27, 2025	Oct 27 - 28, 2025		
09:00 AM - 10:00 AM	0.003	0.002	0.003	0.002	0.002	0.001	0.002		
10:00 AM - 11:00 AM	0.002	0.003	0.002	0.003	0.003	0.002	0.003		
11:00 AM - 12:00 PM	0.002	0.002	0.003	0.003	0.004	0.002	0.002		
12:00 PM - 01:00 PM	0.001	0.003	0.002	0.004	0.003	0.002	0.002		
01:00 PM - 02:00 PM	0.002	0.002	0.002	0.002	0.003	0.001	0.003		
02:00 PM - 03:00 PM	0.002	0.003	0.002	0.002	0.003	0.001	0.001		
03:00 PM - 04:00 PM	0.002	0.003	0.003	0.003	0.002	0.001	0.001		
04:00 PM - 05:00 PM	0.002	0.003	0.002	0.003	0.001	0.002	0.002		
05:00 PM - 06:00 PM	0.001	0.003	0.005	0.004	0.001	0.002	0.002		
06:00 PM - 07:00 PM	0.002	0.003	0.002	0.002	0.003	0.002	0.003		
07:00 PM - 08:00 PM	0.003	0.002	0.001	0.004	0.002	0.001	0.002		
08:00 PM - 09:00 PM	0.002	0.002	0.002	0.003	0.002	0.001	0.002		
09:00 PM - 10:00 PM	0.003	0.002	0.001	0.004	0.002	0.001	0.002		
10:00 PM - 11:00 PM	0.002	0.002	0.004	0.003	0.002	0.001	0.002		
11:00 PM - 12:00 AM	0.001	0.001	0.002	0.002	0.004	0.002	0.002		
12:00 AM - 01:00 AM	0.001	0.002	0.004	0.004	0.005	0.002	0.002		
01:00 AM - 02:00 AM	0.001	0.001	0.004	0.002	0.002	0.002	0.002		
02:00 AM - 03:00 AM	0.001	0.002	0.003	0.002	0.002	0.001	0.002		
03:00 AM - 04:00 AM	0.001	0.001	0.002	0.001	0.003	0.002	0.001		
04:00 AM - 05:00 AM	0.002	0.002	0.003	0.003	0.001	0.001	0.001		
05:00 AM - 06:00 AM	0.003	0.002	0.003	0.003	0.002	0.001	0.003		
06:00 AM - 07:00 AM	0.003	0.002	0.001	0.001	0.002	0.002	0.002		
07:00 AM - 08:00 AM	0.002	0.003	0.002	0.002	0.003	0.002	0.002		
08:00 AM - 09:00 AM	0.001	0.002	0.001	0.003	0.002	0.002	0.002		
Average (24 hrs)	0.002	0.002	0.003	0.003	0.002	0.002	0.002		
1 hr Max	0.003	0.004	0.005	0.004	0.005	0.002	0.003		
Standard 1hr-Maximum	0.30								

Sample of Description : Air Quality

Method : US EPA Method 40 CFR Part 53 and 58

Standard : ประกาศกรมการสิ่งแวดล้อมแห่งชาติ ฉบับที่ 21 (พ.ศ. 2544) เรื่อง กำหนดมาตรฐานค่าการวัดค่าเฉลี่ยรายชั่วโมงในบรรยากาศโดยทั่วไปในเขตเมือง


Remark : เครื่องมือที่ใช้ตรวจวัด SO₂ Analyzer S/N WDMY8H18

- : End of Report - -

Mr. RUNGSASIKORN KOSUM
Technical Management

Mrs. NEERAMOL PHADUSONG
General Manager

The results relate only to the items tested. Test report shall not be reproduced except in full, without written approval of the laboratory



บริษัท ศูนย์วิเคราะห์น้ำ จำกัด

WATER ANALYSIS CENTER COMPANY LIMITED

194 หมู่ 5 ต.สามหมื่น อ.อุทัย จ.พระนครศรีอยุธยา 13210
194 Moo 5, T.Kanlham, A.U.-Thai, Ayutthaya 13210, Thailand
Tel: 0-35226-383, 0-35800-593 Fax: 0-35800-594

ANALYSIS REPORT

Report No. : RA 00414/68

Customer name : บริษัท สวนอุตสาหกรรมโรจนะ จำกัด (มหาชน)
Address : เลขที่ 1 หมู่ 5 ตำบลนาหนาน อำเภออุทัย จังหวัดพระนครศรีอยุธยา 13210
Contract : ผู้จัดการโครงการ Phone : 035-330-000-8 Email : envirojana@hotmail.com
Project Name : สวนอุตสาหกรรมโรจนะ อุตสาหกรรม (โครงการ 5)
Sample Type : Ambient Air Location : โรงเรียนอนุบาลเทศบาลตำบลบ้านสร้าง (A2)
(GPS 47P 680098, 1582067)

Measuring By : Nithet Poolsri Received Date : October 29, 2025
Measuring Date : October 21 - 28, 2025 Report Date : November 07, 2025
Environmental conditions during sampling : Temperature 24 - 34°C Relative humidity 56 - 91%

Page 1 of 3

Time	Wind speed/Wind direction																				
	A00536/68			A00537/68			A00538/68			A00539/68			A00540/68			A00541/68					
	WS	WD	(m/s)	WS	WD	(m/s)	WS	WD	(m/s)	WS	WD	(m/s)	WS	WD	(m/s)	WS	WD	(m/s)			
	WS	WD	(m/s)	WS	WD	(m/s)	WS	WD	(m/s)	WS	WD	(m/s)	WS	WD	(m/s)	WS	WD	(m/s)			
09:00 AM - 10:00 AM	1.9	234	SW	2.3	236	SW	2.9	210	SSW	2.3	240	WSW	2.9	222	SW	2.5	212	SSW	2.3	204	SSW
10:00 AM - 11:00 AM	2.6	238	WSW	2.8	225	SW	3.2	210	SSW	1.3	234	SW	2.6	232	SW	2.4	214	SW	2.7	206	SSW
11:00 AM - 12:00 PM	2.3	229	SW	3.0	220	SW	3.7	219	SW	1.4	235	SW	2.6	232	SW	2.7	212	SSW	3.3	220	SSW
12:00 PM - 01:00 PM	2.4	207	SSW	3.0	230	SW	3.6	220	SW	1.3	268	W	2.0	227	SW	3.2	255	WSW	3.3	220	SSW
01:00 PM - 02:00 PM	2.8	228	SW	3.3	244	WSW	3.1	230	SW	1.3	312	NW	2.1	218	SW	3.2	260	W	2.9	221	SW
02:00 PM - 03:00 PM	2.7	224	SW	3.3	213	SSW	3.3	237	WSW	1.5	336	NNW	2.1	201	SSW	3.1	260	W	2.5	238	WSW
03:00 PM - 04:00 PM	2.8	236	SW	3.2	225	SW	3.3	232	SW	1.5	350	N	1.5	202	SSW	3.0	232	SW	2.0	232	SW
04:00 PM - 05:00 PM	2.1	240	WSW	3.1	235	SW	2.7	241	WSW	1.5	351	N	1.5	215	SW	2.6	233	SW	1.9	268	W
05:00 PM - 06:00 PM	1.5	243	WSW	2.1	212	SSW	2.0	244	WSW	1.9	278	W	1.4	219	SW	2.3	232	SW	1.7	261	W
06:00 PM - 07:00 PM	1.4	244	WSW	1.5	211	SSW	2.1	241	WSW	2.4	222	SW	1.6	198	SSW	1.6	233	SW	1.1	242	WSW
07:00 PM - 08:00 PM	1.4	242	WSW	1.3	234	SW	2.5	235	SW	2.1	231	SW	1.5	220	SW	0.9	232	SW	1.4	235	SW
08:00 PM - 09:00 PM	1.8	239	WSW	1.1	228	SW	2.3	261	W	2.1	221	SW	1.3	232	SW	1.3	241	WSW	1.4	195	SSW
09:00 PM - 10:00 PM	1.9	239	WSW	1.2	230	SW	2.1	253	WSW	2.0	231	SW	1.6	242	WSW	1.3	243	WSW	1.6	176	S
10:00 PM - 11:00 PM	1.4	242	WSW	1.3	230	SW	1.9	241	WSW	1.9	228	SW	1.5	223	SW	0.7	257	WSW	1.9	164	SSE
11:00 PM - 12:00 AM	1.3	197	SSW	1.4	231	SW	1.4	220	SW	1.8	232	SW	1.6	252	WSW	0.7	300	NNW	1.4	182	S
12:00 AM - 01:00 AM	1.6	207	SSW	1.7	199	SSW	1.3	222	SW	1.6	212	SSW	1.9	242	WSW	1.1	202	SSW	1.6	191	S
01:00 AM - 02:00 AM	1.5	184	S	1.3	193	SSW	1.1	218	SW	1.5	217	SW	2.0	230	SW	1.2	218	SW	1.8	180	S
02:00 AM - 03:00 AM	2.0	175	S	1.1	189	S	1.5	209	SSW	1.2	238	WSW	1.7	218	SW	1.3	195	SSW	1.7	191	S
03:00 AM - 04:00 AM	1.8	166	SSE	1.9	252	WSW	2.0	200	SSW	1.3	225	SW	1.5	262	W	1.9	182	SSW	1.6	188	S
04:00 AM - 05:00 AM	1.9	196	SSW	1.8	238	WSW	2.0	206	SSW	1.4	202	SSW	1.7	263	W	1.7	192	SSW	1.1	174	S
05:00 AM - 06:00 AM	1.9	228	SW	1.8	211	SSW	1.8	206	SSW	1.8	198	SSW	3.1	250	WSW	1.5	212	SSW	1.6	197	SSW
06:00 AM - 07:00 AM	1.6	233	SW	1.9	202	SSW	1.7	227	SW	2.2	192	SSW	3.1	238	WSW	1.6	205	SSW	1.6	204	SSW
07:00 AM - 08:00 AM	2.1	226	SW	2.9	232	SW	1.9	220	SW	2.2	212	SSW	3.1	228	SW	1.9	198	SSW	1.8	165	SSE
08:00 AM - 09:00 AM	2.4	220	SW	3.1	221	SW	2.4	230	SW	2.7	204	SSW	2.8	221	SW	2.2	198	SSW	1.9	166	SSE


Sample of Description : Air Quality

Method : Cup Anemometer & Anodized Aluminium Vane Method

Mr. RUNGSASIKORN KOSUM
Technical Management

Mrs. NEERAMOL PHADUSONG
General Manager

The results relate only to the items tested. Test report shall not be reproduced except in full, without written approval of the laboratory



บริษัท ศูนย์วิเคราะห์น้ำ จำกัด

WATER ANALYSIS CENTER COMPANY LIMITED

194 หมู่ 5 ตำบลหนาม อ.อุทัย จ.พระนครศรีอยุธยา 13210

194 Moo 5, T. Kanham, A.U.-Thai, Ayutthaya 13210, Thailand

Tel: 0-55226-383, 0-55800-593 Fax: 0-55800-594

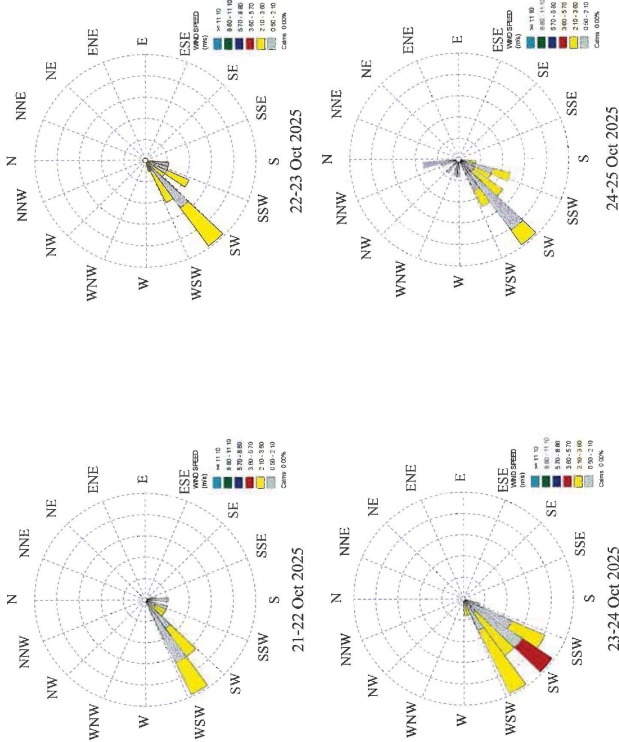
ANALYSIS REPORT

Report No. : RA 00414/68

Customer name : บริษัท สวนอุตสาหกรรมโรจนะ จำกัด (มหาชน)
Address : เลขที่ 1 หมู่ 5 ตำบลหนาม อ.อุทัย จ.พระนครศรีอยุธยา 13210
Contract : ผู้จัดการโครงการ Phone : 035-330-000-8 Email : envi_rojana@hotmail.com
Project Name : สวนอุตสาหกรรมโรจนะ อุตสาหกรรม (โครงการ 5)
Sample Type : Ambient Air Location : โรงเรือนอนุบาลเตาเผาถ่านบ้านสร้าง (A2)
(GPS 47P 680098, 1582067)
Measuring By : Nihet Pooltri Received Date : October 29, 2025
Measuring Date : October 21 - 28, 2025 Report Date : November 07, 2025
Environmental conditions during sampling : Temperature 24 - 34°C Relative humidity 56 - 91%

Page 2 of 3

WIND ROSE




Sample of Description : Air Quality

Method : Cup Anemometer & Anodized Aluminium Vane Method

Mr. RUNGSASIKORN KOSUM
Technical Management

Mrs. NEERAMOL PHADUNGSONG
General Manager

The results relate only to the items tested. Test report shall not be reproduced except in full, without written approval of the laboratory



บริษัท ศูนย์วิเคราะห์น้ำ จำกัด

WATER ANALYSIS CENTER COMPANY LIMITED

194 หมู่ 5 ตำบลหนาม อ.อุทัย จ.พระนครศรีอยุธยา 13210

194 Moo 5, T. Kanham, A.U.-Thai, Ayutthaya 13210, Thailand

Tel: 0-55226-383, 0-55800-593 Fax: 0-55800-594

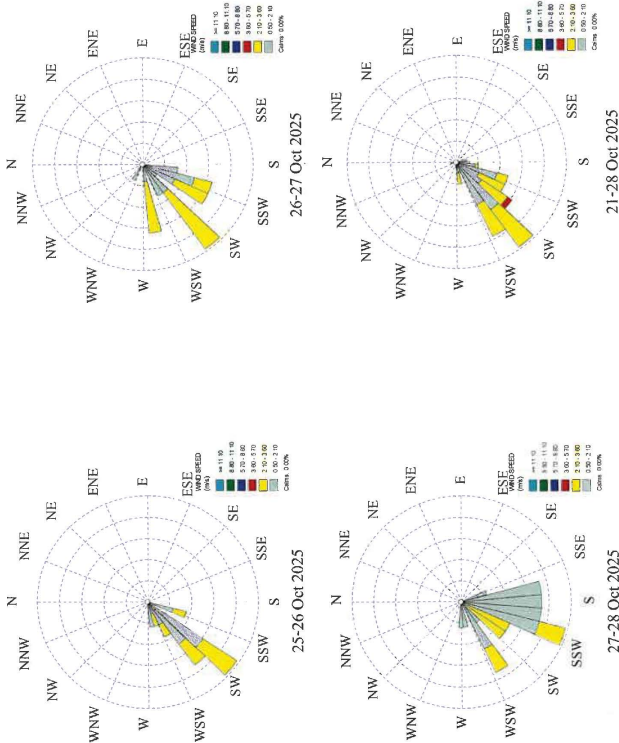
ANALYSIS REPORT

Report No. : RA 00414/68

Customer name : บริษัท สวนอุตสาหกรรมโรจนะ จำกัด (มหาชน)
Address : เลขที่ 1 หมู่ 5 ตำบลหนาม อ.อุทัย จ.พระนครศรีอยุธยา 13210
Contract : ผู้จัดการโครงการ Phone : 035-330-000-8 Email : envi_rojana@hotmail.com
Project Name : สวนอุตสาหกรรมโรจนะ อุตสาหกรรม (โครงการ 5)
Sample Type : Ambient Air Location : โรงเรือนอนุบาลเตาเผาถ่านบ้านสร้าง (A2)
(GPS 47P 680098, 1582067)
Measuring By : Nihet Pooltri Received Date : October 29, 2025
Measuring Date : October 21 - 28, 2025 Report Date : November 07, 2025
Environmental conditions during sampling : Temperature 24 - 34°C Relative humidity 56 - 91%

Page 3 of 3

WIND ROSE



Sample of Description : Air Quality

Method : Cup Anemometer & Anodized Aluminium Vane Method

- : End of Report : -

Mr. RUNGSASIKORN KOSUM
Technical Management

Mrs. NEERAMOL PHADUNGSONG
General Manager

The results relate only to the items tested. Test report shall not be reproduced except in full, without written approval of the laboratory

ANALYSIS REPORT

Report No. : RA.00415/68

Customer Name : บริษัท สวนอุตสาหกรรมโรจนะ จำกัด (มหาชน)
Address : เลขที่ 1 หมู่ 5 ตำบลคันหนาม อำเภออุทัย จังหวัดพระนครศรีอยุธยา 13210
Contact : ผู้จัดการโครงการ Phone : 035-330-000-8 Email : envi_rojana@hotmail.com
Project Name : สวนอุตสาหกรรมโรจนะ อูทยา (โครงการ 5)
Sample Type : Ambient air Location : วัด โตนต้อย (A3) (GPS 47P 680695, 1585745)
Sample By : Jitawe Wongmakheb Received Date : October 29, 2025
Analysis Date : October 29 - November 07, 2025 Report Date : November 07, 2025
Environmental conditions during sampling : Temperature 24 - 34°C Relative humidity 56 - 91%

Page 1 of 1

Sample No.	Sampling Date	Total Suspended Particulate (mg/m ³)	Particulate Matter (PM-10) (mg/m ³)
A00543/68	Oct 21 - 22, 2025	0.086	0.040
A00544/68	Oct 22 - 23, 2025	0.063	0.029
A00545/68	Oct 23 - 24, 2025	0.049	0.023
A00546/68	Oct 24 - 25, 2025	0.053	0.024
A00547/68	Oct 25 - 26, 2025	0.058	0.027
A00548/68	Oct 26 - 27, 2025	0.064	0.028
A00549/68	Oct 27 - 28, 2025	0.066	0.030

Standard	0.33	0.12
----------	------	------

Sample of Description : Air Quality

Method : EPA 40 CFR Part 50 Appendix B, Gravimetric Method

Total Suspended Particulate : EPA 40 CFR Part 50 Appendix J, Gravimetric Method

Particulate Matter : EPA 40 CFR Part 50 Appendix J, Gravimetric Method

Standard : ประกาศคณะกรรมการสิ่งแวดล้อมแห่งชาติฉบับที่ 24 (พ.ศ. 2547) เรื่อง กำหนดมาตรฐานคุณภาพอากาศในบรรยากาศโดยทั่วไป

-End of Report:-

Mr. JITAWEE WONGMAKHEB

Chemist

Mr. RUNGSASIKORN KOSUM

Technical Management

Mrs. NEERAMOL PHADUSONG

General Manager

The results relate only to the items tested. Test report shall not be reproduced except in full, without written approval of the laboratory

ANALYSIS REPORT

Report No. : RA.00417/68

Customer Name : บริษัท สวนอุตสาหกรรมโรจนะ จำกัด (มหาชน)
Address : เลขที่ 1 หมู่ 5 ตำบลคันหนาม อำเภออุทัย จังหวัดพระนครศรีอยุธยา 13210
Contact : ผู้จัดการโครงการ Phone : 035-330-000-8 Email : envi_rojana@hotmail.com
Project Name : สวนอุตสาหกรรมโรจนะ อูทยา (โครงการ 5)
Sample Type : Ambient Air Location : วัด โตนต้อย (A3) (GPS 47P 680695, 1585745)
Sample By : Sutthida Singhaphen Received Date : October 29, 2025
Measuring Date : October 21 - 28, 2025 Report Date : November 07, 2025
Environmental conditions during sampling : Temperature 24 - 34°C Relative humidity 56 - 91%

Page 1 of 1

Time	Nitrogen Dioxide (ppm as NO ₂)									
	A00543/68	A00544/68	A00545/68	A00546/68	A00547/68	A00548/68	A00549/68			
12:00 PM - 01:00 PM	0.009	0.010	0.018	0.008	0.012	0.010	0.007			
01:00 PM - 02:00 PM	0.010	0.010	0.016	0.010	0.009	0.013	0.011			
02:00 PM - 03:00 PM	0.013	0.009	0.013	0.013	0.007	0.011	0.013			
03:00 PM - 04:00 PM	0.015	0.006	0.010	0.010	0.011	0.009	0.010			
04:00 PM - 05:00 PM	0.012	0.006	0.007	0.006	0.013	0.007	0.012			
05:00 PM - 06:00 PM	0.008	0.006	0.009	0.010	0.016	0.005	0.014			
06:00 PM - 07:00 PM	0.007	0.007	0.010	0.013	0.015	0.003	0.016			
07:00 PM - 08:00 PM	0.010	0.010	0.012	0.012	0.013	0.004	0.018			
08:00 PM - 09:00 PM	0.013	0.013	0.013	0.014	0.016	0.004	0.018			
09:00 PM - 10:00 PM	0.013	0.014	0.007	0.016	0.015	0.005	0.015			
10:00 PM - 11:00 PM	0.011	0.012	0.010	0.019	0.017	0.005	0.014			
11:00 PM - 12:00 AM	0.012	0.010	0.012	0.010	0.016	0.008	0.011			
12:00 AM - 01:00 AM	0.013	0.009	0.014	0.016	0.013	0.010	0.009			
01:00 AM - 02:00 AM	0.011	0.007	0.013	0.014	0.010	0.007	0.007			
02:00 AM - 03:00 AM	0.009	0.006	0.012	0.014	0.010	0.007	0.006			
03:00 AM - 04:00 AM	0.007	0.006	0.010	0.010	0.008	0.006	0.006			
04:00 AM - 05:00 AM	0.004	0.006	0.008	0.012	0.008	0.009	0.005			
05:00 AM - 06:00 AM	0.005	0.007	0.010	0.013	0.010	0.006	0.005			
06:00 AM - 07:00 AM	0.007	0.009	0.009	0.010	0.010	0.005	0.008			
07:00 AM - 08:00 AM	0.008	0.011	0.010	0.009	0.007	0.007	0.006			
08:00 AM - 09:00 AM	0.007	0.012	0.013	0.012	0.010	0.010	0.008			
09:00 AM - 10:00 AM	0.006	0.010	0.012	0.012	0.011	0.009	0.009			
10:00 AM - 11:00 AM	0.006	0.013	0.010	0.010	0.011	0.010	0.012			
11:00 AM - 12:00 PM	0.006	0.014	0.007	0.008	0.010	0.007	0.011			
Average (24 hrs)	0.009	0.009	0.011	0.012	0.011	0.007	0.010			
1 hr Max	0.015	0.014	0.018	0.019	0.017	0.013	0.018			
Standard 1hr-Maximum	0.17									

Sample of Description : Air Quality

Method : US EPA Method 40 CFR Part 50 Appendix F

Standard : ประกาศคณะกรรมการสิ่งแวดล้อมแห่งชาติ ฉบับที่ 33 (พ.ศ. 2552) เรื่อง กำหนดมาตรฐานค่าดัชนีไมโครมลพิษในบรรยากาศโดยทั่วไป

Remark : เครื่องมือที่ใช้ตรวจวัด NO-NO₂-NO_x Analyzer S/N 99RKGKTUK

- : End of Report : -


Mr. RUNGSASIKORN KOSUM

Technical Management

Mrs. NEERAMOL PHADUSONG

General Manager

The results relate only to the items tested. Test report shall not be reproduced except in full, without written approval of the laboratory



บริษัท ศูนย์วิเคราะห์น้ำ จำกัด

WATER ANALYSIS CENTER COMPANY LIMITED

194 หมู่ 5 ตำบลหนาม อ.อุทัย จ.พระนครศรีอยุธยา 13210
194 Moo 5, T. Kantham, A.U.-Thai, Ayutthaya 13210, Thailand
Tel: 0-35226-383, 0-35800-593 Fax: 0-35800-594

ANALYSIS REPORT

Report No. : RA 00416/68

Customer Name : บริษัท สวนอุตสาหกรรมโรจนะ จำกัด (มหาชน)
Address : เลขที่ 1 หมู่ 5 ตำบลหนาม อ.อุทัย จ.พระนครศรีอยุธยา 13210
Contact : ผู้จัดการโครงการ Phone : 0355-330-000-8 Email : envi_rojana@hotmail.com
Project Name : สวนอุตสาหกรรมโรจนะ อูทยา (โครงการ 5)
Sample Type : Ambient Air Location : วัดโคกเคียน (A3) (GPS 47P 680695, 1585745)
Measuring By : Suthida Singaphen Received Date : October 29, 2025
Measuring Date : October 21 - 28, 2025 Report Date : November 07, 2025
Environmental conditions during sampling : Temperature 24 - 34 °C Relative humidity 56 - 91%

Page 1 of 1

Time	Sulfur Dioxide (ppm as SO ₂)									
	A00543/68	A00544/68	A00545/68	A00546/68	A00547/68	A00548/68	A00549/68	A00550/68	A00551/68	A00552/68
12:00 PM - 01:00 PM	0.002	0.002	0.002	0.002	0.003	0.003	0.004	0.002	0.002	0.002
01:00 PM - 02:00 PM	0.001	0.002	0.002	0.002	0.003	0.003	0.003	0.003	0.002	0.002
02:00 PM - 03:00 PM	0.002	0.001	0.001	0.001	0.002	0.002	0.003	0.003	0.002	0.002
03:00 PM - 04:00 PM	0.001	0.001	0.001	0.001	0.003	0.003	0.003	0.003	0.001	0.001
04:00 PM - 05:00 PM	0.001	0.003	0.001	0.002	0.001	0.001	0.002	0.002	0.002	0.002
05:00 PM - 06:00 PM	0.001	0.002	0.002	0.001	0.001	0.001	0.001	0.001	0.002	0.002
06:00 PM - 07:00 PM	0.001	0.002	0.001	0.001	0.003	0.003	0.001	0.001	0.002	0.003
07:00 PM - 08:00 PM	0.001	0.002	0.001	0.001	0.002	0.002	0.003	0.003	0.002	0.005
08:00 PM - 09:00 PM	0.002	0.002	0.001	0.001	0.002	0.002	0.002	0.002	0.002	0.005
09:00 PM - 10:00 PM	0.002	0.002	0.001	0.001	0.003	0.003	0.002	0.002	0.002	0.004
10:00 PM - 11:00 PM	0.002	0.002	0.001	0.001	0.002	0.002	0.003	0.003	0.003	0.004
11:00 PM - 12:00 AM	0.002	0.001	0.001	0.002	0.003	0.002	0.003	0.003	0.004	0.005
12:00 AM - 01:00 AM	0.001	0.003	0.001	0.003	0.001	0.003	0.004	0.004	0.004	0.004
01:00 AM - 02:00 AM	0.002	0.002	0.002	0.002	0.003	0.001	0.003	0.003	0.003	0.003
02:00 AM - 03:00 AM	0.002	0.002	0.002	0.002	0.003	0.001	0.003	0.003	0.001	0.001
03:00 AM - 04:00 AM	0.002	0.001	0.001	0.001	0.003	0.002	0.001	0.001	0.002	0.002
04:00 AM - 05:00 AM	0.001	0.002	0.002	0.001	0.003	0.003	0.004	0.004	0.005	0.005
05:00 AM - 06:00 AM	0.002	0.002	0.001	0.001	0.003	0.003	0.003	0.003	0.002	0.002
06:00 AM - 07:00 AM	0.002	0.002	0.002	0.002	0.002	0.003	0.004	0.004	0.002	0.002
07:00 AM - 08:00 AM	0.002	0.002	0.002	0.002	0.002	0.002	0.003	0.003	0.002	0.002
08:00 AM - 09:00 AM	0.001	0.002	0.002	0.002	0.004	0.004	0.001	0.001	0.003	0.003
09:00 AM - 10:00 AM	0.001	0.002	0.002	0.002	0.003	0.003	0.001	0.001	0.002	0.002
10:00 AM - 11:00 AM	0.001	0.002	0.002	0.002	0.002	0.003	0.001	0.001	0.001	0.001
11:00 AM - 12:00 PM	0.001	0.002	0.002	0.002	0.002	0.002	0.001	0.001	0.001	0.001
Average (24 hrs)	0.002	0.002	0.002	0.002	0.002	0.004	0.003	0.003	0.003	0.003
1 hr Max	0.002	0.003	0.002	0.002	0.004	0.004	0.004	0.004	0.004	0.005
Standard 1hr-Maximum	0.30									

Sample of Description : Air Quality

Method : US EPA Method 40 CFR Part 53 and 58

Standard : ประกาศกระทรวงสาธารณสุขว่าด้วยมาตรฐานค่าเฉลี่ยต่อปีโดยเฉลี่ยรายภาค

โดยทั่วไปในเวลากลางวัน

Remark : เครื่องมือที่ใช้วัดค่า SO₂ Analyzer S/N PGRKTBDX

-- End of Report --


Mr. RUNGSAKORN KOSUM

Technical Manager

Mrs. NEERAMOL PHADUNGSONG

General Manager

The results relate only to the items tested. Test report shall not be reproduced except in full, without written approval of the laboratory



บริษัท ศูนย์วิเคราะห์น้ำ จำกัด

WATER ANALYSIS CENTER COMPANY LIMITED

194 หมู่ 5 ตำบลหนาม อ.อุทัย จ.พระนครศรีอยุธยา 13210
194 Moo 5, T. Kantham, A.U.-Thai, Ayutthaya 13210, Thailand
Tel: 0-35226-383, 0-35800-593 Fax: 0-35800-594

ANALYSIS REPORT

Report No. : RA 00418/68

Customer name : บริษัท สวนอุตสาหกรรมโรจนะ จำกัด (มหาชน)
Address : เลขที่ 1 หมู่ 5 ตำบลหนาม อ.อุทัย จ.พระนครศรีอยุธยา 13210
Contract : ผู้จัดการโครงการ Phone : 0355-330-000-8 Email : envi_rojana@hotmail.com
Project Name : สวนอุตสาหกรรมโรจนะ อูทยา (โครงการ 5)
Sample Type : Ambient Air Location : วัดโคกเคียน (A3) (GPS 47P 680695, 1585745)
Measuring By : Nithet Poolsri Received Date : October 29, 2025
Measuring Date : October 21 - 28, 2025 Report Date : November 07, 2025
Environmental conditions during sampling : Temperature 24 - 34 °C Relative humidity 56 - 91%

Page 1 of 3

Time	Wind speed/Wind direction									
	A00543/68	A00544/68	A00545/68	A00546/68	A00547/68	A00548/68	A00549/68	A00550/68	A00551/68	A00552/68
12:00 PM - 01:00 PM	WS (m/s) 1.5	WD (deg) 116	WS (m/s) 1.9	WD (deg) 37	WS (m/s) 2.7	WD (deg) 19	WS (m/s) 0.7	WD (deg) 147	WS (m/s) 1.6	WD (deg) 1
01:00 PM - 02:00 PM	WS (m/s) 1.7	WD (deg) 94	WS (m/s) 1.8	WD (deg) 33	WS (m/s) 2.7	WD (deg) 18	WS (m/s) 0.9	WD (deg) 95	WS (m/s) 1.7	WD (deg) 5
02:00 PM - 03:00 PM	WS (m/s) 1.8	WD (deg) 80	WS (m/s) 2.1	WD (deg) 29	WS (m/s) 2.3	WD (deg) 20	WS (m/s) 0.8	WD (deg) 82	WS (m/s) 1.1	WD (deg) 4
03:00 PM - 04:00 PM	WS (m/s) 1.9	WD (deg) 64	WS (m/s) 2.0	WD (deg) 28	WS (m/s) 2.1	WD (deg) 18	WS (m/s) 0.8	WD (deg) 99	WS (m/s) 1.3	WD (deg) 3
04:00 PM - 05:00 PM	WS (m/s) 1.9	WD (deg) 54	WS (m/s) 2.2	WD (deg) 17	WS (m/s) 2.2	WD (deg) 17	WS (m/s) 0.8	WD (deg) 41	WS (m/s) 1.2	WD (deg) 6
05:00 PM - 06:00 PM	WS (m/s) 1.7	WD (deg) 46	WS (m/s) 1.8	WD (deg) 31	WS (m/s) 1.9	WD (deg) 19	WS (m/s) 1.0	WD (deg) 23	WS (m/s) 1.0	WD (deg) 3
06:00 PM - 07:00 PM	WS (m/s) 1.4	WD (deg) 48	WS (m/s) 1.2	WD (deg) 27	WS (m/s) 1.4	WD (deg) 14	WS (m/s) 1.1	WD (deg) 11	WS (m/s) 1.1	WD (deg) 4
07:00 PM - 08:00 PM	WS (m/s) 1.0	WD (deg) 39	WS (m/s) 1.1	WD (deg) 24	WS (m/s) 1.5	WD (deg) 18	WS (m/s) 1.4	WD (deg) 7	WS (m/s) 1.0	WD (deg) 357
08:00 PM - 09:00 PM	WS (m/s) 1.1	WD (deg) 41	WS (m/s) 1.0	WD (deg) 29	WS (m/s) 1.4	WD (deg) 17	WS (m/s) 1.3	WD (deg) 12	WS (m/s) 1.1	WD (deg) 357
09:00 PM - 10:00 PM	WS (m/s) 1.6	WD (deg) 52	WS (m/s) 0.9	WD (deg) 25	WS (m/s) 1.7	WD (deg) 17	WS (m/s) 1.3	WD (deg) 7	WS (m/s) 1.0	WD (deg) 358
10:00 PM - 11:00 PM	WS (m/s) 1.3	WD (deg) 47	WS (m/s) 0.8	WD (deg) 17	WS (m/s) 1.5	WD (deg) 11	WS (m/s) 1.6	WD (deg) 14	WS (m/s) 1.2	WD (deg) 2
11:00 PM - 12:00 AM	WS (m/s) 0.8	WD (deg) 56	WS (m/s) 0.9	WD (deg) 26	WS (m/s) 1.3	WD (deg) 7	WS (m/s) 1.2	WD (deg) 8	WS (m/s) 1.1	WD (deg) 3
12:00 AM - 01:00 AM	WS (m/s) 0.6	WD (deg) 36	WS (m/s) 1.1	WD (deg) 9	WS (m/s) 1.2	WD (deg) 9	WS (m/s) 1.2	WD (deg) 8	WS (m/s) 1.1	WD (deg) 2
01:00 AM - 02:00 AM	WS (m/s) 0.9	WD (deg) 43	WS (m/s) 1.3	WD (deg) 35	WS (m/s) 0.8	WD (deg) 354	WS (m/s) 1.2	WD (deg) 10	WS (m/s) 1.0	WD (deg) 358
02:00 AM - 03:00 AM	WS (m/s) 0.9	WD (deg) 40	WS (m/s) 1.1	WD (deg) 32	WS (m/s) 0.9	WD (deg) 7	WS (m/s) 1.3	WD (deg) 14	WS (m/s) 1.5	WD (deg) 1
03:00 AM - 04:00 AM	WS (m/s) 1.1	WD (deg) 44	WS (m/s) 0.8	WD (deg) 23	WS (m/s) 1.0	WD (deg) 4	WS (m/s) 1.0	WD (deg) 6	WS (m/s) 0.9	WD (deg) 358
04:00 AM - 05:00 AM	WS (m/s) 1.1	WD (deg) 42	WS (m/s) 0.9	WD (deg) 28	WS (m/s) 1.1	WD (deg) 10	WS (m/s) 1.0	WD (deg) 13	WS (m/s) 0.7	WD (deg) 345
05:00 AM - 06:00 AM	WS (m/s) 1.2	WD (deg) 45	WS (m/s) 0.8	WD (deg) 17	WS (m/s) 1.1	WD (deg) 6	WS (m/s) 0.9	WD (deg) 15	WS (m/s) 1.1	WD (deg) 359
06:00 AM - 07:00 AM	WS (m/s) 1.2	WD (deg) 42	WS (m/s) 1.1	WD (deg) 28	WS (m/s) 1.2	WD (deg) 12	WS (m/s) 1.1	WD (deg) 8	WS (m/s) 1.6	WD (deg) 3
07:00 AM - 08:00 AM	WS (m/s) 1.1	WD (deg) 40	WS (m/s) 0.9	WD (deg) 25	WS (m/s) 1.3	WD (deg) 12	WS (m/s) 1.1	WD (deg) 13	WS (m/s) 1.7	WD (deg) 5
08:00 AM - 09:00 AM	WS (m/s) 1.3	WD (deg) 42	WS (m/s) 1.6	WD (deg) 33	WS (m/s) 1.3	WD (deg) 8	WS (m/s) 1.5	WD (deg) 10	WS (m/s) 1.7	WD (deg) 1
09:00 AM - 10:00 AM	WS (m/s) 1.4	WD (deg) 44	WS (m/s) 1.7	WD (deg) 31	WS (m/s) 1.4	WD (deg) 16	WS (m/s) 1.8	WD (deg) 13	WS (m/s) 1.6	WD (deg) 2
10:00 AM - 11:00 AM	WS (m/s) 1.5	WD (deg) 40	WS (m/s) 1.8	WD (deg) 27	WS (m/s) 1.4	WD (deg) 15	WS (m/s) 2.3	WD (deg) 15	WS (m/s) 1.4	WD (deg) 1
11:00 AM - 12:00 PM	WS (m/s) 1.8	WD (deg) 40	WS (m/s) 2.4	WD (deg) 22	WS (m/s) 0.8	WD (deg) 76	WS (m/s) 1.9	WD (deg) 8	WS (m/s) 1.6	WD (deg) 9

Sample of Description : Air Quality

Method : Cup Anemometer & Anodized Aluminium Vane Method

Mr. RUNGSAKORN KOSUM

Technical Manager


Mrs. NEERAMOL PHADUNGSONG

General Manager

The results relate only to the items tested. Test report shall not be reproduced except in full, without written approval of the laboratory



บริษัท ศูนย์วิเคราะห์น้ำ จำกัด
WATER ANALYSIS CENTER COMPANY LIMITED
1/94 หมู่ 5 ต.สามหัน อ.อุทัย จ.พระนครศรีอยุธยา 13210
1/94 Moo 5, T.Kanham, A.U-Thai, Ayutthaya 13210, Thailand
Tel: 0-35226-383, 0-35800-593 Fax: 0-35800-594



บริษัท ศูนย์วิเคราะห์น้ำ จำกัด
WATER ANALYSIS CENTER COMPANY LIMITED
1/94 หมู่ 5 ต.สามหัน อ.อุทัย จ.พระนครศรีอยุธยา 13210
1/94 Moo 5, T.Kanham, A.U-Thai, Ayutthaya 13210, Thailand
Tel: 0-35226-383, 0-35800-593 Fax: 0-35800-594

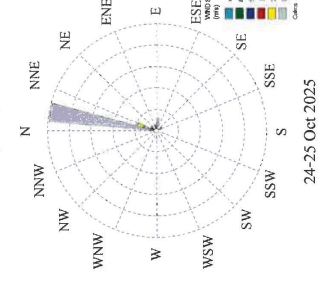
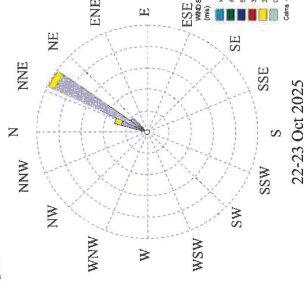
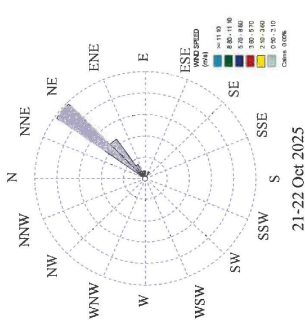
ANALYSIS REPORT

Report No. : RA 00418/68

Customer name : บริษัท สวนอุตสาหกรรมโรจนะ จำกัด (มหาชน)
Address : เลขที่ 1 หมู่ 5 ตำบลสามหัน อำเภออุทัย จังหวัดพระนครศรีอยุธยา 13210
Contract : ผู้จัดการโครงการ Phone : 035-330-000-8 Email : envi_rojana@hotmail.com
Project Name : สวนอุตสาหกรรมโรจนะ อุตสาหกรรม (โครงการ 5)
Sample Type : Ambient Air Location : วัดโคกเตี้ย (A3) (GPS 47P 680695, 1585745)
Measuring By : Nithet Poolsri Received Date : October 29, 2025
Measuring Date : October 21 - 28, 2025 Report Date : November 07, 2025
Environmental conditions during sampling : Temperature 24 - 34°C Relative humidity 56 - 91%

Page 2 of 3

WIND ROSE



21-22 Oct 2025

22-23 Oct 2025

24-25 Oct 2025

Sample of Description : Air Quality

Method : Cup Anemometer & Anodized Aluminium Vane Method

Mr. RUNGSASIKORN KOSUM
Technical Management

Mrs. NEERAMOL PHADUSONG
General Manager

The results relate only to the items tested. Test report shall not be reproduced except in full, without written approval of the laboratory

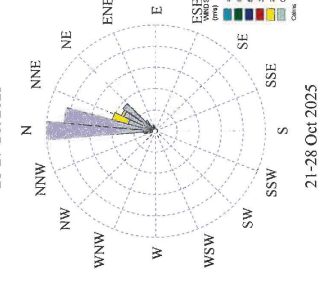
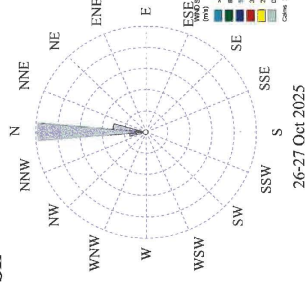
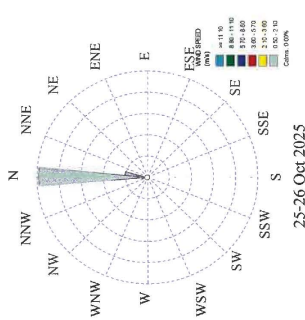
ANALYSIS REPORT

Report No. : RA 00418/68

Customer name : บริษัท สวนอุตสาหกรรมโรจนะ จำกัด (มหาชน)
Address : เลขที่ 1 หมู่ 5 ตำบลสามหัน อำเภออุทัย จังหวัดพระนครศรีอยุธยา 13210
Contract : ผู้จัดการโครงการ Phone : 035-330-000-8 Email : envi_rojana@hotmail.com
Project Name : สวนอุตสาหกรรมโรจนะ อุตสาหกรรม (โครงการ 5)
Sample Type : Ambient Air Location : วัดโคกเตี้ย (A3) (GPS 47P 680695, 1585745)
Measuring By : Nithet Poolsri Received Date : October 29, 2025
Measuring Date : October 21 - 28, 2025 Report Date : November 07, 2025
Environmental conditions during sampling : Temperature 24 - 34°C Relative humidity 56 - 91%

Page 3 of 3

WIND ROSE



25-26 Oct 2025

26-27 Oct 2025

21-28 Oct 2025

Sample of Description : Air Quality

Method : Cup Anemometer & Anodized Aluminium Vane Method

- : End of Report : -

Mr. RUNGSASIKORN KOSUM
Technical Management

Mrs. NEERAMOL PHADUSONG
General Manager

The results relate only to the items tested. Test report shall not be reproduced except in full, without written approval of the laboratory



ANALYSIS REPORT

Report No. : RA 00419/68

Customer Name : บริษัท สวนอุตสาหกรรมโรจนะ จำกัด (มหาชน)
Address : เลขที่ 1 หมู่ 5 ตำบลสามหัน อำเภออุทัย จังหวัดพระนครศรีอยุธยา 13210
Contact : ผู้จัดการ โครงการ Phone : 035-330-000-8 Email : envi_rojana@hotmail.com
Project Name : สวนอุตสาหกรรมโรจนะ อุตสาหกรรม (โครงการ 5)
Sample Type : Ambient air Location : วัดหนองน้ำต้น (A4) (GPS 47P 683754, 1584154)
Sample By : Jittawee Wongmakheeb Received Date : October 29, 2025
Analysis Date : October 29 - November 07, 2025 Report Date : November 07, 2025
Environmental conditions during sampling : Temperature 24 - 34°C Relative humidity 56 - 91%

Page 1 of 1

Sample No.	Sampling Date	Total Suspended Particulate (mg/m ³)	Particulate Matter (PM-10) (mg/m ³)
A00550/68	Oct 21 - 22, 2025	0.059	0.026
A00551/68	Oct 22 - 23, 2025	0.045	0.020
A00552/68	Oct 23 - 24, 2025	0.033	0.016
A00553/68	Oct 24 - 25, 2025	0.042	0.018
A00554/68	Oct 25 - 26, 2025	0.053	0.025
A00555/68	Oct 26 - 27, 2025	0.047	0.022
A00556/68	Oct 27 - 28, 2025	0.065	0.030

Standard 0.33 0.12

Sample of Description : Air Quality

Total Suspended Particulate : EPA 40 CFR Part 50 Appendix B, Gravimetric Method
Particulate Matter : EPA 40 CFR Part 50 Appendix J, Gravimetric Method

Standard : ประกาศคณะกรรมการสิ่งแวดล้อมแห่งชาติฉบับที่ 24 (พ.ศ. 2547) เรื่อง กำหนดมาตรฐานคุณภาพอากาศในบรรยากาศโดยทั่วไป

-End of Report :-

Mr. JITTAWEE WONGMAKHEEB
Chemist

Mr. RUNGSASIKORN KOSUM
Technical Management

Mrs. NEERAMOL PHADUNGSONG
General Manager

The results relate only to the items tested. Test report shall not be reproduced except in full, without written approval of the laboratory



ANALYSIS REPORT

Report No. : RA 00421/68

Customer Name : บริษัท สวนอุตสาหกรรมโรจนะ จำกัด (มหาชน)
Address : เลขที่ 1 หมู่ 5 ตำบลสามหัน อำเภออุทัย จังหวัดพระนครศรีอยุธยา 13210
Contact : ผู้จัดการ โครงการ Phone : 035-330-000-8 Email : envi_rojana@hotmail.com
Project Name : สวนอุตสาหกรรมโรจนะ อุตสาหกรรม (โครงการ 5)
Sample Type : Ambient Air Location : วัดหนองน้ำต้น (A4) (GPS 47P 683754, 1584154)
Measuring By : Suthida Singhaphan Received Date : October 29, 2025
Measuring Date : October 21 - 28, 2025 Report Date : November 07, 2025
Environmental conditions during sampling : Temperature 24 - 34°C Relative humidity 56 - 91%

Page 1 of 1

Time	Nitrogen Dioxide (ppm as NO ₂)											
	A00550/68	A00551/68	A00552/68	A00553/68	A00554/68	A00555/68	A00556/68					
	Oct 21 - 22, 2025	Oct 22 - 23, 2025	Oct 23 - 24, 2025	Oct 24 - 25, 2025	Oct 25 - 26, 2025	Oct 26 - 27, 2025	Oct 27 - 28, 2025					
11:00 AM - 12:00 PM	0.008	0.005	0.009	0.004	0.010	0.007	0.008					
12:00 PM - 01:00 PM	0.006	0.008	0.007	0.005	0.007	0.006	0.006					
01:00 PM - 02:00 PM	0.004	0.007	0.005	0.005	0.004	0.005	0.004					
02:00 PM - 03:00 PM	0.003	0.006	0.003	0.006	0.003	0.003	0.005					
03:00 PM - 04:00 PM	0.005	0.004	0.002	0.009	0.007	0.001	0.008					
04:00 PM - 05:00 PM	0.003	0.003	0.002	0.011	0.010	0.002	0.011					
05:00 PM - 06:00 PM	0.004	0.004	0.003	0.014	0.013	0.002	0.014					
06:00 PM - 07:00 PM	0.007	0.007	0.006	0.017	0.014	0.002	0.016					
07:00 PM - 08:00 PM	0.008	0.011	0.008	0.019	0.016	0.003	0.017					
08:00 PM - 09:00 PM	0.011	0.014	0.007	0.016	0.016	0.004	0.018					
09:00 PM - 10:00 PM	0.009	0.016	0.011	0.017	0.017	0.003	0.016					
10:00 PM - 11:00 PM	0.010	0.018	0.014	0.019	0.019	0.003	0.013					
11:00 PM - 12:00 AM	0.013	0.015	0.017	0.022	0.019	0.007	0.010					
12:00 AM - 01:00 AM	0.016	0.013	0.020	0.022	0.018	0.010	0.012					
01:00 AM - 02:00 AM	0.014	0.011	0.024	0.020	0.016	0.010	0.010					
02:00 AM - 03:00 AM	0.011	0.008	0.019	0.022	0.014	0.009	0.008					
03:00 AM - 04:00 AM	0.009	0.007	0.015	0.026	0.011	0.007	0.010					
04:00 AM - 05:00 AM	0.007	0.011	0.013	0.024	0.007	0.010	0.007					
05:00 AM - 06:00 AM	0.008	0.009	0.012	0.020	0.009	0.008	0.005					
06:00 AM - 07:00 AM	0.011	0.012	0.014	0.021	0.013	0.009	0.009					
07:00 AM - 08:00 AM	0.010	0.013	0.014	0.019	0.010	0.010	0.011					
08:00 AM - 09:00 AM	0.009	0.017	0.014	0.017	0.008	0.012	0.012					
09:00 AM - 10:00 AM	0.008	0.014	0.009	0.015	0.010	0.010	0.015					
10:00 AM - 11:00 AM	0.008	0.010	0.007	0.012	0.008	0.010	0.016					
Average (24 hrs)	0.008	0.010	0.010	0.016	0.012	0.006	0.011					
1 hr Max	0.016	0.018	0.024	0.026	0.019	0.012	0.018					
Standard 1hr-Maximum	0.17											

Sample of Description : Air Quality

Method : US EPA Method 40 CFR Part 50 Appendix F

Standard : ประกาศคณะกรรมการสิ่งแวดล้อมแห่งชาติฉบับที่ 33 (พ.ศ. 2552) เรื่อง กำหนดมาตรฐานค่าก๊าซไนโตรเจนไดออกไซด์ในบรรยากาศโดยทั่วไป

Remark : เครื่องมือที่ใช้ตรวจวัด NO-NO₂-NO_x Analyzer SN VKLYC3K0

- : End of Report :-

Mr. RUNGSASIKORN KOSUM
Technical Management

Mrs. NEERAMOL PHADUNGSONG
General Manager

The results relate only to the items tested. Test report shall not be reproduced except in full, without written approval of the laboratory



บริษัท ศูนย์วิเคราะห์น้ำ จำกัด

WATER ANALYSIS CENTER COMPANY LIMITED

194 หมู่ 5 ต.สามหมื่น อ.คูบัว จ.พระนครศรีอยุธยา 13210
194 Moo 5, T.Kanham, A.U.-Thai, Ayutthaya 13210, Thailand
Tel: 0-35226-383, 0-35800-593 Fax: 0-35800-594

ANALYSIS REPORT

Report No. : RA 00420/68

Customer Name : บริษัท สวนอุตสาหกรรมโรจนะ จำกัด (มหาชน)
Address : เลขที่ 1 หมู่ 5 ตำบลคานหาม อำเภอคูบัว จังหวัดพระนครศรีอยุธยา 13210
Contact : ผู้จัดการโครงการ Phone : 035-330-000-8 Email : envi_rojana@hotmail.com
Project Name : สวนอุตสาหกรรมโรจนะ อุตสาหกรรม (โครงการ 5)
Sample Type : Ambient Air Location : วัดหนองหิน (A4) (GPS 47P 683754, 1584154)
Measuring By : Suthida Singhapheh
Measuring Date : October 21 - 28, 2025 Received Date : October 19, 2025
Environmental conditions during sampling : Temperature 24 - 34 °C Relative humidity 56 - 91%
Page 1 of 1


Time	Sulfur Dioxide (ppm as SO ₂)									
	A00550/68	A00551/68	A00552/68	A00553/68	A00554/68	A00555/68	A00556/68	A00557/68	A00558/68	A00559/68
11:00 AM - 12:00 PM	0.003	0.002	0.002	0.001	0.002	0.002	0.002	0.001	0.001	0.002
12:00 PM - 01:00 PM	0.004	0.002	0.002	0.002	0.002	0.002	0.002	0.001	0.001	0.001
01:00 PM - 02:00 PM	0.003	0.002	0.002	0.003	0.004	0.002	0.003	0.002	0.003	0.003
02:00 PM - 03:00 PM	0.002	0.002	0.002	0.002	0.004	0.002	0.002	0.002	0.002	0.003
03:00 PM - 04:00 PM	0.002	0.002	0.002	0.002	0.002	0.002	0.002	0.002	0.002	0.002
04:00 PM - 05:00 PM	0.003	0.002	0.002	0.002	0.002	0.002	0.002	0.002	0.002	0.002
05:00 PM - 06:00 PM	0.003	0.002	0.002	0.003	0.003	0.002	0.002	0.002	0.003	0.003
06:00 PM - 07:00 PM	0.002	0.002	0.002	0.002	0.002	0.002	0.002	0.002	0.002	0.004
07:00 PM - 08:00 PM	0.003	0.002	0.002	0.002	0.002	0.002	0.002	0.002	0.002	0.003
08:00 PM - 09:00 PM	0.002	0.002	0.002	0.002	0.004	0.002	0.002	0.002	0.002	0.003
09:00 PM - 10:00 PM	0.002	0.002	0.002	0.003	0.004	0.002	0.002	0.002	0.002	0.002
10:00 PM - 11:00 PM	0.003	0.002	0.002	0.002	0.003	0.003	0.002	0.002	0.002	0.003
11:00 PM - 12:00 PM	0.002	0.002	0.002	0.002	0.002	0.002	0.002	0.002	0.002	0.002
12:00 AM - 01:00 AM	0.003	0.002	0.002	0.004	0.002	0.002	0.002	0.002	0.002	0.002
01:00 AM - 02:00 AM	0.002	0.002	0.002	0.004	0.003	0.002	0.002	0.002	0.002	0.003
02:00 AM - 03:00 AM	0.003	0.002	0.002	0.004	0.003	0.002	0.002	0.002	0.002	0.005
03:00 AM - 04:00 AM	0.002	0.002	0.002	0.003	0.003	0.002	0.002	0.002	0.004	0.004
04:00 AM - 05:00 AM	0.003	0.002	0.002	0.004	0.004	0.002	0.002	0.002	0.002	0.003
05:00 AM - 06:00 AM	0.002	0.002	0.002	0.003	0.003	0.002	0.002	0.002	0.002	0.002
06:00 AM - 07:00 AM	0.003	0.002	0.002	0.004	0.005	0.002	0.002	0.002	0.002	0.002
07:00 AM - 08:00 AM	0.003	0.002	0.002	0.004	0.005	0.002	0.002	0.002	0.002	0.002
08:00 AM - 09:00 AM	0.002	0.002	0.002	0.003	0.002	0.002	0.002	0.003	0.003	0.003
09:00 AM - 10:00 AM	0.003	0.002	0.002	0.002	0.002	0.002	0.002	0.003	0.003	0.002
10:00 AM - 11:00 AM	0.002	0.002	0.001	0.002	0.002	0.002	0.002	0.002	0.002	0.002
Average (24 hrs)	0.002	0.002	0.002	0.003	0.003	0.003	0.002	0.002	0.002	0.002
1 hr Max	0.004	0.003	0.002	0.004	0.005	0.003	0.003	0.003	0.003	0.005
Standard 1hr-Maximum	0.30									

Sample of Description : Air Quality
Method : US EPA Method 40 CFR Part 53 and 58
Standard : ประสิทธิภาพการวัดด้วยเครื่องมือวัดชนิดพกพา (พ.ศ. 2544) เรื่อง กำหนดมาตรฐานการวัดก๊าซซัลเฟอร์ไดออกไซด์ในบรรยากาศ
โดยทั่วไปในอากาศ 1 ชั่วโมง
Remark : เครื่องมือที่ใช้ตรวจวัด SO₂ Analyzer SN 8R1818BF
--: End of Report --

Mr. RUNGSAKORN KOSUM
Technical Management

Mrs. NEERAMOL PHADUSONG
General Manager

The results relate only to the items tested. Test report shall not be reproduced except in full, without written approval of the laboratory



บริษัท ศูนย์วิเคราะห์น้ำ จำกัด

WATER ANALYSIS CENTER COMPANY LIMITED

194 หมู่ 5 ต.สามหมื่น อ.คูบัว จ.พระนครศรีอยุธยา 13210
194 Moo 5, T.Kanham, A.U.-Thai, Ayutthaya 13210, Thailand
Tel: 0-35226-383, 0-35800-593 Fax: 0-35800-594

ANALYSIS REPORT

Report No. : RA 00422/68

Customer name : บริษัท สวนอุตสาหกรรมโรจนะ จำกัด (มหาชน)
Address : เลขที่ 1 หมู่ 5 ตำบลคานหาม อำเภอคูบัว จังหวัดพระนครศรีอยุธยา 13210
Contract : ผู้จัดการโครงการ Phone : 035-330-000-8 Email : envi_rojana@hotmail.com
Project Name : สวนอุตสาหกรรมโรจนะ อุตสาหกรรม (โครงการ 5)
Sample Type : Ambient Air Location : วัดหนองหิน (A4) (GPS 47P 683754, 1584154)
Measuring By : Nithet Pooleri
Measuring Date : October 21 - 28, 2025 Received Date : October 29, 2025
Environmental conditions during sampling : Temperature 24 - 34 °C Relative humidity 56 - 91%
Page 1 of 3

Time	Wind speed/Wind direction									
	A00550/68	A00551/68	A00552/68	A00553/68	A00554/68	A00555/68	A00556/68	A00557/68	A00558/68	A00559/68
11:00 AM - 12:00 PM	WS (m/s) 1.0	WD (deg) NNE	WS (m/s) 1.3	WD (deg) NNE	WS (m/s) 1.0	WD (deg) SE	WS (m/s) 0.8	WD (deg) NNE	WS (m/s) 1.0	WD (deg) NNE
12:00 PM - 01:00 PM	WS (m/s) 1.1	WD (deg) NNE	WS (m/s) 1.1	WD (deg) N	WS (m/s) 0.9	WD (deg) E	WS (m/s) 0.9	WD (deg) NNE	WS (m/s) 1.0	WD (deg) NNE
01:00 PM - 02:00 PM	WS (m/s) 1.0	WD (deg) N	WS (m/s) 1.1	WD (deg) WSW	WS (m/s) 1.3	WD (deg) SE	WS (m/s) 0.8	WD (deg) NNE	WS (m/s) 1.0	WD (deg) NNE
02:00 PM - 03:00 PM	WS (m/s) 0.9	WD (deg) NNE	WS (m/s) 1.0	WD (deg) NNE	WS (m/s) 1.1	WD (deg) NNE	WS (m/s) 0.9	WD (deg) NNE	WS (m/s) 1.0	WD (deg) NNE
03:00 PM - 04:00 PM	WS (m/s) 0.8	WD (deg) NNE	WS (m/s) 1.0	WD (deg) N	WS (m/s) 1.0	WD (deg) N	WS (m/s) 0.8	WD (deg) NNE	WS (m/s) 1.0	WD (deg) NNE
04:00 PM - 05:00 PM	WS (m/s) 0.7	WD (deg) NNE	WS (m/s) 0.6	WD (deg) NNE	WS (m/s) 0.6	WD (deg) NNE	WS (m/s) 0.5	WD (deg) NNE	WS (m/s) 0.7	WD (deg) NNE
05:00 PM - 06:00 PM	WS (m/s) 0.5	WD (deg) N	WS (m/s) 0.6	WD (deg) NNE	WS (m/s) 0.7	WD (deg) NNE	WS (m/s) 0.5	WD (deg) N	WS (m/s) 0.5	WD (deg) NNE
06:00 PM - 07:00 PM	WS (m/s) 0.4	WD (deg) NNE	WS (m/s) 0.8	WD (deg) N	WS (m/s) 0.7	WD (deg) WSW	WS (m/s) 0.4	WD (deg) N	WS (m/s) 0.3	WD (deg) NNW
07:00 PM - 08:00 PM	WS (m/s) 0.5	WD (deg) N	WS (m/s) 0.4	WD (deg) NNW	WS (m/s) 0.8	WD (deg) N	WS (m/s) 0.6	WD (deg) N	WS (m/s) 0.5	WD (deg) S
08:00 PM - 09:00 PM	WS (m/s) 0.6	WD (deg) N	WS (m/s) 0.3	WD (deg) SSW	WS (m/s) 0.7	WD (deg) N	WS (m/s) 0.6	WD (deg) N	WS (m/s) 0.6	WD (deg) S
09:00 PM - 10:00 PM	WS (m/s) 0.4	WD (deg) NNE	WS (m/s) 0.4	WD (deg) SSE	WS (m/s) 0.6	WD (deg) N	WS (m/s) 0.6	WD (deg) NNE	WS (m/s) 0.5	WD (deg) S
10:00 PM - 11:00 PM	WS (m/s) 0.3	WD (deg) NNW	WS (m/s) 0.4	WD (deg) SE	WS (m/s) 0.6	WD (deg) NNE	WS (m/s) 0.6	WD (deg) NNE	WS (m/s) 0.2	WD (deg) NNE
11:00 PM - 12:00 AM	WS (m/s) 0.1	WD (deg) NNE	WS (m/s) 0.6	WD (deg) S	WS (m/s) 0.5	WD (deg) N	WS (m/s) 0.6	WD (deg) S	WS (m/s) 0.3	WD (deg) S
12:00 AM - 01:00 AM	WS (m/s) 0.4	WD (deg) S	WS (m/s) 0.4	WD (deg) NNE	WS (m/s) 0.5	WD (deg) N	WS (m/s) 0.5	WD (deg) N	WS (m/s) 0.4	WD (deg) S
01:00 AM - 02:00 AM	WS (m/s) 0.6	WD (deg) S	WS (m/s) 0.4	WD (deg) NNE	WS (m/s) 0.6	WD (deg) NNE	WS (m/s) 0.5	WD (deg) NNE	WS (m/s) 0.6	WD (deg) S
02:00 AM - 03:00 AM	WS (m/s) 0.7	WD (deg) S	WS (m/s) 0.5	WD (deg) NNE	WS (m/s) 0.6	WD (deg) NNE	WS (m/s) 0.6	WD (deg) NNE	WS (m/s) 0.7	WD (deg) SSW
03:00 AM - 04:00 AM	WS (m/s) 0.8	WD (deg) S	WS (m/s) 0.7	WD (deg) NNE	WS (m/s) 0.7	WD (deg) WSW	WS (m/s) 0.7	WD (deg) S	WS (m/s) 0.6	WD (deg) S
04:00 AM - 05:00 AM	WS (m/s) 0.8	WD (deg) S	WS (m/s) 0.7	WD (deg) NNE	WS (m/s) 0.7	WD (deg) WSW	WS (m/s) 0.7	WD (deg) S	WS (m/s) 0.6	WD (deg) S
05:00 AM - 06:00 AM	WS (m/s) 0.5	WD (deg) NNW	WS (m/s) 0.5	WD (deg) N	WS (m/s) 0.9	WD (deg) SSW	WS (m/s) 0.8	WD (deg) S	WS (m/s) 0.6	WD (deg) S
06:00 AM - 07:00 AM	WS (m/s) 0.7	WD (deg) N	WS (m/s) 1.0	WD (deg) SSW	WS (m/s) 0.6	WD (deg) NNE	WS (m/s) 0.8	WD (deg) S	WS (m/s) 0.7	WD (deg) S
07:00 AM - 08:00 AM	WS (m/s) 0.9	WD (deg) N	WS (m/s) 1.0	WD (deg) SSW	WS (m/s) 0.8	WD (deg) NNE	WS (m/s) 0.9	WD (deg) S	WS (m/s) 0.7	WD (deg) S
08:00 AM - 09:00 AM	WS (m/s) 0.9	WD (deg) N	WS (m/s) 1.1	WD (deg) SSW	WS (m/s) 1.0	WD (deg) NNE	WS (m/s) 0.9	WD (deg) S	WS (m/s) 0.8	WD (deg) S
09:00 AM - 10:00 AM	WS (m/s) 0.9	WD (deg) N	WS (m/s) 1.0	WD (deg) SSW	WS (m/s) 1.1	WD (deg) NNE	WS (m/s) 0.9	WD (deg) S	WS (m/s) 0.8	WD (deg) S
10:00 AM - 11:00 AM	WS (m/s) 1.1	WD (deg) NNE	WS (m/s) 0.9	WD (deg) NNE	WS (m/s) 0.9	WD (deg) NNE	WS (m/s) 0.9	WD (deg) NNE	WS (m/s) 1.0	WD (deg) NNE

Sample of Description : Air Quality

Method : Cup Anemometer & Anodized Aluminium Vane Method

Mr. RUNGSAKORN KOSUM
Technical Management

Mrs. NEERAMOL PHADUSONG
General Manager

The results relate only to the items tested. Test report shall not be reproduced except in full, without written approval of the laboratory



บริษัท ศูนย์วิเคราะห์น้ำ จำกัด

WATER ANALYSIS CENTER COMPANY LIMITED

194 หมู่ 5 ตำบลหนาม อ.อุทัย จ.พระนครศรีอยุธยา 13210
194 Moo 5, T.Kanham, A.U-Thai, Ayutthaya 13210, Thailand
Tel: 0-35226-383, 0-35800-593 Fax: 0-35800-594

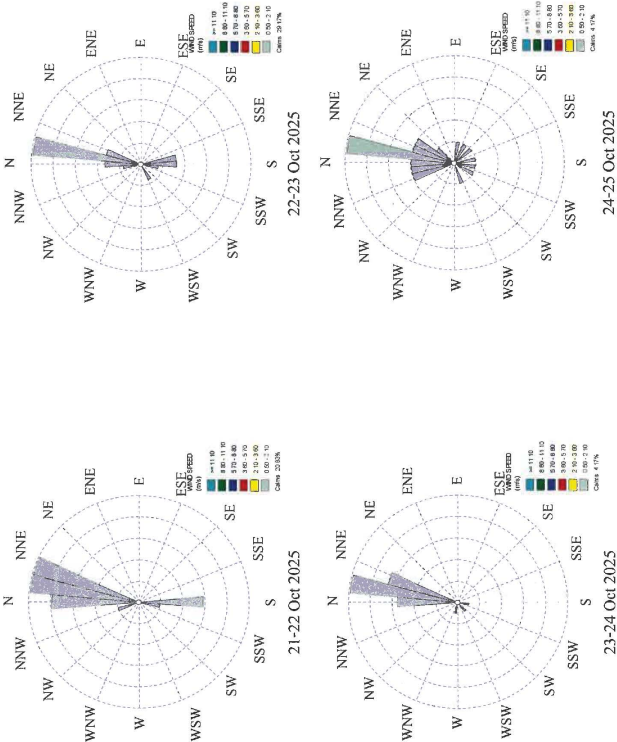
ANALYSIS REPORT

Report No. : RA 00422/68

Customer name : บริษัท สวนอุตสาหกรรมโรจนะ จำกัด (มหาชน)
Address : เลขที่ 1 หมู่ 5 ตำบลหนาม อ.อุทัย จ.พระนครศรีอยุธยา 13210
Contract : ผู้จัดการโครงการ : 035-330-000-8 Email : envi_rojana@hotmail.com
Project Name : สวนอุตสาหกรรมโรจนะ อุทยา (โครงการ 5)
Sample Type : Ambient Air Location : วัดหนองแก้ว (A4) (GPS 47P 683754, 1584154)
Measuring By : Nihet Pooleri Received Date : October 29, 2025
Measuring Date : October 21 - 28, 2025 Report Date : November 07, 2025
Environmental conditions during sampling : Temperature 24 - 34°C Relative humidity 56 - 91%

Page 2 of 3

WIND ROSE




Sample of Description : Air Quality

Method : Cup Anemometer & Anodized Aluminium Vane Method

Mr. RUNGSASIKORN KOSUM
Technical Management

Mrs. NEERAMOL PHADUSONG
General Manager

The results relate only to the items tested. Test report shall not be reproduced except in full, without written approval of the laboratory



บริษัท ศูนย์วิเคราะห์น้ำ จำกัด

WATER ANALYSIS CENTER COMPANY LIMITED

194 หมู่ 5 ตำบลหนาม อ.อุทัย จ.พระนครศรีอยุธยา 13210
194 Moo 5, T.Kanham, A.U-Thai, Ayutthaya 13210, Thailand
Tel: 0-35226-383, 0-35800-593 Fax: 0-35800-594

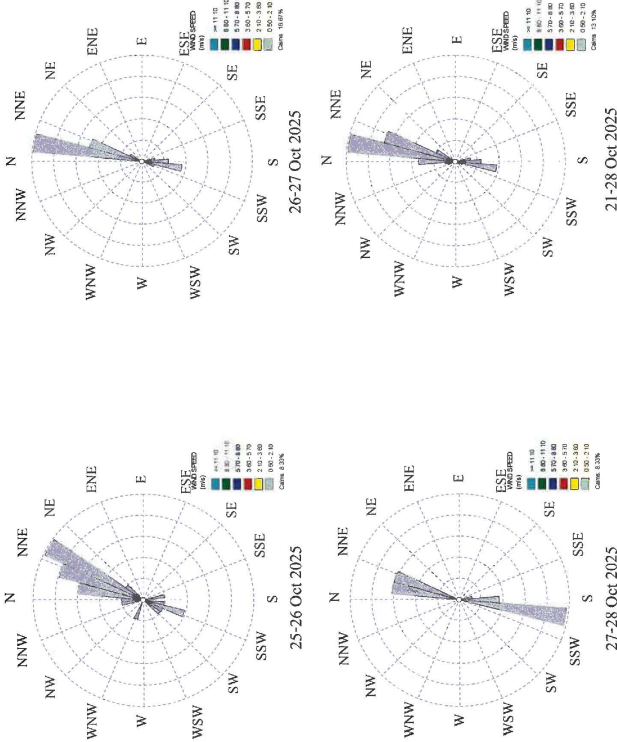
ANALYSIS REPORT

Report No. : RA 00422/68

Customer name : บริษัท สวนอุตสาหกรรมโรจนะ จำกัด (มหาชน)
Address : เลขที่ 1 หมู่ 5 ตำบลหนาม อ.อุทัย จ.พระนครศรีอยุธยา 13210
Contract : ผู้จัดการโครงการ : 035-330-000-8 Email : envi_rojana@hotmail.com
Project Name : สวนอุตสาหกรรมโรจนะ อุทยา (โครงการ 5)
Sample Type : Ambient Air Location : วัดหนองแก้ว (A4) (GPS 47P 683754, 1584154)
Measuring By : Nihet Pooleri Received Date : October 29, 2025
Measuring Date : October 21 - 28, 2025 Report Date : November 07, 2025
Environmental conditions during sampling : Temperature 24 - 34°C Relative humidity 56 - 91%

Page 3 of 3

WIND ROSE



Sample of Description : Air Quality

Method : Cup Anemometer & Anodized Aluminium Vane Method

Mr. RUNGSASIKORN KOSUM
Technical Management

Mrs. NEERAMOL PHADUSONG
General Manager

The results relate only to the items tested. Test report shall not be reproduced except in full, without written approval of the laboratory

ANALYSIS REPORT

Report No. : RA 00423/68

Customer Name : บริษัท สวนอุตสาหกรรมโรจนะ จำกัด (มหาชน)
Address : เลขที่ 1 หมู่ 5 ตำบลกานหาม อำเภออุทัย พระนครศรีอยุธยา 13210
Contact : ผู้จัดการโครงการ Phone : 035-330-000-8 E-mail : envi_rojana@hotmail.com
Project Name : สวนอุตสาหกรรมโรจนะ สุขา (โครงการ 5)
Sample Type : Ambient Air Location : ที่พักอาศัยด้านทิศตะวันออกเฉียงเหนือของโครงการ (N1)
(GPS 47P 682947, 1584190)

Measuring by : Manop Salamsor Received Date : October 29, 2025
Measuring Date : October 21 - 28, 2025 Report Date : November 07, 2025
Environmental conditions during sampling : Temperature 24 - 34 °C Relative humidity 56 - 91 %

Page 1 of 1

Noise

Time	A08557/68 Oct 21 - 23, 2025		A08558/68 Oct 22 - 23, 2025		A08559/68 Oct 23 - 24, 2025		A08561/68 Oct 25 - 26, 2025		A08562/68 Oct 26 - 27, 2025		A08563/68 Oct 27 - 28, 2025	
	Leq	Lmax	Leq	Lmax	Leq	Lmax	Leq	Lmax	Leq	Lmax	Leq	Lmax
05:00 PM - 06:00 PM	57.1	70.1	46.5	58.1	72.7	44.0	57.5	71.3	46.3	57.7	71.6	45.1
06:00 PM - 07:00 PM	50.9	66.0	46.5	49.4	49.2	45.5	51.0	44.3	46.4	51.6	73.3	66.3
07:00 PM - 08:00 PM	52.5	60.4	49.7	52.4	56.9	50.6	52.7	42.0	49.5	52.4	63.1	48.2
08:00 PM - 09:00 PM	51.5	63.1	48.8	52.9	64.4	49.9	51.5	66.1	48.5	50.3	70.4	47.5
09:00 PM - 10:00 PM	51.1	58.1	48.7	52.2	62.1	49.2	51.1	59.6	48.0	50.5	62.4	47.2
10:00 PM - 11:00 PM	51.0	66.7	47.6	50.8	57.8	48.1	51.4	64.9	47.2	51.7	77.7	46.7
11:00 PM - 12:00 AM	52.0	62.3	49.8	50.4	66.2	47.7	53.3	60.6	50.6	53.9	61.5	51.5
12:00 AM - 01:00 AM	52.4	59.5	50.4	50.8	64.3	48.0	52.6	58.8	49.6	54.0	60.1	51.6
01:00 AM - 02:00 AM	52.4	62.1	49.6	52.3	66.9	46.8	52.1	60.5	48.1	53.9	63.5	46.2
02:00 AM - 03:00 AM	55.4	67.0	52.4	53.1	60.0	48.9	55.4	67.1	52.7	57.2	73.9	54.2
03:00 AM - 04:00 AM	52.0	59.6	47.9	51.2	58.9	45.7	53.0	61.5	49.3	54.5	62.0	48.2
04:00 AM - 05:00 AM	51.8	59.9	46.6	50.0	57.1	45.0	52.3	60.2	46.7	54.2	65.5	47.3
05:00 AM - 06:00 AM	50.0	64.8	46.2	49.6	65.9	45.5	50.1	60.3	46.3	50.4	65.8	46.1
06:00 AM - 07:00 AM	51.3	67.3	47.8	50.7	65.3	47.5	51.6	68.5	47.8	52.2	70.7	47.8
07:00 AM - 08:00 AM	51.8	74.2	48.2	51.3	67.2	48.4	51.9	78.3	48.2	53.3	85.4	47.9
08:00 AM - 09:00 AM	53.3	70.8	48.4	52.5	77.7	48.7	53.4	76.7	48.5	53.7	80.3	48.1
09:00 AM - 10:00 AM	58.2	82.7	49.7	54.7	72.1	48.9	55.8	78.6	46.2	66.7	101.3	49.9
10:00 AM - 11:00 AM	53.0	70.1	45.9	52.7	69.7	46.3	50.4	76.3	42.9	56.8	80.8	49.3
11:00 AM - 12:00 PM	50.2	66.4	45.5	50.3	66.1	45.5	49.2	62.9	42.7	51.0	77.0	47.4
12:00 PM - 01:00 PM	49.5	65.1	44.2	49.6	65.3	44.8	51.8	73.6	42.2	48.7	65.0	45.1
01:00 PM - 02:00 PM	47.8	65.0	43.4	47.9	65.6	43.4	47.7	73.5	41.5	48.7	70.0	45.0
02:00 PM - 03:00 PM	48.4	71.8	43.6	48.2	66.4	43.7	49.5	71.9	42.6	47.4	75.3	44.3
03:00 PM - 04:00 PM	49.2	68.5	44.6	48.7	67.7	44.6	49.4	68.1	42.9	47.8	70.3	43.9
04:00 PM - 05:00 PM	51.1	73.2	47.2	50.6	68.5	45.8	51.6	65.6	44.3	50.0	80.2	44.9
Leq Average (dB(A))	52.6	-	51.9	-	52.5	-	56.0	-	52.9	-	52.9	-
Lmax (dB(A))	82.7	-	77.7	-	78.6	-	101.3	-	82.4	-	84.0	-
L90 (dB(A))	44.3	-	44.1	-	42.6	-	44.5	-	44.4	-	44.2	-
Standard	70	115	-	70	115	-	70	115	-	70	115	-

Method : In-situ method : TM 201 Based on ISO 1996-2 : 2017
Standard : ประกาศกระทรวงการคลังและกรมส่งเสริมการค้าระหว่างประเทศ เรื่อง กำหนดมาตรฐานระดับเสียงโดยทั่วไป พ.ศ. 2540 (พ.ศ. 2540) ซึ่งกำหนดมาตรฐานระดับเสียงโดยทั่วไป
Remark : # เป็นบันทึกจากข้อมูลการตรวจวัด ณ วันที่ 17/05/2548
เครื่องมือที่ใช้ตรวจวัด : Sound Level Meter Manufacturer:RION Model:NL-42 S/N:00396923 (WWL 0161)

- End of Report -

Mr. RUNGASIKORN KOSUM
Technical Management

Mrs. NEERAMOL PHADUSONG
General Manager

The results relate only to the items tested. Test report shall not be reproduced except in full, without written approval of the laboratory
POLAB 7.8-1/3 รายงานผลการทดสอบ

ANALYSIS REPORT

Report No. : RA 00424/68

Customer Name : บริษัท สวนอุตสาหกรรมโรจนะ จำกัด (มหาชน)
Address : เลขที่ 1 หมู่ 5 ตำบลกานหาม อำเภออุทัย พระนครศรีอยุธยา 13210
Contact : ผู้จัดการโครงการ Phone : 035-330-000-8 E-mail : envi_rojana@hotmail.com
Project Name : สวนอุตสาหกรรมโรจนะ สุขา (โครงการ 5)
Sample Type : Ambient Air Location : ที่พักอาศัยด้านทิศตะวันออกเฉียงเหนือของโครงการ (N1)
(GPS 47P 682947, 1584190)

Measuring by : Manop Salamsor Received Date : October 29, 2025
Measuring Date : October 21 - 28, 2025 Report Date : November 07, 2025
Environmental conditions during sampling : Temperature 28 - 34 °C Relative humidity 56 - 91 %

Page 2 of 4

Time	Oct 21 - 22, 2025				
	แนลงค่าเฉลี่ย	ขณะไม่มีกิจกรรม	ขณะมีการกรรณ	พื้นฐาน	ค่าระดับการกรรณ
12:20 AM - 12:25 AM	51.2	51.4	47.2	49.4	-2.2
12:25 AM - 12:30 AM	51.7	51.4	47.7	49.4	-1.7
12:30 AM - 12:35 AM	52.4	51.4	48.4	49.4	-1.0
12:35 AM - 12:40 AM	52.0	51.4	48.0	49.4	-1.4
12:40 AM - 12:45 AM	51.8	51.4	47.8	49.4	-1.6
12:45 AM - 12:50 AM	54.6	51.4	54.6	49.4	5.2
12:50 AM - 12:55 AM	51.5	51.4	47.5	49.4	-1.9
12:55 AM - 01:00 AM	52.6	51.4	48.6	49.4	-0.8
01:00 AM - 01:05 AM	50.4	51.4	46.4	49.4	-3.0
01:05 AM - 01:10 AM	50.9	51.4	46.9	49.4	-2.5
01:10 AM - 01:15 AM	50.5	51.4	46.5	49.4	-2.9
01:15 AM - 01:20 AM	51.5	51.4	47.5	49.4	-1.9
01:20 AM - 01:25 AM	53.4	51.4	51.9	49.4	2.5
01:25 AM - 01:30 AM	52.9	51.4	51.4	49.4	2.0
01:30 AM - 01:35 AM	54.6	51.4	54.6	49.4	5.2
01:35 AM - 01:40 AM	53.8	51.4	52.3	49.4	2.9
01:40 AM - 01:45 AM	52.5	51.4	48.5	49.4	-0.9
01:45 AM - 01:50 AM	51.1	51.4	47.1	49.4	-2.3
01:50 AM - 01:55 AM	52.1	51.4	48.1	49.4	-1.3
01:55 AM - 02:00 AM	52.4	51.4	48.4	49.4	-1.0
02:00 AM - 02:05 AM	54.0	51.4	54.0	49.4	4.6
02:05 AM - 02:10 AM	55.7	51.4	56.7	49.4	7.3
02:10 AM - 02:15 AM	55.8	51.4	56.8	49.4	7.4
02:15 AM - 02:20 AM	55.6	51.4	56.6	49.4	7.2
02:20 AM - 02:25 AM	54.6	51.4	54.6	49.4	5.2
02:25 AM - 02:30 AM	54.5	51.4	54.5	49.4	5.1
02:30 AM - 02:35 AM	54.8	51.4	54.8	49.4	5.4
02:35 AM - 02:40 AM	54.9	51.4	55.9	49.4	6.5
02:40 AM - 02:45 AM	55.7	51.4	56.7	49.4	7.3
02:45 AM - 02:50 AM	56.1	51.4	57.6	49.4	8.2
02:50 AM - 02:55 AM	56.8	51.4	58.3	49.4	8.9
02:55 AM - 03:00 AM	55.6	51.4	56.6	49.4	7.2
03:00 AM - 03:05 AM	52.6	51.4	48.6	49.4	-0.8
Standard (1/2)	≤ 10				

Mr. RUNGASIKORN KOSUM
Technical Management

Mrs. NEERAMOL PHADUSONG
General Manager

The results relate only to the items tested. Test report shall not be reproduced except in full, without written approval of the laboratory

ANALYSIS REPORT

Report No. : RA 00424/68

Customer Name : บริษัท สวนอุตสาหกรรมโรจนะ จำกัด (มหาชน)
Address : เลขที่ 1 หมู่ 5 ตำบลกานหาม อำเภออุทัย พระนครศรีอยุธยา 13210
Contact : ผู้จัดการโครงการ Phone : 035-330-000-8 E-mail : envi_rojana@hotmail.com
Project Name : สวนอุตสาหกรรมโรจนะ สุขา (โครงการ 5)
Sample Type : Ambient Air Location : ที่พักอาศัยด้านทิศตะวันออกเฉียงเหนือของโครงการ (N1)
(GPS 47P 682947, 1584190)

Measuring by : Manop Salamsor Received Date : October 29, 2025
Measuring Date : October 21 - 28, 2025 Report Date : November 07, 2025
Environmental conditions during sampling : Temperature 28 - 34 °C Relative humidity 56 - 91 %

Page 1 of 4

Time	Oct 21 - 22, 2025				
	แนลงค่าเฉลี่ย	ขณะไม่มีกิจกรรม	ขณะมีการกรรณ	พื้นฐาน	ค่าระดับการกรรณ
05:00 PM - 06:00 PM	57.1	51.4	56.6	48.2	8.4
06:00 PM - 07:00 PM	50.9	48.9	46.4	48.2	-1.8
07:00 PM - 08:00 PM	52.5	48.9	50.5	48.2	2.3
08:00 PM - 09:00 PM	51.5	48.9	48.5	48.2	0.3
09:00 PM - 10:00 PM	51.1	48.9	46.6	48.2	-1.6
10:00 PM - 10:05 PM	52.2	51.4	48.2	49.4	-1.2
10:05 PM - 10:10 PM	50.2	51.4	46.2	49.4	-3.2
10:10 PM - 10:15 PM	48.9	51.4	44.9	49.4	-4.5
10:15 PM - 10:20 PM	47.8	51.4	43.8	49.4	-5.6
10:20 PM - 10:25 PM	48.3	51.4	44.3	49.4	-5.1
10:25 PM - 10:30 PM	50.5	51.4	46.5	49.4	-2.9
10:30 PM - 10:35 PM	52.1	51.4	48.1	49.4	-1.3
10:35 PM - 10:40 PM	53.3	51.4	51.8	49.4	2.4
10:40 PM - 10:45 PM	50.2	51.4	46.2	49.4	-3.2
10:45 PM - 10:50 PM	51.0	51.4	47.0	49.4	-2.4
10:50 PM - 10:55 PM	52.3	51.4	48.3	49.4	-1.1
10:55 PM - 11:00 PM	51.5	51.4	47.5	49.4	-1.9
11:00 PM - 11:05 PM	50.6	51.4	46.6	49.4	-2.8
11:05 PM - 11:10 PM	52.7	51.4	48.7	49.4	-0.7
11:10 PM - 11:15 PM	53.3	51.4	51.8	49.4	2.4
11:15 PM - 11:20 PM	52.2	51.4	48.2	49.4	-1.2
11:20 PM - 11:25 PM	51.8	51.4	47.8	49.4	-1.6
11:25 PM - 11:30 PM	51.2	51.4	47.2	49.4	-2.2
11:30 PM - 11:35 PM	50.9	51.4	46.9	49.4	-2.5
11:35 PM - 11:40 PM	52.6	51.4	48.6	49.4	-0.8
11:40 PM - 11:45 PM	53.1	51.4	51.6	49.4	2.2
11:45 PM - 11:50 PM	51.9	51.4	47.9	49.4	-1.5
11:50 PM - 11:55 PM	50.7	51.4	46.7	49.4	-2.7
11:55 PM - 12:00 AM	52.4	51.4	48.4	49.4	-1.0
12:00 AM - 12:05 AM	52.8	51.4	48.8	49.4	-0.6
12:05 AM - 12:10 AM	52.7	51.4	48.7	49.4	-0.7
12:10 AM - 12:15 AM	52.5	51.4	48.5	49.4	-0.9
12:15 AM - 12:20 AM	51.6	51.4	47.6	49.4	-1.8
Standard (1/2)	≤ 10				

Mr. RUNGASIKORN KOSUM
Technical Management

Mrs. NEERAMOL PHADUSONG
General Manager

The results relate only to the items tested. Test report shall not be reproduced except in full, without written approval of the laboratory

ANALYSIS REPORT

Report No. : RA 00424/68

Customer Name : บริษัท สวนอุตสาหกรรมโรจนะ จำกัด (มหาชน)
Address : เลขที่ 1 หมู่ 5 ตำบลกานหาม อำเภออุทัย พระนครศรีอยุธยา 13210
Contact : ผู้จัดการโครงการ Phone : 035-330-000-8 E-mail : envi_rojana@hotmail.com
Project Name : สวนอุตสาหกรรมโรจนะ สุขา (โครงการ 5)
Sample Type : Ambient Air Location : ที่พักอาศัยด้านทิศตะวันออกเฉียงเหนือของโครงการ (N1)
(GPS 47P 682947, 1584190)

Measuring by : Manop Salamsor Received Date : October 29, 2025
Measuring Date : October 21 - 28, 2025 Report Date : November 07, 2025
Environmental conditions during sampling : Temperature 28 - 34 °C Relative humidity 56 - 91 %

Page 3 of 4

Oct 21 - 22, 2025					
Time	Result (dB(A))				
	แสงค่าเบ็ด	ขณะไม่มีกิจกรรม	ขณะมีการกรรณ	พื้นฐาน	ค่าระดับการกรรณ
03:05 AM - 03:10 AM	53.3	51.4	51.8	49.4	2.4
03:10 AM - 03:15 AM	52.9	51.4	51.4	49.4	2.0
03:15 AM - 03:20 AM	50.4	51.4	46.4	49.4	-3.0
03:20 AM - 03:25 AM	50.5	51.4	46.5	49.4	-2.9
03:25 AM - 03:30 AM	51.9	51.4	47.9	49.4	-1.5
03:30 AM - 03:35 AM	51.6	51.4	47.6	49.4	-1.8
03:35 AM - 03:40 AM	52.1	51.4	48.1	49.4	-1.3
03:40 AM - 03:45 AM	51.8	51.4	47.8	49.4	-1.6
03:45 AM - 03:50 AM	49.7	51.4	45.7	49.4	-3.7
03:50 AM - 03:55 AM	52.8	51.4	48.8	49.4	-0.6
03:55 AM - 04:00 AM	52.7	51.4	48.7	49.4	-0.7
04:00 AM - 04:05 AM	52.0	51.4	48.0	49.4	-1.4
04:05 AM - 04:10 AM	52.7	51.4	48.7	49.4	-0.7
04:10 AM - 04:15 AM	52.6	51.4	48.6	49.4	-0.8
04:15 AM - 04:20 AM	54.6	51.4	54.6	49.4	5.2
04:20 AM - 04:25 AM	53.5	51.4	52.0	49.4	2.6
04:25 AM - 04:30 AM	52.5	51.4	48.5	49.4	-0.9
04:30 AM - 04:35 AM	53.5	51.4	52.0	49.4	2.6
04:35 AM - 04:40 AM	50.2	51.4	46.2	49.4	-3.2
04:40 AM - 04:45 AM	48.3	51.4	44.3	49.4	-5.1
04:45 AM - 04:50 AM	49.9	51.4	45.9	49.4	-3.5
04:50 AM - 04:55 AM	47.9	51.4	43.9	49.4	-5.5
04:55 AM - 05:00 AM	47.6	51.4	43.6	49.4	-5.8
05:00 AM - 05:05 AM	48.0	51.4	44.0	49.4	-5.4
05:05 AM - 05:10 AM	48.9	51.4	44.9	49.4	-4.5
05:10 AM - 05:15 AM	50.2	51.4	46.2	49.4	-3.2
05:15 AM - 05:20 AM	50.0	51.4	46.0	49.4	-3.4
05:20 AM - 05:25 AM	51.4	51.4	47.4	49.4	-2.0
05:25 AM - 05:30 AM	48.8	51.4	44.8	49.4	-4.6
05:30 AM - 05:35 AM	50.1	51.4	46.1	49.4	-3.3
05:35 AM - 05:40 AM	51.1	51.4	47.1	49.4	-2.3
05:40 AM - 05:45 AM	50.3	51.4	46.3	49.4	-3.1
05:45 AM - 05:50 AM	48.8	51.4	44.8	49.4	-4.6
Standard (10)					<10



บริษัท ศูนย์วิเคราะห์น้ำ จำกัด
WATER ANALYSIS CENTER COMPANY LIMITED
1/94 หมู่ 5 ต.คันหนาม อ.อุทัย จ.พระนครศรีอยุธยา 13210
1/94 Moo 5, T.Kanham, A.U.-Thai, Ayutthaya 13210, Thailand
Tel: 0-35226-383, 0-35800-593 Fax: 0-35800-594

ANALYSIS REPORT

Report No. : RA 00424/68

Customer Name : บริษัท สวนอุตสาหกรรมโรจนะ จำกัด (มหาชน)
Address : เลขที่ 1 หมู่ 5 ตำบลคันหนาม อำเภออุทัย พระนครศรีอยุธยา 13210
Contact : ผู้จัดการโครงการ Phone : 035-330-000-8 E-mail : envirojanna@hotmail.com
Project Name : สวนอุตสาหกรรมโรจนะ อุตสาหกรรม (โครงการ 5)
Sample Type : Ambient Air Location : ที่พักอาศัยด้านทิศตะวันออกเบื้องเหนือของโครงการ (N1)
(GPS 47P 682947, 1584190)

Measuring by : Manop Salsamor Received Date : October 29, 2025
Measuring Date : October 21 - 28, 2025 Report Date : November 07, 2025
Environmental conditions during sampling : Temperature 28 - 34 °C Relative humidity 56 - 91 %

Page 4 of 4

Time	Oct 21 - 22, 2025				
	แหล่งกำเนิด	ขณะไม่มีการรบกวน	ขณะมีการรบกวน	พื้นฐาน	ค่าระดับการรบกวน
05:50 AM - 05:55 AM	49.8	51.4	45.8	49.4	-3.6
05:55 AM - 06:00 AM	51.3	51.4	47.3	49.4	-2.1
06:00 AM - 07:00 AM	51.3	48.9	48.3	48.2	0.1
07:00 AM - 08:00 AM	51.8	48.9	48.8	48.2	0.6
08:00 AM - 09:00 AM	53.3	48.9	51.3	48.2	3.1
09:00 AM - 10:00 AM	58.2	48.9	57.7	48.2	9.5
10:00 AM - 11:00 AM	53.0	48.9	51.0	48.2	2.8
11:00 AM - 12:00 PM	50.2	48.9	43.2	48.2	-5.0
12:00 PM - 01:00 PM	49.5	48.9	42.5	48.2	-5.7
01:00 PM - 02:00 PM	47.8	48.9	40.8	48.2	-7.4
02:00 PM - 03:00 PM	48.4	48.9	41.4	48.2	-6.8
03:00 PM - 04:00 PM	49.2	48.9	42.2	48.2	-6.0
04:00 PM - 05:00 PM	51.1	48.9	46.6	48.2	-1.6
Standard (1)(2)					≤ 10

Method : Sound Level Meter เครื่องมือที่ใช้ตรวจวัด Sound Level Meter Manufacturer: RION Model: NL-42, SN: 00396923 (WWL 0161)

Standard: (1) ประกาศกระทรวงอุตสาหกรรม เรื่อง กำหนดค่าระดับเสียงรบกวนและระดับเสียงที่เกิดจากการประกอบกิจการโรงงาน พ.ศ. 2548

Remark : (1) ระดับเสียงที่เกินมาตรฐานระดับเสียงรบกวนไม่มีผลกระทบต่อสุขภาพของประชาชน (2) ผลการตรวจวัดเสียงรบกวน

- (2) เสียงรบกวนของแหล่งกำเนิด
- ☒ เสียงเครื่องจักรกลภายในโรงงาน ☐ เสียงอื่น ๆ (เช่น เสียงรถบรรทุก) ☐ เสียงอื่น ๆ (เช่น เสียงรถบรรทุก) ☐ เสียงอื่น ๆ (เช่น เสียงรถบรรทุก)
- ☐ มิใช่เสียงรบกวนที่ต่อเนื่อง (ระยะสั้น)
- ☐ ช่วงเวลาที่เกินมาตรฐานระดับเสียงรบกวนไม่มีผลกระทบต่อสุขภาพของประชาชน (ระยะสั้น)
- ☒ ผลการตรวจวัดเสียงรบกวน (ระยะสั้น) ☐ ผลการตรวจวัดเสียงรบกวน (ระยะสั้น)

- End of Report -

Mr. RUNGSASIKORN KOSUM
Technical Management

The results relate only to the items tested. Test report shall not be reproduced except in full, without written approval of the laboratory

Mrs. NEERAMOL PHADUDONGSOM
General Manager



บริษัท ศูนย์วิเคราะห์น้ำ จำกัด
WATER ANALYSIS CENTER COMPANY LIMITED
1/94 หมู่ 5 ต.คันหนาม อ.อุทัย จ.พระนครศรีอยุธยา 13210
1/94 Moo 5, T.Kanham, A.U.-Thai, Ayutthaya 13210, Thailand
Tel: 0-35226-383, 0-35800-593 Fax: 0-35800-594

ANALYSIS REPORT

Report No. : RA 00425/68

Customer Name : บริษัท สวนอุตสาหกรรมโรจนะ จำกัด (มหาชน)
Address : เลขที่ 1 หมู่ 5 ตำบลคันหนาม อำเภออุทัย พระนครศรีอยุธยา 13210
Contact : ผู้จัดการโครงการ Phone : 035-330-000-8 E-mail : envirojanna@hotmail.com
Project Name : สวนอุตสาหกรรมโรจนะ อุตสาหกรรม (โครงการ 5)
Sample Type : Ambient Air Location : ที่พักอาศัยด้านทิศตะวันออกเบื้องเหนือของโครงการ (N1)
(GPS 47P 682947, 1584190)

Measuring by : Manop Salsamor Received Date : October 29, 2025
Measuring Date : October 21 - 28, 2025 Report Date : November 07, 2025
Environmental conditions during sampling : Temperature 24 - 33 °C Relative humidity 57 - 81 %

Page 2 of 4

Time	Oct 22 - 23, 2025				
	แหล่งกำเนิด	ขณะไม่มีการรบกวน	ขณะมีการรบกวน	พื้นฐาน	ค่าระดับการรบกวน
12:20 AM - 12:25 AM	50.9	51.4	46.9	49.4	-2.5
12:25 AM - 12:30 AM	49.5	51.4	45.5	49.4	-3.9
12:30 AM - 12:35 AM	49.2	51.4	45.2	49.4	-4.2
12:35 AM - 12:40 AM	49.0	51.4	45.0	49.4	-4.4
12:40 AM - 12:45 AM	50.0	51.4	46.0	49.4	-3.4
12:45 AM - 12:50 AM	49.0	51.4	45.0	49.4	-4.4
12:50 AM - 12:55 AM	48.7	51.4	44.7	49.4	-4.7
12:55 AM - 01:00 AM	54.6	51.4	54.6	49.4	5.2
01:00 AM - 01:05 AM	49.7	51.4	45.7	49.4	-3.7
01:05 AM - 01:10 AM	52.8	51.4	48.8	49.4	-0.6
01:10 AM - 01:15 AM	53.4	51.4	51.9	49.4	2.5
01:15 AM - 01:20 AM	53.7	51.4	52.2	49.4	2.8
01:20 AM - 01:25 AM	53.8	51.4	52.3	49.4	2.9
01:25 AM - 01:30 AM	51.9	51.4	47.9	49.4	-1.5
01:30 AM - 01:35 AM	52.9	51.4	51.4	49.4	2.0
01:35 AM - 01:40 AM	53.2	51.4	51.7	49.4	2.3
01:40 AM - 01:45 AM	53.3	51.4	51.8	49.4	2.4
01:45 AM - 01:50 AM	51.7	51.4	47.7	49.4	-1.7
01:50 AM - 01:55 AM	48.0	51.4	44.0	49.4	-5.4
01:55 AM - 02:00 AM	47.5	51.4	43.5	49.4	-5.9
02:00 AM - 02:05 AM	49.0	51.4	45.0	49.4	-4.4
02:05 AM - 02:10 AM	49.1	51.4	45.1	49.4	-4.3
02:10 AM - 02:15 AM	51.9	51.4	47.9	49.4	-1.5
02:15 AM - 02:20 AM	53.2	51.4	51.7	49.4	2.3
02:20 AM - 02:25 AM	53.1	51.4	51.6	49.4	2.2
02:25 AM - 02:30 AM	53.1	51.4	51.6	49.4	2.2
02:30 AM - 02:35 AM	53.3	51.4	51.8	49.4	2.4
02:35 AM - 02:40 AM	53.9	51.4	53.9	49.4	4.5
02:40 AM - 02:45 AM	54.3	51.4	54.3	49.4	4.9
02:45 AM - 02:50 AM	54.2	51.4	54.2	49.4	4.8
02:50 AM - 02:55 AM	54.3	51.4	54.3	49.4	4.9
02:55 AM - 03:00 AM	53.7	51.4	52.2	49.4	2.8
03:00 AM - 03:05 AM	55.1	51.4	56.1	49.4	6.7
Standard (1)(2)					≤ 10

Mr. RUNGSASIKORN KOSUM
Technical Management

The results relate only to the items tested. Test report shall not be reproduced except in full, without written approval of the laboratory

Mrs. NEERAMOL PHADUDONGSOM
General Manager



บริษัท ศูนย์วิเคราะห์น้ำ จำกัด
WATER ANALYSIS CENTER COMPANY LIMITED
1/94 หมู่ 5 ต.คันหนาม อ.อุทัย จ.พระนครศรีอยุธยา 13210
1/94 Moo 5, T.Kanham, A.U.-Thai, Ayutthaya 13210, Thailand
Tel: 0-35226-383, 0-35800-593 Fax: 0-35800-594

ANALYSIS REPORT

Report No. : RA 00425/68

Customer Name : บริษัท สวนอุตสาหกรรมโรจนะ จำกัด (มหาชน)
Address : เลขที่ 1 หมู่ 5 ตำบลคันหนาม อำเภออุทัย พระนครศรีอยุธยา 13210
Contact : ผู้จัดการโครงการ Phone : 035-330-000-8 E-mail : envirojanna@hotmail.com
Project Name : สวนอุตสาหกรรมโรจนะ อุตสาหกรรม (โครงการ 5)
Sample Type : Ambient Air Location : ที่พักอาศัยด้านทิศตะวันออกเบื้องเหนือของโครงการ (N1)
(GPS 47P 682947, 1584190)

Measuring by : Manop Salsamor Received Date : October 29, 2025
Measuring Date : October 21 - 28, 2025 Report Date : November 07, 2025
Environmental conditions during sampling : Temperature 24 - 33 °C Relative humidity 57 - 81 %

Page 1 of 4

Time	Oct 22 - 23, 2025				
	แหล่งกำเนิด	ขณะไม่มีการรบกวน	ขณะมีการรบกวน	พื้นฐาน	ค่าระดับการรบกวน
05:00 PM - 06:00 PM	58.1	48.9	57.6	48.2	9.4
06:00 PM - 07:00 PM	49.4	48.9	42.4	48.2	-5.8
07:00 PM - 08:00 PM	52.4	48.9	50.4	48.2	2.2
08:00 PM - 09:00 PM	52.9	48.9	50.9	48.2	2.7
09:00 PM - 10:00 PM	52.2	48.9	49.2	48.2	1.0
10:00 PM - 10:05 PM	52.3	51.4	48.3	49.4	-1.1
10:05 PM - 10:10 PM	52.2	51.4	48.2	49.4	-1.2
10:10 PM - 10:15 PM	51.9	51.4	47.9	49.4	-1.5
10:15 PM - 10:20 PM	51.0	51.4	47.0	49.4	-2.4
10:20 PM - 10:25 PM	50.5	51.4	46.5	49.4	-2.9
10:25 PM - 10:30 PM	48.4	51.4	44.4	49.4	-5.0
10:30 PM - 10:35 PM	48.8	51.4	44.8	49.4	-4.6
10:35 PM - 10:40 PM	49.3	51.4	45.3	49.4	-4.1
10:40 PM - 10:45 PM	51.5	51.4	47.5	49.4	-1.9
10:45 PM - 10:50 PM	50.8	51.4	46.8	49.4	-2.6
10:50 PM - 10:55 PM	50.1	51.4	46.1	49.4	-3.3
10:55 PM - 11:00 PM	51.0	51.4	47.0	49.4	-2.4
11:00 PM - 11:05 PM	51.7	51.4	47.7	49.4	-1.7
11:05 PM - 11:10 PM	49.4	51.4	45.4	49.4	-4.0
11:10 PM - 11:15 PM	48.6	51.4	44.6	49.4	-4.8
11:15 PM - 11:20 PM	50.6	51.4	46.6	49.4	-2.8
11:20 PM - 11:25 PM	52.0	51.4	48.0	49.4	-1.4
11:25 PM - 11:30 PM	50.5	51.4	46.5	49.4	-2.9
11:30 PM - 11:35 PM	48.4	51.4	44.4	49.4	-5.0
11:35 PM - 11:40 PM	48.8	51.4	44.8	49.4	-4.6
11:40 PM - 11:45 PM	48.8	51.4	44.8	49.4	-4.6
11:45 PM - 11:50 PM	51.8	51.4	47.8	49.4	-1.6
11:50 PM - 11:55 PM	52.2	51.4	48.2	49.4	-1.2
11:55 PM - 12:00 AM	48.9	51.4	44.9	49.4	-4.5
12:00 AM - 12:05 AM	48.8	51.4	44.8	49.4	-4.6
12:05 AM - 12:10 AM	51.4	51.4	47.4	49.4	-2.0
12:10 AM - 12:15 AM	52.1	51.4	48.1	49.4	-1.3
12:15 AM - 12:20 AM	51.7	51.4	47.7	49.4	-1.7
Standard (1)(2)					≤ 10

Mr. RUNGSASIKORN KOSUM
Technical Management

The results relate only to the items tested. Test report shall not be reproduced except in full, without written approval of the laboratory

Mrs. NEERAMOL PHADUDONGSOM
General Manager



บริษัท ศูนย์วิเคราะห์น้ำ จำกัด
WATER ANALYSIS CENTER COMPANY LIMITED
1/94 หมู่ 5 ต.คันหนาม อ.อุทัย จ.พระนครศรีอยุธยา 13210
1/94 Moo 5, T.Kanham, A.U.-Thai, Ayutthaya 13210, Thailand
Tel: 0-35226-383, 0-35800-593 Fax: 0-35800-594

ANALYSIS REPORT

Report No. : RA 00425/68

Customer Name : บริษัท สวนอุตสาหกรรมโรจนะ จำกัด (มหาชน)
Address : เลขที่ 1 หมู่ 5 ตำบลคันหนาม อำเภออุทัย พระนครศรีอยุธยา 13210
Contact : ผู้จัดการโครงการ Phone : 035-330-000-8 E-mail : envirojanna@hotmail.com
Project Name : สวนอุตสาหกรรมโรจนะ อุตสาหกรรม (โครงการ 5)
Sample Type : Ambient Air Location : ที่พักอาศัยด้านทิศตะวันออกเบื้องเหนือของโครงการ (N1)
(GPS 47P 682947, 1584190)

Measuring by : Manop Salsamor Received Date : October 29, 2025
Measuring Date : October 21 - 28, 2025 Report Date : November 07, 2025
Environmental conditions during sampling : Temperature 24 - 33 °C Relative humidity 57 - 81 %

Page 3 of 4

Time	Oct 22 - 23, 2025				
	แหล่งกำเนิด	ขณะไม่มีการรบกวน	ขณะมีการรบกวน	พื้นฐาน	ค่าระดับการรบกวน
03:05 AM - 03:10 AM	53.7	51.4	52.2	49.4	2.8
03:10 AM - 03:15 AM	51.9	51.4	47.9	49.4	-1.5
03:15 AM - 03:20 AM	53.2	51.4	51.7	49.4	2.3
03:20 AM - 03:25 AM	51.8	51.4	47.8	49.4	-1.6
03:25 AM - 03:30 AM	46.3	51.4	42.3	49.4	-7.1
03:30 AM - 03:35 AM	46.6	51.4	42.6	49.4	-6.8
03:35 AM - 03:40 AM	47.7	51.4	44.7	49.4	-4.7
03:40 AM - 03:45 AM	49.8	51.4	45.8	49.4	-3.6
03:45 AM - 03:50 AM	49.6	51.4	45.6	49.4	-3.8
03:50 AM - 03:55 AM	48.6	51.4	44.6	49.4	-4.8
03:55 AM - 04:00 AM	48.6	51.4	44.6	49.4	-4.8
04:00 AM - 04:05 AM	48.5	51.4	44.5	49.4	-4.9
04:05 AM - 04:10 AM	49.2	51.4	45.2	49.4	-4.2
04:10 AM - 04:15 AM	48.7	51.4	44.7	49.4	-4.7
04:15 AM - 04:20 AM	49.1	51.4	45.1	49.4	-4.3
04:20 AM - 04:25 AM	48.7	51.4	44.7	49.4	-4.7
04:25 AM - 04:30 AM	51.6	51.4	47.6	49.4	-1.8
04:30 AM - 04:35 AM	51.7	51.4	47.7	49.4	-1.7
04:35 AM - 04:40 AM	52.6	51.4	48.6	49.4	-0.8
04:40 AM - 04:45 AM	52.0	51.4	48.0	49.4	-1.4
04:45 AM - 04:50 AM	50.3	51.4	46.3	49.4	-3.1
04:50 AM - 04:55 AM	45.4	51.4	41.4	49.4	-8.0
04:55 AM - 05:00 AM	46.3	51.4	42.3	49.4	-7.1
05:00 AM - 05:05 AM	47.2	51.4	43.2	49.4	-6.2
05:05 AM - 05:10 AM	47.0	51.4	43.0	49.4	-6.4
05:10 AM - 05:15 AM	46.4	51.4	42.4	49.4	-7.0
05:15 AM - 05:20 AM	47.4	51.4	43.4	49.4	-6.0
05:20 AM - 05:25 AM	49.9	51.4	45.9	49.4	-3.5
05:25 AM - 05:30 AM	49.4	51.4	45.4	49.4	-4.0
05:30 AM - 05:35 AM	50.3	51.4	46.3	49.4	-3.1
05:35 AM - 05:40 AM	46.1	51.4	42.1	49.4	-7.3
05:40 AM - 05:45 AM	52.6	51.4	48.6	49.4	-0.8
05:45 AM - 05:50 AM	50.2	51.4	46.2	49.4	-3.2
Standard (1)(2)					≤ 10

Mr. RUNGSASIKORN KOSUM
Technical Management

The results relate only to the items tested. Test report shall not be reproduced except in full, without written approval of the laboratory

Mrs. NEERAMOL PHADUDONGSOM
General Manager



Report No. : RA 00425/68

Customer Name	บริษัท สวณอุตสาหกรรมโรจนะ จำกัด (มหาชน)		
Address	เลขที่ 1 หมู่ 5 ตำบลนาเหาะ อำเภออุทุมพรพิสัย จังหวัดศรีสะเกษ 13210		
Contact	ผู้จัดการโครงการ	Phone : 035-530-000-8	E-mail : envi_rojana@hotmail.com
Project Name	สวนอุตสาหกรรมโรจนะ อุทยาน (โครงการ 5)		
Sample Type	Ambient Air	Location	ที่ทำการสำนักงานคณะกรรมาธิการสิ่งแวดล้อมของโครงการ (N1) (GPS 47P 682947, 1584190)

Measuring by	: Manop Salamsor	Received Date	: October 29, 2025
Measuring Date	: October 21 - 28, 2025	Report Date	: November 07, 2025
Environmental conditions during sampling : Temperature		24 -33 °C	Relative humidity 57 - 81 %

Oct 22 - 23, 2025						
Time	Result (dB(A))					ค่าคะแนนการรบกวน
	แหล่งกำเนิด	ขณะเป็นกิจกรรมบน	ขณะเป็นการรบกวน	พื้นฐาน		
05:50 AM - 05:55 AM	52.1	51.4	48.1	49.4	-1.3	
05:55 AM - 06:00 AM	50.0	51.4	46.0	49.4	-3.4	
06:00 AM - 07:00 AM	50.7	48.9	46.2	48.2	-2.0	
07:00 AM - 08:00 AM	51.3	48.9	48.3	48.2	0.1	
08:00 AM - 09:00 AM	52.5	48.9	50.5	48.2	2.3	
09:00 AM - 10:00 AM	54.7	48.9	53.2	48.2	5.0	
10:00 AM - 11:00 AM	52.7	48.9	50.7	48.2	2.5	
11:00 AM - 12:00 PM	50.3	48.9	45.8	48.2	-2.4	
12:00 PM - 01:00 PM	49.6	48.9	42.6	48.2	-5.6	
01:00 PM - 02:00 PM	47.9	48.9	40.9	48.2	-7.3	
02:00 PM - 03:00 PM	48.2	48.9	41.2	48.2	-7.0	
03:00 PM - 04:00 PM	48.7	48.9	41.7	48.2	-6.5	
04:00 PM - 05:00 PM	50.6	48.9	46.1	48.2	-2.1	
Standard ⁽¹⁾⁽²⁾					≤ 10	

Method : Sound Level Meter เครื่องมือที่ใช้ตรวจวัด Sound Level Meter Manufacturer: RION Model: NL-42 S/N: 00396923 (WWL 0161)

Standard: (1) ประกาศคณะกรรมการสิ่งแวดล้อมแห่งชาติ ฉบับที่ 29 (พ.ศ. 2550) เรื่อง ค่าระดับเสียงรบกวน

(2) ประกาศกระทรวงอุตสาหกรรม เรื่อง กำหนดค่าระดับเสียงการรบกวนและระดับเสียงที่เกิดจากการประกอบกิจการโรงงาน พ.ศ. 2548

Remark : (1) วัสดุและสิ่งของเหล่านี้จะจัดไว้เพื่อใช้งานตามแผนการปฏิบัติงานที่กระทรวงมหาดไทย 26 ตุลาคม 2568

(2) ลักษณะและสิ่งของเหล่านี้เกิดจาก:

☒ เฉพาะลักษณะที่เกิดจากตัวเรา ☐ เกิดขึ้นในช่วงเวลาภายใน 1 ชั่วโมง ☐ เกิดขึ้นภายใน 1 ชั่วโมง

☐ มีสิ่งลักษณะที่พบร่วมด้วย (ระบุ) _____

(3) ช่วงเวลาที่ลักษณะสิ่งของเหล่านี้เกิด:

☒ กลางคืน (06:00 AM – 10:00 PM) ☒ กลางวัน (10:00 PM – 06:00 AM) ☐ พื้นที่ที่ต้องการความช่วยเหลือ (ระบุ) _____

-: End of Report :-

Mr. RUNGSASIKORN KOSUM
Technical Management

Mrs. NEERAMOL PHADUNGSONG
General Manager

The results relate only to the items tested. Test report shall not be reproduced except in full, without written approval of the laboratory.



Report No. : RA 00426/68

Customer Name :	บริษัท สรรพอุตสาหกรรมโรจนะ จำกัด (มหาชน)		
Address :	เลขที่ 1 หมู่ 5 ตำบลถนนหน้า อำเภออุทัย จังหวัดพระนครศรีอยุธยา 13210		
Contact :	ผู้จัดการโครงการ	Phone :	035-530-000-8 Email : envi_rojnan@hotmail.com
Project Name :	สรรพอุตสาหกรรมโรจนะ อุทยาน (โครงการ 5)		
Sample Type :	Ambient Air	Location :	ที่ทำการสำนักงานวิศวกรรมเครื่องกลโรงงาน (NI) (GPS 47P 682947 1584190)

Measuring by	: Manop Salamsor	Received Date	: October 29, 2025
Measuring Date	: October 21 - 28, 2025	Report Date	: November 07, 2025
Environmental conditions during sampling	: Temperature	24 - 31 °C	Relative humidity 57 - 81 %

Oct 28 - 24, 2025					
Time	Result (dB(A))				
	แหล่งกำเนิด	ขณะไม่มีการรบกวน	ขณะมีการรบกวน	พื้นฐาน	ค่าระณการรบกวน
12:20 AM - 12:25 AM	52.2	51.4	48.2	49.4	-1.2
12:25 AM - 12:30 AM	52.7	51.4	48.7	49.4	-0.7
12:30 AM - 12:35 AM	53.3	51.4	51.8	49.4	2.4
12:35 AM - 12:40 AM	52.3	51.4	48.3	49.4	-1.1
12:40 AM - 12:45 AM	51.5	51.4	47.5	49.4	-1.9
12:45 AM - 12:50 AM	52.2	51.4	48.2	49.4	-1.2
12:50 AM - 12:55 AM	50.8	51.4	46.8	49.4	-2.6
12:55 AM - 01:00 AM	51.0	51.4	47.0	49.4	-2.4
01:00 AM - 01:05 AM	49.2	51.4	45.2	49.4	-4.2
01:05 AM - 01:10 AM	50.0	51.4	46.0	49.4	-3.4
01:10 AM - 01:15 AM	48.8	51.4	44.8	49.4	-4.6
01:15 AM - 01:20 AM	50.4	51.4	46.5	49.4	-2.9
01:20 AM - 01:25 AM	52.9	51.4	51.4	49.4	2.0
01:25 AM - 01:30 AM	52.5	51.4	48.5	49.4	-0.9
01:30 AM - 01:35 AM	53.2	51.4	51.7	49.4	2.3
01:35 AM - 01:40 AM	53.1	51.4	51.6	49.4	2.2
01:40 AM - 01:45 AM	53.6	51.4	52.1	49.4	2.7
01:45 AM - 01:50 AM	51.6	51.4	47.6	49.4	-1.8
01:50 AM - 01:55 AM	52.7	51.4	48.7	49.4	-0.7
01:55 AM - 02:00 AM	53.2	51.4	51.7	49.4	2.3
02:00 AM - 02:05 AM	54.1	51.4	54.1	49.4	4.7
02:05 AM - 02:10 AM	55.5	51.4	56.5	49.4	7.1
02:10 AM - 02:15 AM	55.3	51.4	56.3	49.4	6.9
02:15 AM - 02:20 AM	55.0	51.4	56.0	49.4	6.6
02:20 AM - 02:25 AM	54.8	51.4	54.8	49.4	5.4
02:25 AM - 02:30 AM	54.8	51.4	54.8	49.4	5.4
02:30 AM - 02:35 AM	55.7	51.4	56.7	49.4	7.3
02:35 AM - 02:40 AM	55.3	51.4	56.3	49.4	6.9
02:40 AM - 02:45 AM	55.2	51.4	56.2	49.4	6.8
02:45 AM - 02:50 AM	55.7	51.4	56.7	49.4	7.3
02:50 AM - 02:55 AM	56.9	51.4	58.4	49.4	9.0
02:55 AM - 03:00 AM	55.9	51.4	57.4	49.4	8.0
03:00 AM - 03:05 AM	52.7	51.4	48.7	49.4	-1.7
	Standard ⁽¹⁾⁽²⁾				< 10

Mr. RUNGSASIKORN KOSUM
Technical Management

Mrs. NEERAMOL PHADUNGSONG
General Manager

The results relate only to the items tested. Test report shall not be reproduced except in full, without written approval of the laboratory



Report No. : RA 00426/68

Customer Name	บริษัท สานอุตสาหกรรมโรจนะ จำกัด (มหาชน)		
Address	เลขที่ 1 หมู่ 5 ตำบลพนาพนา อำเภอดุสิต จังหวัดพระนครศรีอยุธยา 13210		
Contact	ผู้ติดต่อโครงการ	Phone : 035-330-000-8	E-mail : envr_rojana@hotmail.com
Project Name	งานอุตสาหกรรมโรจนะ อุตสาหกรรม (โรงงาน 5)		
Sample Type	Ambient Air	Location	ที่พักอาศัยด้านทิศตะวันออกเชิงเนินของโครงการ (N1) (GPS 47P 682947, 158419)

Measuring by	: Manop Salamsor	Received Date	: October 29, 2025
Measuring Date	: October 21 - 28, 2025	Report Date	: November 07, 2025
Environmental conditions during sampling	: Temperature	24 - 31 °C	Relative humidity 57 - 81 %

Oct 28 - 24, 2025					
Time	Result (dB(A))				
	แหล่งกำเนิด	ขณะมีกิจกรรม	ขณะมีการรบกวน	พื้นฐาน	ค่าระณการรบกวน
05:00 PM - 06:00 PM	57.5	48.9	57.0	48.2	8.8
06:00 PM - 07:00 PM	51.0	48.9	46.5	48.2	-1.7
07:00 PM - 08:00 PM	52.7	48.9	50.7	48.2	2.5
08:00 PM - 09:00 PM	51.5	48.9	48.5	48.2	0.3
09:00 PM - 10:00 PM	51.1	48.9	46.6	48.2	-1.6
10:00 PM - 10:05 PM	51.6	51.4	47.6	49.4	-1.8
10:05 PM - 10:10 PM	51.3	51.4	47.3	49.4	-2.1
10:10 PM - 10:15 PM	48.9	51.4	44.9	49.4	-4.5
10:15 PM - 10:20 PM	48.1	51.4	44.1	49.4	-5.3
10:20 PM - 10:25 PM	48.2	51.4	44.2	49.4	-5.2
10:25 PM - 10:30 PM	50.8	51.4	46.8	49.4	-2.6
10:30 PM - 10:35 PM	51.6	51.4	47.6	49.4	-1.8
10:35 PM - 10:40 PM	52.3	51.4	48.3	49.4	-1.1
10:40 PM - 10:45 PM	50.8	51.4	46.8	49.4	-2.6
10:45 PM - 10:50 PM	52.2	51.4	48.2	49.4	-1.2
10:50 PM - 10:55 PM	53.5	51.4	52.0	49.4	2.6
10:55 PM - 11:00 PM	53.6	51.4	52.1	49.4	2.7
11:00 PM - 11:05 PM	52.8	51.4	48.8	49.4	-0.6
11:05 PM - 11:10 PM	53.4	51.4	51.9	49.4	2.5
11:10 PM - 11:15 PM	53.3	51.4	51.8	49.4	2.4
11:15 PM - 11:20 PM	51.9	51.4	47.9	49.4	-1.5
11:20 PM - 11:25 PM	52.7	51.4	48.7	49.4	-0.7
11:25 PM - 11:30 PM	53.9	51.4	53.9	49.4	4.5
11:30 PM - 11:35 PM	53.2	51.4	51.7	49.4	2.3
11:35 PM - 11:40 PM	54.1	51.4	54.1	49.4	4.7
11:40 PM - 11:45 PM	54.2	51.4	54.2	49.4	4.8
11:45 PM - 11:50 PM	54.0	51.4	54.0	49.4	4.6
11:50 PM - 11:55 PM	52.6	51.4	48.6	49.4	-0.8
11:55 PM - 12:00 AM	53.2	51.4	51.7	49.4	2.3
12:00 AM - 12:05 AM	53.8	51.4	52.3	49.4	2.9
12:05 AM - 12:10 AM	53.0	51.4	51.5	49.4	2.1
12:10 AM - 12:15 AM	54.0	51.4	54.0	49.4	4.6
12:15 AM - 12:20 AM	53.5	51.4	52.0	49.4	2.6
	Standard (a)(b)				≤ 10

Mr. RUNGSASIKORN KOSUM
Technical Management

Mrs. NEERAMOL PHADUNGSONG
General Manager

The results relate only to the items tested. Test report shall not be reproduced except in full, without written approval of the laboratory



Report No. : RA 00426/68

Customer Name	บริษัท รณนฤตาหากรรณโรจนะ จำกัด (มหาชน)		
Address	เลขที่ 1 หมู่ 5 ตำบลนาคนาวน อำเภออุทัย จังหวัดพระนครศรีอยุธยา 13210		
Contact	ผู้ติดต่อโครงการ	Phone : 035-330-000-8	E-mail : envi_rojana@hotmail.com
Project Name	รณนฤตาหากรรณโรจนะ อุทยาน (โครงการ 5)		
Sample Type	Ambient Air	Location	ที่ทำการจัดพื้นที่บริเวณนอกเขตรั้วเมืองใหม่ของโครงการ (N1) (GPS 47P 682947, 1584109)

Measuring by	: Manop Salsamor	Received Date	: October 29, 2025
Measuring Date	: October 21 - 28, 2025	Report Date	: November 07, 2025
Environmental conditions during sampling : Temperature		24 - 31 °C	Relative humidity 57 - 81 %

Oct 23 - 24, 2025					
Time	Result (dB(A))				
	แหล่งกำเนิด	ขณะเปิดการรบกวน	ขณะปิดการรบกวน	พื้นฐาน	ค่าะสิทธิภาพการรบกวน
03:05 AM - 03:10 AM	53.4	51.4	51.9	49.4	2.5
03:10 AM - 03:15 AM	54.4	51.4	54.4	49.4	5.0
03:15 AM - 03:20 AM	52.4	51.4	48.4	49.4	-1.0
03:20 AM - 03:25 AM	51.5	51.4	47.5	49.4	-2.9
03:25 AM - 03:30 AM	51.6	51.4	47.6	49.4	-1.8
03:30 AM - 03:35 AM	50.6	51.4	46.6	49.4	-2.8
03:35 AM - 03:40 AM	51.0	51.4	47.0	49.4	-2.4
03:40 AM - 03:45 AM	53.6	51.4	52.1	49.4	2.7
03:45 AM - 03:50 AM	51.8	51.4	47.8	49.4	-1.6
03:50 AM - 03:55 AM	54.9	51.4	55.9	49.4	6.5
03:55 AM - 04:00 AM	54.8	51.4	54.8	49.4	5.4
04:00 AM - 04:05 AM	54.3	51.4	54.3	49.4	4.9
04:05 AM - 04:10 AM	54.3	51.4	54.3	49.4	4.9
04:10 AM - 04:15 AM	52.0	51.4	48.0	49.4	-1.4
04:15 AM - 04:20 AM	53.0	51.4	51.5	49.4	2.1
04:20 AM - 04:25 AM	54.1	51.4	54.1	49.4	4.7
04:25 AM - 04:30 AM	52.3	51.4	48.3	49.4	-1.1
04:30 AM - 04:35 AM	54.1	51.4	54.1	49.4	4.7
04:35 AM - 04:40 AM	50.5	51.4	46.5	49.4	-2.9
04:40 AM - 04:45 AM	50.0	51.4	46.0	49.4	-3.4
04:45 AM - 04:50 AM	50.9	51.4	46.9	49.4	-2.5
04:50 AM - 04:55 AM	47.9	51.4	43.9	49.4	-5.5
04:55 AM - 05:00 AM	47.8	51.4	43.8	49.4	-5.6
05:00 AM - 05:05 AM	48.6	51.4	44.6	49.4	-4.8
05:05 AM - 05:10 AM	49.2	51.4	45.2	49.4	-4.2
05:10 AM - 05:15 AM	49.9	51.4	45.9	49.4	-3.5
05:15 AM - 05:20 AM	50.3	51.4	46.3	49.4	-3.1
05:20 AM - 05:25 AM	51.6	51.4	47.6	49.4	-1.8
05:25 AM - 05:30 AM	50.4	51.4	46.4	49.4	-3.0
05:30 AM - 05:35 AM	48.2	51.4	44.2	49.4	-5.2
05:35 AM - 05:40 AM	51.7	51.4	47.7	49.4	-1.7
05:40 AM - 05:45 AM	49.4	51.4	45.4	49.4	-4.0
05:45 AM - 05:50 AM	48.7	51.4	44.7	49.4	-4.7
	Standard (1)(2)				≤ 10

Mr. RUNGSASIKORN KOSUM
Technical Management

Mrs. NEERAMOL PHADUNGSONG
General Manager

The results relate only to the items tested. Test report shall not be reproduced except in full, without written approval of the laboratory.



Report No. : RA 00426/68

Customer Name	บริษัท สวมอุตสาหกรรมโรจนะ จำกัด (มหาชน)		
Address	เลขที่ 1 หมู่ 5 ตำบลนาบอน อำเภออุ้มชะโรงหรืออุชตา 13210		
Contact	ผู้จัดการโครงการ	Phone	035-330-000-8 E-mail : envi_rojana@hotmail.com
Project Name	สวมอุตสาหกรรมโรจนะ อุชตา (โครงการ 5)		
Sample Type	Ambient Air	Location	ที่พักอาศัยด้านทิศตะวันออกฝั่งเหนือของโครงการ (N1) (GPS 47P 682947, 1584190)

Measuring by	: Manop Salamsor	Received Date	: October 29, 2025
Measuring Date	: October 21 - 28, 2025	Report Date	: November 07, 2025
Environmental conditions during sampling	: Temperature	24 - 31 °C	Relative humidity 57 - 81 %

Oct 23 - 24, 2025					
Time	Result (dB(A))				
	แหล่งกำเนิด	ขณะดำเนินการขบม	ขณะการการขบม	พื้นฐาน	ค่าระสมการขบม
05:50 AM - 05:55 AM	49.0	51.4	45.0	49.4	-4.4
05:55 AM - 06:00 AM	51.7	51.4	47.7	49.4	-1.7
06:00 AM - 07:00 AM	51.6	48.9	48.6	48.2	0.4
07:00 AM - 08:00 AM	51.9	48.9	48.9	48.2	0.7
08:00 AM - 09:00 AM	53.4	48.9	51.9	48.2	3.7
09:00 AM - 10:00 AM	55.8	48.9	54.8	48.2	6.6
10:00 AM - 11:00 AM	50.4	48.9	45.9	48.2	-2.3
11:00 AM - 12:00 PM	49.2	48.9	42.2	48.2	-6.0
12:00 PM - 01:00 PM	51.4	48.9	48.4	48.2	0.2
01:00 PM - 02:00 PM	47.7	48.9	40.7	48.2	-7.5
02:00 PM - 03:00 PM	49.5	48.9	42.5	48.2	-5.7
03:00 PM - 04:00 PM	49.4	48.9	42.4	48.2	-5.8
04:00 PM - 05:00 PM	51.6	48.9	48.6	48.2	0.4
Standard ⁽¹⁾⁽²⁾					< 10

Method : Sound Level Meter (เครื่องวัดระดับเสียง) Sound Level Meter Manufacturer: RION Model: NI-42 S/N: 00396923 (WWL 0161)

Standard: (1) ประกาศกระทรวงมหาดไทยว่าด้วยมาตรฐานค่าเสียง ฉบับที่ 29 (พ.ศ. 2550) เรื่อง ค่าระดับเสียงรบกวน

(2) ประกาศกระทรวงอุตสาหกรรม เรื่อง กำหนดค่าระดับเสียงการรบกวนและระดับเสียงที่เกิดจากการประกอบกิจการโรงงาน พ.ศ. 2548

[illegible]

Remark : (1) วัตถุประสงค์ของหนังสือแนบการขอความเห็นและการพิจารณา 20 กุมภาพันธ์ 2565
(2) สืบค้นเอกสารแหล่งกำเนิด

☒ เสียชีวิตตั้งแต่เกิดถึงต่ำกว่า 1 ชั่วโมงขึ้นไป ☐ เกิดขึ้น 1 ช่วงเวลาภายใน 1 ชั่วโมง ☐ เกิดขึ้นมากกว่า 1 ช่วงเวลาภายใน 1 ชั่วโมง

☐ มีสิ่งกีดขวางการเขียนร่วมด้วย (ระบุ)

☐ มติของสภากษัตริย์พิเศษรวมพล (ระบุ).....

(3) ช่วงเวลาการเกิดเสียงของพรตังกาแดง

-: End of Report :-

Mr. RUNGSASIKORN KOSUM
Technical Management

The results relate only to the items tested. Test report shall not be reproduced except in full, without written approval of the laboratory.



Report No. : RA 00427/68

Customer Name	บริษัท สวนอุตสาหกรรมโรจนะ จำกัด (มหาชน)		
Address	เลขที่ 1 หมู่ 5 ตำบลนาทมวน อำเภออุทัย จังหวัดพระนครศรีอยุธยา 13210		
Contact	ผู้ติดต่อโครงการ	Phone	035-330-000-8 E-mail: envi_rojana@hotmail.com
Project Name	สวนอุตสาหกรรมโรจนะ อุทยาน (โครงการ 5)		
Sample Type	Ambient Air	Location	ที่ทำการวัดด้านทิศตะวันออกเฉียงเหนือของโครงการ (N1) (GPS 47P 678947 1584190)

Measuring by	: Manop Salamsor	Received Date	: October 29, 2025	
Measuring Date	: October 21 - 28, 2025	Report Date	: November 07, 2025	
Environmental conditions during sampling	: Temperature	28 - 33 °C	Relative humidity	58 - 79 %

Oct 24 - 25, 2025					
Time	Result (dB(A))				
	แหล่งกำเนิด	ขณะมีกิจกรรมบน	ขณะมีการรบกวน	พื้นฐาน	ค่าระณีกการรบกวน
12:20 AM - 12:25 AM	53.1	51.4	51.6	49.4	2.2
12:25 AM - 12:30 AM	54.4	51.4	54.4	49.4	5.0
12:30 AM - 12:35 AM	54.8	51.4	54.8	49.4	5.4
12:35 AM - 12:40 AM	55.0	51.4	56.0	49.4	6.6
12:40 AM - 12:45 AM	54.8	51.4	54.8	49.4	5.4
12:45 AM - 12:50 AM	54.6	51.4	54.6	49.4	5.2
12:50 AM - 12:55 AM	53.2	51.4	51.7	49.4	2.3
12:55 AM - 01:00 AM	52.4	51.4	48.4	49.4	-1.0
01:00 AM - 01:05 AM	47.4	51.4	43.4	49.4	-6.0
01:05 AM - 01:10 AM	48.1	51.4	44.1	49.4	-5.3
01:10 AM - 01:15 AM	47.1	51.4	43.1	49.4	-6.3
01:15 AM - 01:20 AM	51.0	51.4	47.0	49.4	-2.4
01:20 AM - 01:25 AM	53.8	51.4	52.3	49.4	2.9
01:25 AM - 01:30 AM	52.5	51.4	48.5	49.4	-0.9
01:30 AM - 01:35 AM	55.8	51.4	56.8	49.4	7.4
01:35 AM - 01:40 AM	55.9	51.4	57.4	49.4	8.0
01:40 AM - 01:45 AM	56.9	51.4	58.4	49.4	9.0
01:45 AM - 01:50 AM	54.7	51.4	54.7	49.4	5.3
01:50 AM - 01:55 AM	55.1	51.4	56.1	49.4	6.7
01:55 AM - 02:00 AM	55.6	51.4	56.6	49.4	7.2
02:00 AM - 02:05 AM	56.0	51.4	57.5	49.4	8.1
02:05 AM - 02:10 AM	58.2	51.4	60.2	49.4	10.8
02:10 AM - 02:15 AM	58.5	51.4	60.5	49.4	11.1
02:15 AM - 02:20 AM	58.1	51.4	60.1	49.4	10.7
02:20 AM - 02:25 AM	55.9	51.4	57.4	49.4	8.0
02:25 AM - 02:30 AM	55.1	51.4	56.1	49.4	6.7
02:30 AM - 02:35 AM	55.3	51.4	56.3	49.4	6.9
02:35 AM - 02:40 AM	55.5	51.4	56.5	49.4	7.1
02:40 AM - 02:45 AM	57.0	51.4	58.5	49.4	9.1
02:45 AM - 02:50 AM	58.4	51.4	60.4	49.4	11.0
02:50 AM - 02:55 AM	58.4	51.4	60.4	49.4	11.0
02:55 AM - 03:00 AM	57.5	51.4	59.0	49.4	9.6
03:00 AM - 03:05 AM	53.2	51.4	51.7	49.4	2.3
	Standard (1)(b)				<10

Mr. RUNGSASIKORN KOSUM
Technical Management

The results relate only to the items tested. Test report shall not be reproduced except in full, without written approval of the laboratory.



Report No. : RA 00427/68

Customer Name	บริษัท สานอุตสาหกรรมโรจนะ จำกัด (มหาชน)		
Address	เลขที่ 1 หมู่ 5 ตำบลนาบาน อำเภอบางบาล จังหวัดพระนครศรีอยุธยา 13210		
Contact	ผู้ติดต่อโครงการ	Phone : 035-330-000-8	E-mail : envi_rojana@hotmail.com
Project Name	งานอุตสาหกรรมโรจนะ อุตสาหกรรม (โรงงาน 5)		
Sample Type	Ambient Air	Location	ที่ทำการจัดพื้นที่กระบวนการผลิตของโครงการ (NI 47P 682947, 1584190)

Measuring by	: Manop Salsamor	Received Date	: October 29, 2025
Measuring Date	: October 21 - 28, 2025	Report Date	: November 07, 2025
Environmental conditions during sampling	: Temperature	28 - 33 °C	Relative humidity 58 - 79 %

Oct 24 ~ 25, 2025					
Time	Result (dB(A))				
	แหล่งกำเนิด	ขณะมีกิจกรรมบน	ขณะมีการรบกวน	พื้นฐาน	ค่าระณการรบกวน
05:00 PM - 06:00 PM	57.7	48.9	57.2	48.2	9.0
06:00 PM - 07:00 PM	51.6	48.9	48.6	48.2	0.4
07:00 PM - 08:00 PM	52.4	48.9	50.4	48.2	2.2
08:00 PM - 09:00 PM	50.3	48.9	45.8	48.2	-2.4
09:00 PM - 10:00 PM	50.5	48.9	46.0	48.2	-2.2
10:00 PM - 10:05 PM	52.4	51.4	48.4	49.4	-1.0
10:05 PM - 10:10 PM	49.4	51.4	45.4	49.4	-4.0
10:10 PM - 10:15 PM	47.3	51.4	43.3	49.4	-6.1
10:15 PM - 10:20 PM	47.1	51.4	43.1	49.4	-6.3
10:20 PM - 10:25 PM	47.7	51.4	43.7	49.4	-5.7
10:25 PM - 10:30 PM	51.7	51.4	47.7	49.4	-1.7
10:30 PM - 10:35 PM	52.6	51.4	48.6	49.4	-0.8
10:35 PM - 10:40 PM	55.8	51.4	56.8	49.4	7.4
10:40 PM - 10:45 PM	50.3	51.4	46.3	49.4	-3.1
10:45 PM - 10:50 PM	51.0	51.4	47.0	49.4	-2.4
10:50 PM - 10:55 PM	52.8	51.4	48.8	49.4	-0.6
10:55 PM - 11:00 PM	53.6	51.4	52.1	49.4	2.7
11:00 PM - 11:05 PM	52.5	51.4	48.5	49.4	-0.9
11:05 PM - 11:10 PM	54.8	51.4	54.8	49.4	5.4
11:10 PM - 11:15 PM	54.6	51.4	54.6	49.4	5.2
11:15 PM - 11:20 PM	53.9	51.4	53.9	49.4	4.5
11:20 PM - 11:25 PM	55.1	51.4	56.1	49.4	6.7
11:25 PM - 11:30 PM	53.6	51.4	52.1	49.4	2.7
11:30 PM - 11:35 PM	52.9	51.4	51.4	49.4	2.0
11:35 PM - 11:40 PM	53.3	51.4	51.8	49.4	2.4
11:40 PM - 11:45 PM	53.9	51.4	53.9	49.4	4.5
11:45 PM - 11:50 PM	54.9	51.4	55.9	49.4	6.5
11:50 PM - 11:55 PM	52.6	51.4	48.6	49.4	-0.8
11:55 PM - 12:00 AM	53.3	51.4	51.8	49.4	2.4
12:00 AM - 12:05 AM	53.5	51.4	52.0	49.4	2.6
12:05 AM - 12:10 AM	53.6	51.4	52.1	49.4	2.7
12:10 AM - 12:15 AM	54.1	51.4	54.1	49.4	4.7
12:15 AM - 12:20 AM	53.6	51.4	52.1	49.4	2.7
	Standard (1)(b)				≤ 10

Mr. RUNGSASIKORN KOSUM

1. The Laboratory Test report shall not be reproduced except in full, without written approval of the Laboratory.



Report No. : RA 00427/68

Customer Name	บริษัท สยามอุตสาหกรรมโรจนะ จำกัด (มหาชน)		
Address	เลขที่ 1 หมู่ 5 ตำบลนาหมื่น อำเภอดุสิต จังหวัดอยุธยา 13210		
Contact	ผู้ติดต่อโครงการ	Phone : 035-330-000-8	E-mail : envi_rojana@hotmail.com
Project Name	สยามอุตสาหกรรมโรจนะ อุตสาหกรรม (โครงการ 5)		
Sample Type	Ambient Air	Location	ที่ทำการวัดขึ้นทิศตะวันออกของเหมืองขังโครงการ (N1)

Measuring by	: Manop Salsomr	Received Date	: October 29, 2025
Measuring Date	: October 21 - 28, 2025	Report Date	: November 07, 2025
Environmental conditions during sampling : Temperature		28 - 33 °C	Relative humidity 58 - 79 %

Oct 24 - 25, 2025					
Time	Result (dB(A))				
	แหล่งกำเนิด	ขณะมีกิจกรรมบน	ขณะมีการรบกวน	พื้นฐาน	ค่าระลอกการรบกวน
03:05 AM - 03:10 AM	53.4	51.4	51.9	49.4	2.5
03:10 AM - 03:15 AM	54.0	51.4	54.0	49.4	4.6
03:15 AM - 03:20 AM	54.5	51.4	54.5	49.4	5.1
03:20 AM - 03:25 AM	54.3	51.4	54.3	49.4	4.9
03:25 AM - 03:30 AM	55.0	51.4	56.0	49.4	6.6
03:30 AM - 03:35 AM	53.4	51.4	51.9	49.4	2.5
03:35 AM - 03:40 AM	54.6	51.4	54.6	49.4	5.2
03:40 AM - 03:45 AM	54.9	51.4	55.9	49.4	6.5
03:45 AM - 03:50 AM	50.7	51.4	46.7	49.4	-2.7
03:50 AM - 03:55 AM	57.1	51.4	58.6	49.4	9.2
03:55 AM - 04:00 AM	56.2	51.4	57.7	49.4	8.3
04:00 AM - 04:05 AM	55.2	51.4	56.2	49.4	6.8
04:05 AM - 04:10 AM	56.5	51.4	57.7	49.4	8.3
04:10 AM - 04:15 AM	36.2	51.4	37.7	49.4	8.6
04:15 AM - 04:20 AM	57.6	51.4	58.0	49.4	9.7
04:20 AM - 04:25 AM	55.3	51.4	56.3	49.4	6.9
04:25 AM - 04:30 AM	52.4	51.4	48.4	49.4	-1.0
04:30 AM - 04:35 AM	58.0	51.4	56.0	49.4	6.6
04:35 AM - 04:40 AM	50.1	51.4	46.1	49.4	-3.3
04:40 AM - 04:45 AM	51.1	51.4	47.1	49.4	-2.3
04:45 AM - 04:50 AM	53.4	51.4	51.9	49.4	2.5
04:50 AM - 04:55 AM	48.5	51.4	44.5	49.4	-4.9
04:55 AM - 05:00 AM	48.1	51.4	44.1	49.4	-5.3
05:00 AM - 05:05 AM	49.5	51.4	45.5	49.4	-3.9
05:05 AM - 05:10 AM	50.3	51.4	46.3	49.4	-3.1
05:10 AM - 05:15 AM	50.5	51.4	46.5	49.4	-2.9
05:15 AM - 05:20 AM	50.6	51.4	46.6	49.4	-2.8
05:20 AM - 05:25 AM	52.5	51.4	48.5	49.4	-0.9
05:25 AM - 05:30 AM	51.5	51.4	47.5	49.4	-1.9
05:30 AM - 05:35 AM	47.6	51.4	43.6	49.4	-5.8
05:35 AM - 05:40 AM	51.9	51.4	47.9	49.4	-1.5
05:40 AM - 05:45 AM	48.5	51.4	44.5	49.4	-4.9
05:45 AM - 05:50 AM	47.5	51.4	43.5	49.4	-5.9
	Standard ⁽¹⁾⁽²⁾				<1.0

Mr. RUNGSASIKORN KOSUM
Technical Management

The results relate only to the items tested. Test report shall not be reproduced except in full, without written approval of the laboratory.



บริษัท ศูนย์วิเคราะห์น้ำ จำกัด
WATER ANALYSIS CENTER COMPANY LIMITED
1/94 หมู่ 5 ต.สามหาม อ.อุทัย จ.พระนครศรีอยุธยา 13210
1/94 Moo 5, T.Kanham, A.U.-Thai, Ayutthaya 13210, Thailand
Tel: 0-35226-383, 0-35800-593 Fax: 0-35800-594

ANALYSIS REPORT

Report No. : RA 00427/68

Customer Name : บริษัท สวนอุตสาหกรรมโรจนะ จำกัด (มหาชน)
Address : เลขที่ 1 หมู่ 5 ตำบลสามหาม อำเภออุทัย พระนครศรีอยุธยา 13210
Contact : ผู้จัดการโครงการ Phone : 035-330-000-8 E-mail : envirojana@hotmail.com
Project Name : สวนอุตสาหกรรมโรจนะ อุตสาหกรรม (โครงการ 5)
Sample Type : Ambient Air Location : ที่พักอาศัยด้านทิศตะวันออกเฉียงเหนือของโครงการ (N1)
(GPS 47P 682947, 1584190)

Measuring by : Manop Salamsor Received Date : October 29, 2025
Measuring Date : October 21 - 28, 2025 Report Date : November 07, 2025
Environmental conditions during sampling : Temperature 28 - 33 °C Relative humidity 58 - 79 %

Page 4 of 4

Time	Result (dB(A))				
	แหล่งกำเนิด	ขณะไม่มีการรบกวน	ขณะมีการรบกวน	พื้นฐาน	ค่าระดับการรบกวน
05:50 AM - 05:55 AM	48.2	51.4	44.2	49.4	-5.2
05:55 AM - 06:00 AM	52.2	51.4	48.2	49.4	-1.2
06:00 AM - 07:00 AM	52.2	48.9	49.2	48.2	1.0
07:00 AM - 08:00 AM	52.3	48.9	49.3	48.2	1.1
08:00 AM - 09:00 AM	53.7	48.9	52.2	48.2	4.0
09:00 AM - 10:00 AM	66.7	48.9	66.7	48.2	18.5
10:00 AM - 11:00 AM	56.8	48.9	56.3	48.2	8.1
11:00 AM - 12:00 PM	51.8	48.9	48.8	48.2	0.6
12:00 PM - 01:00 PM	48.7	48.9	41.7	48.2	-6.5
01:00 PM - 02:00 PM	48.7	48.9	41.7	48.2	-6.5
02:00 PM - 03:00 PM	47.4	48.9	40.4	48.2	-7.8
03:00 PM - 04:00 PM	47.8	48.9	40.8	48.2	-7.4
04:00 PM - 05:00 PM	50.0	48.9	43.0	48.2	-5.2
Standard ⁽¹⁾⁽²⁾					≤10

Method : Sound Level Meter เครื่องมือที่ใช้ตรวจวัด Sound Level Meter Manufacturer: RION Model: NL-42 SN: 0036923 (WWL 0161)

Standard: (1) ประกาศคณะกรรมการสิ่งแวดล้อมแห่งชาติ ฉบับที่ 29 (พ.ศ. 2550) เรื่อง ค่าระดับเสียงรบกวน

(2) ประกาศกระทรวงอุตสาหกรรม เรื่อง ค่าเกณฑ์การวัดเสียงรบกวนและระดับเสียงที่เกี่ยวกับการประกอบกิจการโรงงาน พ.ศ. 2548

Remark : (1) ระดับเสียงพื้นฐานและระดับเสียงขณะไม่มีการรบกวน วัดตามมาตรฐานที่ 26 ตุลาคม 2568

(2) ลักษณะของสถานที่วัดค่าเสียง

☒ เสียงเกิดขึ้นต่อเนื่องกันตลอดเวลา ☐ เสียงเกิดขึ้นเป็นช่วงๆ ☐ เสียงเกิดขึ้นเป็นครั้งคราว

☐ มีเสียงรบกวนจากภายนอก (ระบุ).....

(3) ช่วงเวลาการวัดเสียงขณะไม่มีการรบกวน

☒ กลางคืน (00:00 AM - 06:00 AM) ☐ สิ้นสุดการรบกวนโดยสมบูรณ์ (ระบุ).....

- End of Report -

Mr. RUNGSASIKORN KOSUM

Technical Management

The results relate only to the items tested. Test report shall not be reproduced except in full, without written approval of the laboratory

Mrs. NEERAMOL PHADUDONGSONG

General Manager



บริษัท ศูนย์วิเคราะห์น้ำ จำกัด
WATER ANALYSIS CENTER COMPANY LIMITED
1/94 หมู่ 5 ต.สามหาม อ.อุทัย จ.พระนครศรีอยุธยา 13210
1/94 Moo 5, T.Kanham, A.U.-Thai, Ayutthaya 13210, Thailand
Tel: 0-35226-383, 0-35800-593 Fax: 0-35800-594

ANALYSIS REPORT

Report No. : RA 00428/68

Customer Name : บริษัท สวนอุตสาหกรรมโรจนะ จำกัด (มหาชน)
Address : เลขที่ 1 หมู่ 5 ตำบลสามหาม อำเภออุทัย พระนครศรีอยุธยา 13210
Contact : ผู้จัดการโครงการ Phone : 035-330-000-8 E-mail : envirojana@hotmail.com
Project Name : สวนอุตสาหกรรมโรจนะ อุตสาหกรรม (โครงการ 5)
Sample Type : Ambient Air Location : ที่พักอาศัยด้านทิศตะวันออกเฉียงเหนือของโครงการ (N1)
(GPS 47P 682947, 1584190)

Measuring by : Manop Salamsor Received Date : October 29, 2025
Measuring Date : October 21 - 28, 2025 Report Date : November 07, 2025
Environmental conditions during sampling : Temperature 24 - 32 °C Relative humidity 58 - 84 %

Page 2 of 4

Time	Result (dB(A))				
	แหล่งกำเนิด	ขณะไม่มีการรบกวน	ขณะมีการรบกวน	พื้นฐาน	ค่าระดับการรบกวน
12:20 AM - 12:25 AM	52.2	51.4	48.2	49.4	-1.2
12:25 AM - 12:30 AM	52.1	51.4	48.1	49.4	-1.3
12:30 AM - 12:35 AM	52.7	51.4	48.7	49.4	-0.7
12:35 AM - 12:40 AM	49.9	51.4	45.9	49.4	-3.5
12:40 AM - 12:45 AM	47.8	51.4	43.8	49.4	-5.6
12:45 AM - 12:50 AM	47.4	51.4	43.4	49.4	-6.0
12:50 AM - 12:55 AM	47.7	51.4	43.7	49.4	-5.7
12:55 AM - 01:00 AM	48.1	51.4	44.1	49.4	-5.3
01:00 AM - 01:05 AM	49.9	51.4	45.9	49.4	-3.5
01:05 AM - 01:10 AM	50.9	51.4	46.9	49.4	-2.5
01:10 AM - 01:15 AM	48.7	51.4	44.7	49.4	-4.7
01:15 AM - 01:20 AM	48.9	51.4	44.9	49.4	-4.5
01:20 AM - 01:25 AM	51.4	51.4	47.4	49.4	-2.0
01:25 AM - 01:30 AM	52.1	51.4	48.1	49.4	-1.3
01:30 AM - 01:35 AM	49.2	51.4	45.2	49.4	-4.2
01:35 AM - 01:40 AM	49.7	51.4	45.7	49.4	-3.7
01:40 AM - 01:45 AM	51.3	51.4	47.3	49.4	-2.1
01:45 AM - 01:50 AM	49.1	51.4	45.1	49.4	-4.3
01:50 AM - 01:55 AM	51.0	51.4	47.0	49.4	-2.4
01:55 AM - 02:00 AM	51.5	51.4	47.5	49.4	-1.9
02:00 AM - 02:05 AM	52.3	51.4	48.3	49.4	-1.1
02:05 AM - 02:10 AM	52.6	51.4	48.6	49.4	-0.8
02:10 AM - 02:15 AM	51.6	51.4	47.6	49.4	-1.8
02:15 AM - 02:20 AM	51.2	51.4	47.2	49.4	-2.2
02:20 AM - 02:25 AM	53.9	51.4	53.9	49.4	4.5
02:25 AM - 02:30 AM	54.7	51.4	54.7	49.4	5.3
02:30 AM - 02:35 AM	56.9	51.4	56.4	49.4	9.0
02:35 AM - 02:40 AM	56.4	51.4	56.4	49.4	7.0
02:40 AM - 02:45 AM	52.8	51.4	48.8	49.4	-0.6
02:45 AM - 02:50 AM	52.7	51.4	48.7	49.4	-0.7
02:50 AM - 02:55 AM	55.6	51.4	56.6	49.4	7.2
02:55 AM - 03:00 AM	54.6	51.4	54.6	49.4	5.2
03:00 AM - 03:05 AM	52.2	51.4	48.2	49.4	-1.2
Standard ⁽¹⁾⁽²⁾					≤10

Mr. RUNGSASIKORN KOSUM

Technical Management

The results relate only to the items tested. Test report shall not be reproduced except in full, without written approval of the laboratory

Mrs. NEERAMOL PHADUDONGSONG

General Manager



บริษัท ศูนย์วิเคราะห์น้ำ จำกัด
WATER ANALYSIS CENTER COMPANY LIMITED
1/94 หมู่ 5 ต.สามหาม อ.อุทัย จ.พระนครศรีอยุธยา 13210
1/94 Moo 5, T.Kanham, A.U.-Thai, Ayutthaya 13210, Thailand
Tel: 0-35226-383, 0-35800-593 Fax: 0-35800-594

ANALYSIS REPORT

Report No. : RA 00428/68

Customer Name : บริษัท สวนอุตสาหกรรมโรจนะ จำกัด (มหาชน)
Address : เลขที่ 1 หมู่ 5 ตำบลสามหาม อำเภออุทัย พระนครศรีอยุธยา 13210
Contact : ผู้จัดการโครงการ Phone : 035-330-000-8 E-mail : envirojana@hotmail.com
Project Name : สวนอุตสาหกรรมโรจนะ อุตสาหกรรม (โครงการ 5)
Sample Type : Ambient Air Location : ที่พักอาศัยด้านทิศตะวันออกเฉียงเหนือของโครงการ (N1)
(GPS 47P 682947, 1584190)

Measuring by : Manop Salamsor Received Date : October 29, 2025
Measuring Date : October 21 - 28, 2025 Report Date : November 07, 2025
Environmental conditions during sampling : Temperature 24 - 32 °C Relative humidity 58 - 84 %

Page 1 of 4

Time	Result (dB(A))				
	แหล่งกำเนิด	ขณะไม่มีการรบกวน	ขณะมีการรบกวน	พื้นฐาน	ค่าระดับการรบกวน
05:00 PM - 06:00 PM	58.1	48.9	57.6	48.2	9.4
06:00 PM - 07:00 PM	51.0	48.9	46.5	48.2	-1.7
07:00 PM - 08:00 PM	53.5	48.9	52.0	48.2	3.8
08:00 PM - 09:00 PM	52.9	48.9	50.9	48.2	2.7
09:00 PM - 10:00 PM	52.0	48.9	49.0	48.2	0.8
10:00 PM - 10:05 PM	50.1	51.4	46.1	49.4	-3.3
10:05 PM - 10:10 PM	54.2	51.4	54.2	49.4	4.8
10:10 PM - 10:15 PM	50.4	51.4	46.4	49.4	-3.0
10:15 PM - 10:20 PM	49.5	51.4	45.5	49.4	-3.9
10:20 PM - 10:25 PM	48.7	51.4	44.7	49.4	-4.7
10:25 PM - 10:30 PM	50.2	51.4	46.2	49.4	-3.2
10:30 PM - 10:35 PM	50.1	51.4	46.1	49.4	-3.3
10:35 PM - 10:40 PM	47.8	51.4	43.8	49.4	-5.6
10:40 PM - 10:45 PM	52.0	51.4	48.0	49.4	-1.4
10:45 PM - 10:50 PM	54.7	51.4	54.7	49.4	5.3
10:50 PM - 10:55 PM	55.3	51.4	56.3	49.4	6.9
10:55 PM - 11:00 PM	55.8	51.4	56.8	49.4	7.4
11:00 PM - 11:05 PM	55.3	51.4	56.3	49.4	6.9
11:05 PM - 11:10 PM	52.6	51.4	48.6	49.4	-0.8
11:10 PM - 11:15 PM	52.1	51.4	48.1	49.4	-1.3
11:15 PM - 11:20 PM	49.6	51.4	45.6	49.4	-3.8
11:20 PM - 11:25 PM	51.2	51.4	47.2	49.4	-2.2
11:25 PM - 11:30 PM	57.0	51.4	58.5	49.4	9.1
11:30 PM - 11:35 PM	55.8	51.4	56.8	49.4	7.4
11:35 PM - 11:40 PM	56.3	51.4	57.8	49.4	8.4
11:40 PM - 11:45 PM	55.5	51.4	56.5	49.4	7.1
11:45 PM - 11:50 PM	55.2	51.4	56.2	49.4	6.8
11:50 PM - 11:55 PM	54.6	51.4	54.6	49.4	5.2
11:55 PM - 12:00 AM	54.0	51.4	54.0	49.4	4.6
12:00 AM - 12:05 AM	55.0	51.4	56.0	49.4	6.6
12:05 AM - 12:10 AM	52.6	51.4	48.6	49.4	-0.8
12:10 AM - 12:15 AM	55.3	51.4	56.3	49.4	6.9
12:15 AM - 12:20 AM	55.2	51.4	56.2	49.4	6.8
Standard ⁽¹⁾⁽²⁾					≤10

Mr. RUNGSASIKORN KOSUM

Technical Management

The results relate only to the items tested. Test report shall not be reproduced except in full, without written approval of the laboratory

Mrs. NEERAMOL PHADUDONGSONG

General Manager



บริษัท ศูนย์วิเคราะห์น้ำ จำกัด
WATER ANALYSIS CENTER COMPANY LIMITED
1/94 หมู่ 5 ต.สามหาม อ.อุทัย จ.พระนครศรีอยุธยา 13210
1/94 Moo 5, T.Kanham, A.U.-Thai, Ayutthaya 13210, Thailand
Tel: 0-35226-383, 0-35800-593 Fax: 0-35800-594

ANALYSIS REPORT

Report No. : RA 00428/68

Customer Name : บริษัท สวนอุตสาหกรรมโรจนะ จำกัด (มหาชน)
Address : เลขที่ 1 หมู่ 5 ตำบลสามหาม อำเภออุทัย พระนครศรีอยุธยา 13210
Contact : ผู้จัดการโครงการ Phone : 035-330-000-8 E-mail : envirojana@hotmail.com
Project Name : สวนอุตสาหกรรมโรจนะ อุตสาหกรรม (โครงการ 5)
Sample Type : Ambient Air Location : ที่พักอาศัยด้านทิศตะวันออกเฉียงเหนือของโครงการ (N1)
(GPS 47P 682947, 1584190)

Measuring by : Manop Salamsor Received Date : October 29, 2025
Measuring Date : October 21 - 28, 2025 Report Date : November 07, 2025
Environmental conditions during sampling : Temperature 24 - 32 °C Relative humidity 58 - 84 %

Page 3 of 4

Time	Result (dB(A))				
	แหล่งกำเนิด	ขณะไม่มีการรบกวน	ขณะมีการรบกวน	พื้นฐาน	ค่าระดับการรบกวน
03:05 AM - 03:10 AM	53.6	51.4	52.1	49.4	2.7
03:10 AM - 03:15 AM	56.2	51.4	57.7	49.4	8.3
03:15 AM - 03:20 AM	52.2	51.4	48.2	49.4	-1.2
03:20 AM - 03:25 AM	49.8	51.4	45.8	49.4	-3.6
03:25 AM - 03:30 AM	47.8	51.4	43.8	49.4	-5.6
03:30 AM - 03:35 AM	46.9	51.4	42.9	49.4	-6.5
03:35 AM - 03:40 AM	46.4	51.4	42.4	49.4	-7.0
03:40 AM - 03:45 AM	54.0	51.4	54.0	49.4	4.6
03:45 AM - 03:50 AM	55.0	51.4	56.0	49.4	6.6
03:50 AM - 03:55 AM	54.8	51.4	54.8	49.4	5.4
03:55 AM - 04:00 AM	55.5	51.4	56.5	49.4	7.1
04:00 AM - 04:05 AM	55.6	51.4	56.6	49.4	7.2
04:05 AM - 04:10 AM	54.1	51.4	54.1	49.4	4.7
04:10 AM - 04:15 AM	47.0	51.4	43.0	49.4	-6.4
04:15 AM - 04:20 AM	46.8	51.4	42.8	49.4	-6.6
04:20 AM - 04:25 AM	53.5	51.4	52.0	49.4	2.6
04:25 AM - 04:30 AM	52.1	51.4	48.1	49.4	-1.3
04:30 AM - 04:35 AM	53.8	51.4	52.3	49.4	2.9
04:35 AM - 04:40 AM	51.1	51.4	47.1	49.4	-2.3
04:40 AM - 04:45 AM	50.7	51.4	46.7	49.4	-2.7
04:45 AM - 04:50 AM	49.4	51.4	45.4	49.4	-4.0
04:50 AM - 04:55 AM	47.4	51.4	43.4	49.4	-6.0
04:55 AM - 05:00 AM	47.7	51.4	43.7	49.4	-5.7
05:00 AM - 05:05 AM	48.3	51.4	44.3	49.4	-5.1
05:05 AM - 05:10 AM	48.4	51.4	44.4	49.4	-5.0
05:10 AM - 05:15 AM	49.0	51.4	45.0	49.4	-4.4
05:15 AM - 05:20 AM	50.3	51.4	46.3	49.4	-3.1
05:20 AM - 05:25 AM	51.0	51.4	47.0	49.4	-2.4
05:25 AM - 05:30 AM	50.9	51.4	46.9	49.4	-2.5
05:30 AM - 05:35 AM	46.9	51.4	42.9	49.4	-6.5
05:35 AM - 05:40 AM	52.3	51.4	48.3	49.4	-1.1
05:40 AM - 05:45 AM	49.4	51.4	45.4	49.4	-4.0
05:45 AM - 05:50 AM	49.8	51.4	45.8	49.4	-3.6
Standard ⁽¹⁾⁽²⁾					≤10

Mr. RUNGSASIKORN KOSUM

Technical Management

The results relate only to the items tested. Test report shall not be reproduced except in full, without written approval of the laboratory

Mrs. NEERAMOL PHADUDONGSONG

General Manager



Report No. : RA 00428/68

Customer Name	บริษัท สานอุตสาหกรรมโรจนะ จำกัด (มหาชน)		
Address	เลขที่ 1 หมู่ 5 ตำบลพนาสน อำเภออุทัย พระนครศรีอยุธยา 13210		
Contact	ผู้จัดการโครงการ	Phone : 035-330-000-8	E-mail : envj_rojana@hotmail.com
Project Name	สานอุตสาหกรรมโรจนะ อุตุษา (โครงการ 5)		
Sample Type	Ambient Air	Location	ที่ทำการคัดค้านพิเศษ ระบอบการเมืองใหม่ของโครงการ (N1) (GPS 47P 682947, 1584190)

Measuring by	: Manop Salsamor	Received Date	: October 29, 2025
Measuring Date	: October 21 - 28, 2025	Report Date	: November 07, 2025
Environmental conditions during sampling	: Temperature	24 - 32 °C	Relative humidity 58 - 84 %

Page 4 of 4

Oct 25 ~ 26, 2025					
Time	Result (dBA)				
	แหล่งกำเนิด	ขณะไม่มีกิจกรรมคน	ขณะมีการกรบกวน	พื้นฐาน	ค่าสะสมการกรบกวน
05:50 AM - 05:55 AM		51.4	45.1	49.4	-4.3
05:55 AM - 06:00 AM		51.8	51.4	47.8	49.2
06:00 AM - 07:00 AM		51.3	48.9	48.3	48.2
07:00 AM - 08:00 AM		51.7	48.9	48.7	48.2
08:00 AM - 09:00 AM		53.2	48.9	51.2	48.2
09:00 AM - 10:00 AM		58.1	48.9	57.6	48.2
10:00 AM - 11:00 AM		54.5	48.9	53.0	48.2
11:00 AM - 12:00 PM		51.1	48.9	46.6	48.2
12:00 PM - 01:00 PM		48.9	48.9	41.9	48.2
01:00 PM - 02:00 PM		48.2	48.9	41.2	48.2
02:00 PM - 03:00 PM		47.7	48.9	40.7	48.2
03:00 PM - 04:00 PM		48.2	48.9	41.2	48.2
04:00 PM - 05:00 PM		50.3	48.9	45.8	48.2
	Standard (1)				<10

Method : Sound Level Meter เครื่องวัดระดับเสียง Sound Level Meter Manufacturer: RION Model: NL-42 S/N: 00396923 (WWL 0161)

Standard: (1) 1/ระยะการลดการสั่นไหวตามค่ามาตรฐานที่ 29 (พ.ศ. 2550) เรื่อง ค่าระดับเสียงรบกวน

(2) ประกาศกระทรวงอุตสาหกรรม เรื่อง กำหนดค่าระดับเสียงการรบกวนและระดับเสียงที่เกิดจากการประกอบกิจการโรงงาน พ.ศ. 2548

[illegible]

-; End of Report :-

Mr. RUNGSASIKORN KOSUM
Technical Management

The results relate only to the items tested. Test report shall not be reproduced except in full, without written approval of the laboratory.



Report No. : RA 00429/68

Customer Name	บริษัท สรรพอุตสาหกรรมโรจนะ จำกัด (มหาชน)		
Address	เลขที่ 1 หมู่ 5 ตำบลนาหมื่น อำเภอหนองเรือ จังหวัดขอนแก่น 13210		
Contact	ผู้ดูแลโครงการ	Phone	035-330-000-8 E-mail : envi_rojana@hotmail.com
Project Name	สรรพอุตสาหกรรมโรจนะ อุตสาหกรรม (โครงการ 5)		
Sample Type	Ambient Air	Location	ที่พักอาศัยด้านทิศตะวันออกเชิงเนินของโครงการ (N1) (GPS 47P 682947, 1584190)

Measuring by	: Manop Salamsor	Received Date	: October 29, 2025
Measuring Date	: October 21 - 28, 2025	Report Date	: November 07, 2025
Environmental conditions during sampling : Temperature		26 - 33 °C	Relative humidity 59 - 84 %

Page 2 of 4

Oct 26 - 27, 2025					
Time	Result (dB(A))				
	แหล่งกำเนิด	ขณะปฏิบัติการบนถนน	ขณะเดินการบนถนน	พื้นฐาน	ค่าระดมการบนถนน
12:20 AM - 12:25 AM	52.5	51.4	48.5	49.4	-0.9
12:25 AM - 12:30 AM	53.1	51.4	51.6	49.4	2.2
12:30 AM - 12:35 AM	53.6	51.4	52.1	49.4	2.7
12:35 AM - 12:40 AM	52.4	51.4	48.4	49.4	-1.0
12:40 AM - 12:45 AM	51.4	51.4	47.4	49.4	-2.0
12:45 AM - 12:50 AM	51.4	51.4	47.4	49.4	-2.0
12:50 AM - 12:55 AM	50.6	51.4	46.6	49.4	-2.8
12:55 AM - 01:00 AM	50.5	51.4	46.5	49.4	-2.9
01:00 AM - 01:05 AM	48.8	51.4	44.8	49.4	-4.6
01:05 AM - 01:10 AM	49.7	51.4	45.7	49.4	-3.7
01:10 AM - 01:15 AM	48.2	51.4	44.2	49.4	-5.2
01:15 AM - 01:20 AM	50.1	51.4	46.1	49.4	-3.3
01:20 AM - 01:25 AM	52.7	51.4	48.7	49.4	-0.7
01:25 AM - 01:30 AM	52.4	51.4	48.4	49.4	-1.0
01:30 AM - 01:35 AM	52.7	51.4	48.7	49.4	-0.7
01:35 AM - 01:40 AM	52.9	51.4	51.4	49.4	2.0
01:40 AM - 01:45 AM	53.9	51.4	53.9	49.4	4.5
01:45 AM - 01:50 AM	51.8	51.4	47.8	49.4	-1.6
01:50 AM - 01:55 AM	52.9	51.4	51.4	49.4	2.0
01:55 AM - 02:00 AM	53.4	51.4	51.9	49.4	2.5
02:00 AM - 02:05 AM	54.1	51.4	54.1	49.4	4.7
02:05 AM - 02:10 AM	55.4	51.4	56.4	49.4	7.0
02:10 AM - 02:15 AM	55.1	51.4	56.1	49.4	6.7
02:15 AM - 02:20 AM	54.8	51.4	54.8	49.4	5.4
02:20 AM - 02:25 AM	54.9	51.4	55.9	49.4	6.5
02:25 AM - 02:30 AM	54.9	51.4	55.9	49.4	6.5
02:30 AM - 02:35 AM	56.0	51.4	57.5	49.4	8.1
02:35 AM - 02:40 AM	55.4	51.4	56.4	49.4	7.0
02:40 AM - 02:45 AM	55.0	51.4	56.0	49.4	6.6
02:45 AM - 02:50 AM	55.6	51.4	56.6	49.4	7.2
02:50 AM - 02:55 AM	57.0	51.4	58.5	49.4	9.1
02:55 AM - 03:00 AM	56.0	51.4	57.5	49.4	8.1
03:00 AM - 03:05 AM	52.7	51.4	48.7	49.4	-0.7
Standard (dB)					<1.0

Mr. RUNGSASIKORN KOSUM
Technical Management

The results relate only to the items tested. Test report shall not be reproduced except in full, without written approval of the laboratory.



Report No. : RA 00429/68

Customer Name	บริษัท สานอุตสาหกรรมโรจนะ จำกัด (มหาชน)		
Address	เลขที่ 1 หมู่ 5 ตำบลคานหาบ อำเภออุทัย พระนครศรีอยุธยา 13210		
Contact	ผู้ติดต่อโครงการ	Phone : 035-330-0008	E-mail : envi_rojana@hotmail.com
Project Name	สานอุตสาหกรรมโรจนะ อุตสาหกรรม (โครงการ 5)		
Sample Type	Ambient Air	Location	ที่กองหัดด้านทิศตะวันออกเฉียงเหนือของโครงการ (N1) (GPS 47P 682947, 158419)

Measuring by	: Manop Salamsor	Received Date	: October 29, 2025
Measuring Date	: October 21 - 28, 2025	Report Date	: November 07, 2025
Environmental conditions during sampling	: Temperature	26 - 33 °C	Relative humidity
			59 - 84 %

Page 1 of 4

Oct 26 - 27, 2025					
Time	Result (dB(A))				
	แหล่งกำเนิด	ขณะมีกิจกรรมคน	ขณะมีการรบกวน	พื้นฐาน	ค่าระณีกการรบกวน
05:00 PM - 06:00 PM	57.7	48.9	57.2	48.2	9.0
06:00 PM - 07:00 PM	51.1	48.9	46.6	48.2	-1.6
07:00 PM - 08:00 PM	52.8	48.9	50.8	48.2	2.6
08:00 PM - 09:00 PM	51.5	48.9	48.5	48.2	0.3
09:00 PM - 10:00 PM	51.1	48.9	46.6	48.2	-1.6
10:00 PM - 10:05 PM	51.4	51.4	47.4	49.4	-2.0
10:05 PM - 10:10 PM	51.6	51.4	47.6	49.4	-1.8
10:10 PM - 10:15 PM	48.9	51.4	44.9	49.4	-4.5
10:15 PM - 10:20 PM	48.2	51.4	44.2	49.4	-5.2
10:20 PM - 10:25 PM	48.2	51.4	44.2	49.4	-5.2
10:25 PM - 10:30 PM	50.9	51.4	46.9	49.4	-2.5
10:30 PM - 10:35 PM	51.4	51.4	47.4	49.4	-2.0
10:35 PM - 10:40 PM	52.0	51.4	48.0	49.4	-1.4
10:40 PM - 10:45 PM	51.0	51.4	47.0	49.4	-2.4
10:45 PM - 10:50 PM	52.6	51.4	48.6	49.4	-0.8
10:50 PM - 10:55 PM	53.9	51.4	53.9	49.4	4.5
10:55 PM - 11:00 PM	54.3	51.4	54.3	49.4	4.9
11:00 PM - 11:05 PM	53.5	51.4	52.0	49.4	2.6
11:05 PM - 11:10 PM	53.6	51.4	52.1	49.4	2.7
11:10 PM - 11:15 PM	53.3	51.4	51.8	49.4	2.4
11:15 PM - 11:20 PM	51.8	51.4	47.8	49.4	-1.6
11:20 PM - 11:25 PM	53.0	51.4	51.5	49.4	2.1
11:25 PM - 11:30 PM	54.8	51.4	54.8	49.4	5.4
11:30 PM - 11:35 PM	54.0	51.4	54.0	49.4	4.6
11:35 PM - 11:40 PM	54.6	51.4	54.6	49.4	5.2
11:40 PM - 11:45 PM	54.5	51.4	54.5	49.4	5.1
11:45 PM - 11:50 PM	54.7	51.4	54.7	49.4	5.3
11:50 PM - 11:55 PM	53.3	51.4	51.8	49.4	2.4
11:55 PM - 12:00 AM	53.5	51.4	52.0	49.4	2.6
12:00 AM - 12:05 AM	54.1	51.4	54.1	49.4	4.7
12:05 AM - 12:10 AM	53.1	51.4	51.6	49.4	2.2
12:10 AM - 12:15 AM	54.5	51.4	54.5	49.4	5.1
12:15 AM - 12:20 AM	54.1	51.4	54.1	49.4	4.7

Mr. RUNGSASIKORN KOSUM

Table 1. *Continued*



Report No. : RA 00429/68

Customer Name	บริษัท สยามอุตสาหกรรมโรจนะ จำกัด (มหาชน)		
Address	เลขที่ 1 หมู่ 5 ตำบลนาหมื่น อำเภอดุสิต พระนครศรีอยุธยา 13210		
Contact	ผู้ติดต่อโครงการ	Phone : 035-330-000-8	E-mail : envi_rojana@hotmail.com
Project Name	สยามอุตสาหกรรมโรจนะ ดุสิตฯ (โครงการ 5)		
Sample Type	Ambient Air	Location	ที่ก่อพัดขึ้นทิศระนาบของเนินเหนือโครงการ (N1) (GPS 47P 682947, 1584190)

Measuring by	: Manop Salsamor	Received Date	: October 29, 2025
Measuring Date	: October 21 - 28, 2025	Report Date	: November 07, 2025
Environmental conditions during sampling	: Temperature	26 - 33 °C	Relative humidity 59 - 84 %

Page 3 of 4

Oct 26 - 27, 2025					
Time	Result (dB(A))				
	แหล่งกำเนิด	ขณะมีกิจกรรมบน	ขณะมีการรบกวน	พื้นฐาน	ค่าระลอกการรบกวน
03:05 AM - 03:10 AM	53.5	51.4	52.0	49.4	2.6
03:10 AM - 03:15 AM	54.9	51.4	55.9	49.4	6.5
03:15 AM - 03:20 AM	53.0	51.4	51.5	49.4	2.1
03:20 AM - 03:25 AM	51.9	51.4	47.9	49.4	-1.5
03:25 AM - 03:30 AM	51.5	51.4	47.5	49.4	-1.9
03:30 AM - 03:35 AM	50.3	51.4	46.3	49.4	-3.1
03:35 AM - 03:40 AM	50.7	51.4	46.7	49.4	-2.7
03:40 AM - 03:45 AM	54.2	51.4	54.2	49.4	4.8
03:45 AM - 03:50 AM	52.5	51.4	48.5	49.4	-0.9
03:50 AM - 03:55 AM	55.6	51.4	56.6	49.4	7.2
03:55 AM - 04:00 AM	55.5	51.4	56.5	49.4	7.1
04:00 AM - 04:05 AM	55.0	51.4	56.0	49.4	6.6
04:05 AM - 04:10 AM	54.9	51.4	55.9	49.4	6.5
04:10 AM - 04:15 AM	51.8	51.4	47.8	49.4	-1.6
04:15 AM - 04:20 AM	52.5	51.4	48.5	49.4	-0.9
04:20 AM - 04:25 AM	54.3	51.4	54.3	49.4	4.9
04:25 AM - 04:30 AM	52.3	51.4	48.3	49.4	-1.1
04:30 AM - 04:35 AM	54.3	51.4	54.3	49.4	4.9
04:35 AM - 04:40 AM	50.5	51.4	46.5	49.4	-2.9
04:40 AM - 04:45 AM	50.6	51.4	46.6	49.4	-2.8
04:45 AM - 04:50 AM	51.2	51.4	47.2	49.4	-2.2
04:50 AM - 04:55 AM	47.9	51.4	43.9	49.4	-5.5
04:55 AM - 05:00 AM	47.8	51.4	43.8	49.4	-5.6
05:00 AM - 05:05 AM	48.8	51.4	44.8	49.4	-4.6
05:05 AM - 05:10 AM	49.3	51.4	45.3	49.4	-4.1
05:10 AM - 05:15 AM	49.8	51.4	45.8	49.4	-3.6
05:15 AM - 05:20 AM	50.4	51.4	46.4	49.4	-3.0
05:20 AM - 05:25 AM	51.7	51.4	47.7	49.4	-1.7
05:25 AM - 05:30 AM	50.9	51.4	46.9	49.4	-2.5
05:30 AM - 05:35 AM	47.5	51.4	43.5	49.4	-5.9
05:35 AM - 05:40 AM	52.0	51.4	48.0	49.4	-1.4
05:40 AM - 05:45 AM	49.1	51.4	45.1	49.4	-4.3
05:45 AM - 05:50 AM	48.7	51.4	44.7	49.4	-4.7
	Standard (dB)				<1.0

Mr. RUNGSASIKORN KOSUM
Technical Management

The results relate only to the items tested. Test report shall not be reproduced except in full, without written approval of the laboratory.



บริษัท ศูนย์วิเคราะห์น้ำ จำกัด
WATER ANALYSIS CENTER COMPANY LIMITED
1/94 หมู่ 5 ต.คันหนาม อ.อุทัย จ.พระนครศรีอยุธยา 13210
1/94 Moo 5, T.Kanham, A.U.-Thai, Ayutthaya 13210, Thailand
Tel: 0-35226-383, 0-35800-593 Fax: 0-35800-594

ANALYSIS REPORT

Report No. : RA 00429/68

Customer Name : บริษัท สวนอุตสาหกรรมโรจนะ จำกัด (มหาชน)
Address : เลขที่ 1 หมู่ 5 ตำบลคันหนาม อำเภออุทัย พระนครศรีอยุธยา 13210
Contact : ผู้จัดการโครงการ Phone : 035-330-000-8 E-mail : envj_rojana@hotmail.com
Project Name : สวนอุตสาหกรรมโรจนะ อุตสาหกรรม (โครงการ 5)
Sample Type : Ambient Air Location : ที่พิกัดด้านทิศตะวันออกเฉียงเหนือของโครงการ (N1)
(GPS 47P 682947, 1584190)

Measuring by : Manop Salamsor Received Date : October 29, 2025
Measuring Date : October 21 - 28, 2025 Report Date : November 07, 2025
Environmental conditions during sampling : Temperature 26 - 33 °C Relative humidity 59 - 84 %

Page 4 of 4

Time	Result (dB(A))				
	แหล่งกำเนิด	ขณะไม่มีการรบกวน	ขณะมีการรบกวน	พื้นฐาน	ค่าระดับการรบกวน
05:50 AM - 05:55 AM	48.8	51.4	44.8	49.4	-4.6
05:55 AM - 06:00 AM	51.9	51.4	47.9	49.4	-1.5
06:00 AM - 07:00 AM	51.7	48.9	48.7	48.2	0.5
07:00 AM - 08:00 AM	51.9	48.9	48.9	48.2	0.7
08:00 AM - 09:00 AM	53.4	48.9	51.9	48.2	3.7
09:00 AM - 10:00 AM	58.3	48.9	57.8	48.2	9.6
10:00 AM - 11:00 AM	53.7	48.9	52.2	48.2	4.0
11:00 AM - 12:00 PM	50.6	48.9	46.1	48.2	-2.1
12:00 PM - 01:00 PM	49.4	48.9	42.4	48.2	-5.8
01:00 PM - 02:00 PM	48.0	48.9	41.0	48.2	-7.2
02:00 PM - 03:00 PM	48.0	48.9	41.0	48.2	-7.2
03:00 PM - 04:00 PM	48.4	48.9	41.4	48.2	-6.8
04:00 PM - 05:00 PM	50.5	48.9	46.0	48.2	-2.2
Standard ⁽¹⁾⁽²⁾					≤ 10

Method : Sound Level Meter เครื่องมือที่ใช้ตรวจวัด Sound Level Meter Manufacturer: RION Model: NL-42 SN: 00396923 (WWL 0161)

Standard: (1) ประกาศกระทรวงสาธารณสุข เรื่อง ค่าระดับเสียงที่คนทั่วไปได้รับ 29 พ.ศ. 2550 เรื่อง ค่าระดับเสียงรบกวน

(2) ประกาศกระทรวงอุตสาหกรรม เรื่อง กำหนดระดับเสียงรบกวนและระดับเสียงที่เกิดจากการประกอบกิจการโรงงาน พ.ศ. 2548

Remark : (1) ระดับเสียงพื้นฐานและระดับเสียงขณะไม่มีการรบกวน จากการตรวจวัดวันที่ 26 ตุลาคม 2568

(2) ลักษณะเสียงของแหล่งกำเนิด

☒ เสียงกึกก้องต่อเนื่องเป็นจังหวะ ☐ เสียงต่ำ ☐ เสียงสูง ☐ เสียงแหลม ☐ เสียงถี่ ☐ เสียงทุ้ม

☐ เสียงดังต่อเนื่องเป็นจังหวะ ☐ เสียงต่ำ ☐ เสียงสูง ☐ เสียงแหลม ☐ เสียงถี่ ☐ เสียงทุ้ม

(3) ช่วงเวลาการเกิดเสียงของแหล่งกำเนิด

☒ ตลอดวัน (06:00 AM - 10:00 PM) ☒ ตลอดวัน (10:00 PM - 06:00 AM) ☐ สั้นๆ (การจราจร, เครื่องจักร, ฯลฯ)

:- End of Report :-

Mr. RUNGSASIKORN KOSUM

Technical Management

Mrs. NEERAMOL PHADUDONGSANG

General Manager

The results relate only to the items tested. Test report shall not be reproduced except in full, without written approval of the laboratory



บริษัท ศูนย์วิเคราะห์น้ำ จำกัด
WATER ANALYSIS CENTER COMPANY LIMITED
1/94 หมู่ 5 ต.คันหนาม อ.อุทัย จ.พระนครศรีอยุธยา 13210
1/94 Moo 5, T.Kanham, A.U.-Thai, Ayutthaya 13210, Thailand
Tel: 0-35226-383, 0-35800-593 Fax: 0-35800-594

ANALYSIS REPORT

Report No. : RA 00430/68

Customer Name : บริษัท สวนอุตสาหกรรมโรจนะ จำกัด (มหาชน)
Address : เลขที่ 1 หมู่ 5 ตำบลคันหนาม อำเภออุทัย พระนครศรีอยุธยา 13210
Contact : ผู้จัดการโครงการ Phone : 035-330-000-8 E-mail : envj_rojana@hotmail.com
Project Name : สวนอุตสาหกรรมโรจนะ อุตสาหกรรม (โครงการ 5)
Sample Type : Ambient Air Location : ที่พิกัดด้านทิศตะวันออกเฉียงเหนือของโครงการ (N1)
(GPS 47P 682947, 1584190)

Measuring by : Manop Salamsor Received Date : October 29, 2025
Measuring Date : October 21 - 28, 2025 Report Date : November 07, 2025
Environmental conditions during sampling : Temperature 26 - 31 °C Relative humidity 62 - 87 %

Page 1 of 4

Time	Result (dB(A))				
	แหล่งกำเนิด	ขณะไม่มีการรบกวน	ขณะมีการรบกวน	พื้นฐาน	ค่าระดับการรบกวน
05:00 PM - 06:00 PM	47.8	51.3	57.3	48.2	9.1
06:00 PM - 07:00 PM	51.1	48.9	46.6	48.2	-1.6
07:00 PM - 08:00 PM	52.8	48.9	50.8	48.2	2.6
08:00 PM - 09:00 PM	51.5	48.9	48.5	48.2	0.3
09:00 PM - 10:00 PM	51.1	48.9	46.6	48.2	-1.6
10:00 PM - 10:05 PM	51.3	51.4	44.4	49.4	-2.1
10:05 PM - 10:10 PM	51.7	51.4	44.7	49.4	-1.7
10:10 PM - 10:15 PM	48.9	51.4	41.9	49.4	-4.5
10:15 PM - 10:20 PM	48.3	51.4	41.3	49.4	-5.1
10:20 PM - 10:25 PM	48.2	51.4	41.2	49.4	-5.2
10:25 PM - 10:30 PM	50.9	51.4	43.9	49.4	-2.5
10:30 PM - 10:35 PM	51.4	51.4	44.4	49.4	-2.0
10:35 PM - 10:40 PM	51.9	51.4	44.9	49.4	-1.5
10:40 PM - 10:45 PM	51.1	51.4	44.1	49.4	-2.3
10:45 PM - 10:50 PM	52.8	51.4	45.8	49.4	-0.6
10:50 PM - 10:55 PM	54.0	51.4	51.0	49.4	4.6
10:55 PM - 11:00 PM	54.6	51.4	51.6	49.4	5.2
11:00 PM - 11:05 PM	53.8	51.4	49.3	49.4	2.9
11:05 PM - 11:10 PM	53.7	51.4	49.2	49.4	2.8
11:10 PM - 11:15 PM	53.3	51.4	48.8	49.4	2.4
11:15 PM - 11:20 PM	51.8	51.4	44.8	49.4	-1.6
11:20 PM - 11:25 PM	53.1	51.4	48.6	49.4	2.2
11:25 PM - 11:30 PM	55.1	51.4	53.1	49.4	6.7
11:30 PM - 11:35 PM	54.2	51.4	51.2	49.4	4.8
11:35 PM - 11:40 PM	54.7	51.4	51.7	49.4	5.3
11:40 PM - 11:45 PM	54.6	51.4	51.6	49.4	5.2
11:45 PM - 11:50 PM	54.9	51.4	52.9	49.4	6.5
11:50 PM - 11:55 PM	53.5	51.4	49.0	49.4	2.6
11:55 PM - 12:00 AM	53.6	51.4	49.1	49.4	2.7
12:00 AM - 12:05 AM	54.2	51.4	51.2	49.4	4.8
12:05 AM - 12:10 AM	53.1	51.4	48.6	49.4	2.2
12:10 AM - 12:15 AM	54.6	51.4	51.6	49.4	5.2
12:15 AM - 12:20 AM	54.3	51.4	51.3	49.4	4.9
Standard ⁽¹⁾⁽²⁾					≤ 10

Mr. RUNGSASIKORN KOSUM

Technical Management

Mrs. NEERAMOL PHADUDONGSANG

General Manager

The results relate only to the items tested. Test report shall not be reproduced except in full, without written approval of the laboratory



บริษัท ศูนย์วิเคราะห์น้ำ จำกัด
WATER ANALYSIS CENTER COMPANY LIMITED
1/94 หมู่ 5 ต.คันหนาม อ.อุทัย จ.พระนครศรีอยุธยา 13210
1/94 Moo 5, T.Kanham, A.U.-Thai, Ayutthaya 13210, Thailand
Tel: 0-35226-383, 0-35800-593 Fax: 0-35800-594

ANALYSIS REPORT

Report No. : RA 00430/68

Customer Name : บริษัท สวนอุตสาหกรรมโรจนะ จำกัด (มหาชน)
Address : เลขที่ 1 หมู่ 5 ตำบลคันหนาม อำเภออุทัย พระนครศรีอยุธยา 13210
Contact : ผู้จัดการโครงการ Phone : 035-330-000-8 E-mail : envj_rojana@hotmail.com
Project Name : สวนอุตสาหกรรมโรจนะ อุตสาหกรรม (โครงการ 5)
Sample Type : Ambient Air Location : ที่พิกัดด้านทิศตะวันออกเฉียงเหนือของโครงการ (N1)
(GPS 47P 682947, 1584190)

Measuring by : Manop Salamsor Received Date : October 29, 2025
Measuring Date : October 21 - 28, 2025 Report Date : November 07, 2025
Environmental conditions during sampling : Temperature 26 - 31 °C Relative humidity 62 - 87 %

Page 2 of 4

Time	Result (dB(A))				
	แหล่งกำเนิด	ขณะไม่มีการรบกวน	ขณะมีการรบกวน	พื้นฐาน	ค่าระดับการรบกวน
12:20 AM - 12:25 AM	52.6	51.4	48.6	49.4	-0.8
12:25 AM - 12:30 AM	53.2	51.4	51.7	49.4	2.3
12:30 AM - 12:35 AM	53.7	51.4	52.2	49.4	2.8
12:35 AM - 12:40 AM	52.4	51.4	48.4	49.4	-1.0
12:40 AM - 12:45 AM	51.3	51.4	47.3	49.4	-2.1
12:45 AM - 12:50 AM	51.1	51.4	47.1	49.4	-2.3
12:50 AM - 12:55 AM	50.5	51.4	46.5	49.4	-2.9
12:55 AM - 01:00 AM	50.3	51.4	46.3	49.4	-3.1
01:00 AM - 01:05 AM	48.7	51.4	44.7	49.4	-4.7
01:05 AM - 01:10 AM	49.6	51.4	45.6	49.4	-3.8
01:10 AM - 01:15 AM	48.0	51.4	44.0	49.4	-5.4
01:15 AM - 01:20 AM	50.0	51.4	46.0	49.4	-3.4
01:20 AM - 01:25 AM	52.6	51.4	48.6	49.4	-0.8
01:25 AM - 01:30 AM	52.3	51.4	48.3	49.4	-1.1
01:30 AM - 01:35 AM	52.6	51.4	48.6	49.4	-0.8
01:35 AM - 01:40 AM	52.8	51.4	48.8	49.4	-0.6
01:40 AM - 01:45 AM	54.0	51.4	54.0	49.4	4.6
01:45 AM - 01:50 AM	51.9	51.4	47.9	49.4	-1.5
01:50 AM - 01:55 AM	53.0	51.4	51.5	49.4	2.1
01:55 AM - 02:00 AM	53.5	51.4	52.0	49.4	2.6
02:00 AM - 02:05 AM	54.1	51.4	54.1	49.4	4.7
02:05 AM - 02:10 AM	55.4	51.4	56.4	49.4	7.0
02:10 AM - 02:15 AM	55.1	51.4	56.1	49.4	6.7
02:15 AM - 02:20 AM	54.7	51.4	54.7	49.4	5.3
02:20 AM - 02:25 AM	54.9	51.4	55.9	49.4	6.5
02:25 AM - 02:30 AM	54.9	51.4	55.9	49.4	6.5
02:30 AM - 02:35 AM	56.1	51.4	57.6	49.4	8.2
02:35 AM - 02:40 AM	55.4	51.4	56.4	49.4	7.0
02:40 AM - 02:45 AM	54.9	51.4	55.9	49.4	6.5
02:45 AM - 02:50 AM	55.6	51.4	56.6	49.4	7.2
02:50 AM - 02:55 AM	57.0	51.4	58.5	49.4	9.1
02:55 AM - 03:00 AM	56.0	51.4	57.5	49.4	8.1
03:00 AM - 03:05 AM	52.7	51.4	48.7	49.4	-0.7
Standard ⁽¹⁾⁽²⁾					≤ 10

Mr. RUNGSASIKORN KOSUM

Technical Management

Mrs. NEERAMOL PHADUDONGSANG

General Manager

The results relate only to the items tested. Test report shall not be reproduced except in full, without written approval of the laboratory



บริษัท ศูนย์วิเคราะห์น้ำ จำกัด
WATER ANALYSIS CENTER COMPANY LIMITED
1/94 หมู่ 5 ต.คันหนาม อ.อุทัย จ.พระนครศรีอยุธยา 13210
1/94 Moo 5, T.Kanham, A.U.-Thai, Ayutthaya 13210, Thailand
Tel: 0-35226-383, 0-35800-593 Fax: 0-35800-594

ANALYSIS REPORT

Report No. : RA 00430/68

Customer Name : บริษัท สวนอุตสาหกรรมโรจนะ จำกัด (มหาชน)
Address : เลขที่ 1 หมู่ 5 ตำบลคันหนาม อำเภออุทัย พระนครศรีอยุธยา 13210
Contact : ผู้จัดการโครงการ Phone : 035-330-000-8 E-mail : envj_rojana@hotmail.com
Project Name : สวนอุตสาหกรรมโรจนะ อุตสาหกรรม (โครงการ 5)
Sample Type : Ambient Air Location : ที่พิกัดด้านทิศตะวันออกเฉียงเหนือของโครงการ (N1)
(GPS 47P 682947, 1584190)

Measuring by : Manop Salamsor Received Date : October 29, 2025
Measuring Date : October 21 - 28, 2025 Report Date : November 07, 2025
Environmental conditions during sampling : Temperature 26 - 31 °C Relative humidity 62 - 87 %

Page 3 of 4

Time	Result (dB(A))				
	แหล่งกำเนิด	ขณะไม่มีการรบกวน	ขณะมีการรบกวน	พื้นฐาน	ค่าระดับการรบกวน
03:05 AM - 03:10 AM	53.5	51.4	52.0	49.4	2.6
03:10 AM - 03:15 AM	55.0	51.4	56.0	49.4	6.6
03:15 AM - 03:20 AM	53.2	51.4	51.7	49.4	2.3
03:20 AM - 03:25 AM	52.0	51.4	48.0	49.4	-1.4
03:25 AM - 03:30 AM	51.4	51.4	47.4	49.4	-2.0
03:30 AM - 03:35 AM	50.2	51.4	46.2	49.4	-3.2
03:35 AM - 03:40 AM	50.6	51.4	46.6	49.4	-2.8
03:40 AM - 03:45 AM	54.4	51.4	54.4	49.4	5.0
03:45 AM - 03:50 AM	52.7	51.4	48.7	49.4	-0.7
03:50 AM - 03:55 AM	55.8	51.4	56.8	49.4	7.4
03:55 AM - 04:00 AM	55.7	51.4	56.7	49.4	7.3
04:00 AM - 04:05 AM	55.3	51.4	56.3	49.4	6.9
04:05 AM - 04:10 AM	55.1	51.4	56.1	49.4	6.7
04:10 AM - 04:15 AM	51.8	51.4	47.8	49.4	-1.6
04:15 AM - 04:20 AM	52.3	51.4	48.3	49.4	-1.1
04:20 AM - 04:25 AM	54.3	51.4	54.3	49.4	4.9
04:25 AM - 04:30 AM	52.2	51.4	48.2	49.4	-1.2
04:30 AM - 04:35 AM	54.4	51.4	54.4	49.4	5.0
04:35 AM - 04:40 AM	50.6	51.4	46.6	49.4	-2.8
04:40 AM - 04:45 AM	50.8	51.4	46.8	49.4	-2.6
04:45 AM - 04:50 AM	51.3	51.4	47.3	49.4	-2.1
04:50 AM - 04:55 AM	47.9	51.4	43.9	49.4	-5.5
04:55 AM - 05:00 AM	47.9	51.4	43.9	49.4	-5.5
05:00 AM - 05:05 AM	48.8	51.4	44.8	49.4	-4.6
05:05 AM - 05:10 AM	49.3	51.4	45.3	49.4	-4.1
05:10 AM - 05:15 AM	49.7	51.4	45.7	49.4	-3.7
05:15 AM - 05:20 AM	50.4	51.4	46.4	49.4	-3.0
05:20 AM - 05:25 AM	51.7	51.4	47.7	49.4	-1.7
05:25 AM - 05:30 AM	51.1	51.4	47.1	49.4	-2.3
05:30 AM - 05:35 AM	47.3	51.4	43.3	49.4	-6.1
05:35 AM - 05:40 AM	52.0	51.4	48.0	49.4	-1.4
05:40 AM - 05:45 AM	49.0	51.4	45.0	49.4	-4.4
05:45 AM - 05:50 AM	48.7	51.4	44.7	49.4	-4.7
Standard ⁽¹⁾⁽²⁾					≤ 10

Mr. RUNGSASIKORN KOSUM

Technical Management

Mrs. NEERAMOL PHADUDONGSANG

General Manager

The results relate only to the items tested. Test report shall not be reproduced except in full, without written approval of the laboratory



Report No. : RA 00430/68

Customer Name : บริษัท สวนอุตสาหกรรมโรจนะ จำกัด (มหาชน)
Address : เลขที่ 1 หมู่ 5 ตำบลนาหนาด อำเภออุทุมพรพิสัย จังหวัดศรีสะเกษ 13210
Contact : ผู้จัดการโครงการ Phone : 035-330-000-8 E-mail : envi_rojna@hotmail.com
Project Name : สวนอุตสาหกรรมโรจนะ อุตสาหกรรม (โครงการ 5)
Sample Type : Ambient Air Location : ที่ทำก๊อด้ด้านทิศตะวันออกฝั่งเหนือของโครงการ (N1)
(GPS 47P 682947, 1584190)

Measuring by : Manop Salamsor Received Date : October 29, 2025
Measuring Date : October 21 - 28, 2025 Report Date : November 07, 2025

Environmental conditions during sampling : Temperature 26 - 31 °C Relative humidity 62 - 87 % Page 4 of 4

Oct 27 - 28, 2025					
Time	Result (dB(A))				
	แหล่งกำเนิด	ขณะไม่มีการรบกวน	ขณะมีการรบกวน	พื้นฐาน	ค่าระณการรบกวน
05:50 AM - 05:55 AM	48.7	51.4	44.7	49.4	-4.7
05:55 AM - 06:00 AM	51.9	51.4	47.9	49.4	-1.5
06:00 AM - 07:00 AM	51.7	48.9	48.7	48.2	0.5
07:00 AM - 08:00 AM	53.9	48.9	48.9	48.2	0.7
08:00 AM - 09:00 AM	53.4	48.9	51.9	48.2	3.7
09:00 AM - 10:00 AM	60.5	48.9	60.0	48.2	11.8
10:00 AM - 11:00 AM	55.0	48.9	53.5	48.2	5.3
11:00 AM - 12:00 PM	51.1	48.9	46.6	48.2	-1.6
12:00 PM - 01:00 PM	48.9	48.9	41.9	48.2	-6.3
01:00 PM - 02:00 PM	48.3	48.9	41.3	48.2	-6.9
02:00 PM - 03:00 PM	47.6	48.9	40.6	48.2	-7.6
03:00 PM - 04:00 PM	48.1	48.9	41.1	48.2	-7.1
04:00 PM - 05:00 PM	50.2	48.9	43.2	48.2	-5.0
Standard (1)(b)					< 10

Method : Sound Level Meter เครื่องมือที่ใช้วัดระดับเสียง Sound Level Meter Manufacturer: RION Model: NI-42 S/N: 00396923 (WWJ.0161)

Standard: (1) ปรากฏการณ์การเปลี่ยนแปลงสังคม ฉบับที่ 29 (พ.ศ. 2550) เรื่อง ค่านิยมเชิงบวก
(2) ปรากฏการณ์ทางจิตสังคม เรื่อง ทำหน้าที่ประชาชนด้วยการตระหนักถึงสิ่งที่ถูกฝากการประกอบกิจการโรงงาน พ.ศ. 2548

Remark : (1) ระดับเสียงพื้นต่ำและระดับเสียงสูงจะไม่มีการรวมวาล์วที่ 26 ตุลาคม 2568

Remark : (1) กรุณาส่งใบตอบคำถามและข้อสงสัยของน้องๆ ให้แก่กรรมการภายใน ๒๐ ตุลาคม ๒๕๖๘

(2) ถ้าหากน้องๆเลือกช่องว่างไม่ได้คลิก

☒ เสียแต่เพียงข้อสงสัยของพี่ตัวเรา! ☐ ข้าไม่แน่ใจไป ☐ เกิดขึ้น! ☐ ช่วงเวลาภายใน ☐ ข้าไม่ ☐ เกิดขึ้นแน่นอน! ☐ ช่วงเวลาภายใน ☐ ข้าไม่

☐ มีข้อสงสัยเพิ่มเติมกว่า ๒ ข้อ (ระบุ) _____

(3) ข้าช่วงเวลาเกิดเสียของของพี่ตัวเรา!

☐ กลางวัน (๐๖:๐๐ AM – 10:๐๐ AM) ☒ กลางคืน (10:00 PM - 05:00 AM) ☐ ขึ้นข้อสงสัยคำถามเสียของ (ระบุ) _____

-: End of Report :-

Mr. RUNGSASIKORN KOSUM
Technical Management

The results relate only to the items tested. Test report shall not be reproduced except in full, without written approval of the laboratory.



Report No. : RA 00432/68

Customer Name	บริษัท สวนอุตสาหกรรมโรจนะ จำกัด (มหาชน)		
Address	เลขที่ 1 หมู่ 5 ตำบลกนาชนา อำเภออุทุมพรพิสัย จังหวัดศรีสะเกษ 33210		
Contact	ผู้จัดการโครงการ	Phone : 035-330-000-8	E-mail : envi_rojana@hotmail.com
Project Name	สวนอุตสาหกรรมโรจนะ อุทยาน (Location 5)		
Sample Type	Ambient Air	Discharge	ที่ปล่อยคั่นพื้นที่บริเวณบ่อออกของโครงการ (N2)


Measuring by : Manop Salamsor Received Date : October 29, 2025
Measuring Date : October 21 - 28, 2025 Report Date : November 07, 2025

Environmental conditions during sampling : Temperature 28 - 34 °C Relative humidity 56 - 91 % Page 1 of 4

Oct 21 - 22, 2025					
Time	Result (dB(A))				
	แหล่งกำเนิด	ขณะมีกิจกรรมบน	ขณะพักการบน	พื้นฐาน	ค่าระณการบน
05:00 PM - 06:00 PM	56.3	51.8	54.8	47.4	7.4
06:00 PM - 07:00 PM	54.6	51.8	51.6	47.4	4.2
07:00 PM - 08:00 PM	54.7	51.8	51.7	47.4	4.3
08:00 PM - 09:00 PM	55.3	51.8	53.3	47.4	5.9
09:00 PM - 10:00 PM	51.2	51.8	44.2	47.4	-3.2
10:00 PM - 10:05 PM	48.2	48.5	44.2	45.3	-1.1
10:05 PM - 10:10 PM	48.0	48.5	44.0	45.3	-1.3
10:10 PM - 10:15 PM	52.0	48.5	53.0	45.3	7.7
10:15 PM - 10:20 PM	51.0	48.5	51.0	45.3	5.7
10:20 PM - 10:25 PM	47.8	48.5	43.8	45.3	-1.5
10:25 PM - 10:30 PM	47.5	48.5	43.5	45.3	-1.8
10:30 PM - 10:35 PM	47.3	48.5	43.3	45.3	-2.0
10:35 PM - 10:40 PM	47.4	48.5	43.4	45.3	-1.9
10:40 PM - 10:45 PM	47.2	48.5	43.2	45.3	-2.1
10:45 PM - 10:50 PM	48.6	48.5	44.6	45.3	-0.7
10:50 PM - 10:55 PM	48.4	48.5	44.4	45.3	-0.9
10:55 PM - 11:00 PM	49.3	48.5	45.3	45.3	0.0
11:00 PM - 11:05 PM	92.0	48.5	53.0	45.3	7.7
11:05 PM - 11:10 PM	51.0	48.5	51.0	45.3	5.7
11:10 PM - 11:15 PM	50.4	48.5	48.9	45.3	3.6
11:15 PM - 11:20 PM	51.7	48.5	51.7	45.3	6.4
11:20 PM - 11:25 PM	56.3	48.5	58.8	45.3	13.5
11:25 PM - 11:30 PM	46.9	48.5	42.9	45.3	-2.4
11:30 PM - 11:35 PM	47.8	48.5	43.8	45.3	-1.5
11:35 PM - 11:40 PM	47.6	48.5	43.6	45.3	-1.7
11:40 PM - 11:45 PM	46.7	48.5	42.7	45.3	-2.6
11:45 PM - 11:50 PM	47.5	48.5	43.5	45.3	-1.8
11:50 PM - 11:55 PM	47.9	48.5	43.9	45.3	-1.4
11:55 PM - 12:00 AM	49.8	48.5	45.8	45.3	0.5
12:00 AM - 12:05 AM	49.6	48.5	45.6	45.3	0.3
12:05 AM - 12:10 AM	51.4	48.5	51.4	45.3	6.1
12:10 AM - 12:15 AM	51.6	48.5	51.6	45.3	6.3
12:15 AM - 12:20 AM	49.6	48.5	45.6	45.3	0.3
	Standard (1)(2)				<1.0

Mr. RUNGSASIKORN KOSUM
Technical Management

The results relate only to the items tested. Test report shall not be reproduced except in full, without written approval of the laboratory.



Report No. : RA 00431/68

Customer Name : บริษัท สวนอุตสาหกรรมโรจนะ จำกัด (มหาชน)
Address : เลขที่ 1 หมู่ 5 ตำบลทอนนาหมื่น อำเภอดุสิต จังหวัดศรีอยุธยา 13210
Contact : ผู้จัดการโครงการ Phone : 035-330-000-8 E-mail : envi_rojana@hotmail.com
Project Name : สวนอุตสาหกรรมโรจนะ อยุธยา (โครงการ 5)
Sample Type : Ambient Air Location : ตั้งอยู่ทางซ้ายมือสะพานเชื่อมถนนโครงการ 5 (N2)

Measuring by : Manon Salamsor Received Date : October 29, 2025

Measuring Date : October 21 - 28, 2025

Noise

Time	A05564/08			A05565/08			A05566/08			A05567/08			A05568/08			A05569/08			A05570/08		
	Oct 21 - 23, 2015			Oct 22 - 23, 2015			Oct 23 - 24, 2015			Oct 24 - 25, 2015			Oct 25 - 26, 2015			Oct 26 - 27, 2015			Oct 27 - 28, 2015		
	Seq	Leq	L ₉₀	Seq	Leq	L ₉₀	Seq	Leq	L ₉₀	Seq	Leq	L ₉₀	Seq	Leq	L ₉₀	Seq	Leq	L ₉₀	Seq	Leq	L ₉₀
05:00 PM - 06:00 PM	56.3	77.2	48.1	56.3	77.2	47.5	50.1	87.6	47.8	55.7	75.8	47.0	56.0	77.1	47.7	55.5	77.6	46.0	55.9	76.9	47.6
06:00 PM - 07:00 PM	54.6	78.7	45.9	56.1	80.6	46.5	54.0	76.8	46.4	55.8	75.2	46.6	54.9	74.3	46.2	56.3	78.3	46.1	54.5	73.8	45.7
07:00 PM - 08:00 PM	54.7	74.1	46.2	55.1	78.8	46.4	56.4	81.0	45.7	55.6	75.5	47.3	49.9	74.3	46.7	57.2	78.4	47.9	55.3	74.1	
08:00 PM - 09:00 PM	55.3	83.1	45.6	57.0	88.3	46.0	57.0	81.8	45.0	55.9	78.9	46.2	55.3	75.8	45.8	56.7	76.6	46.2	55.2	75.3	46.2
09:00 PM - 10:00 PM	51.2	71.8	45.2	53.1	79.2	45.4	51.7	87.7	44.8	51.2	76.9	45.8	50.9	72.6	45.5	50.0	75.0	45.2	50.6	69.6	45.3
10:00 PM - 11:00 PM	48.8	72.2	45.0	48.2	69.2	45.2	49.9	75.1	44.8	48.8	68.3	45.3	49.1	68.3	45.1	50.0	73.8	45.2	49.4	69.3	45.1
11:00 PM - 12:00 AM	50.7	72.0	45.4	48.7	69.0	45.1	50.1	87.5	45.4	49.2	76.6	45.3	50.1	70.4	45.4	49.9	74.4	45.2	50.0	73.8	45.4
12:00 AM - 01:00 AM	50.7	72.0	45.4	48.7	69.0	45.1	50.1	87.5	45.4	49.2	76.6	45.3	50.1	70.4	45.4	49.9	74.4	45.2	50.0	73.8	45.4
01:00 AM - 02:00 AM	53.4	73.9	44.4	53.4	75.2	43.5	54.7	79.6	45.2	51.5	68.7	43.8	52.2	69.0	44.5	49.7	73.3	44.3	52.1	71.6	
02:00 AM - 03:00 AM	52.8	74.7	43.7	53.6	75.1	42.0	53.4	80.0	44.4	51.5	69.5	43.5	51.7	72.6	44.0	50.1	75.9	44.1	51.3	73.7	44.4
03:00 AM - 04:00 AM	47.3	68.4	44.0	45.7	75.8	43.8	53.0	75.1	44.2	47.9	67.3	44.7	48.2	68.7	44.6	50.2	74.1	45.0	48.7	68.7	44.6
04:00 AM - 05:00 AM	46.6	64.5	44.1	46.2	70.7	43.9	47.8	73.4	43.8	47.8	63.6	46.7	46.7	68.0	45.6	49.9	74.4	48.4	48.1	65.7	
05:00 AM - 06:00 AM	49.2	72.6	44.2	49.0	67.4	44.2	49.8	79.2	43.6	49.8	68.6	43.8	49.4	71.5	45.3	50.9	77.3	46.7	49.4	71.4	45.2
06:00 AM - 07:00 AM	54.1	79.2	45.5	53.5	78.2	45.3	52.3	83.3	45.3	53.1	75.7	45.3	53.5	76.9	46.2	53.2	73.1	46.8	53.8	75.9	46.2
07:00 AM - 08:00 AM	55.6	76.8	46.0	54.9	80.0	47.3	56.4	78.6	48.4	56.1	80.7	47.9	56.1	75.7	47.1	55.0	76.1	46.1	56.4	78.8	46.5
08:00 AM - 09:00 AM	55.6	76.8	46.0	54.9	80.0	47.3	56.4	78.6	48.4	56.1	80.7	47.9	56.1	75.7	47.1	55.0	76.1	46.1	56.4	78.8	46.5
09:00 AM - 10:00 AM	53.6	71.9	47.1	52.8	72.8	47.3	54.5	76.1	47.4	53.3	71.4	47.0	53.5	70.1	47.4	53.9	71.0	46.6	53.8	71.4	47.3</

Method : In-house method : TM 201 Based on ISO 1996-2 : 2017

Standard : ประกาศคณะกรรมการสิ่งแวดล้อมแห่งชาติ ฉบับที่ 15 (พ.ศ. 2540) เรื่อง กำหนดมาตรฐานระดับเสียงโดยทั่วไป

Remark : # เป็นงานนอกขอบข่ายมาตรฐาน มอก.17025

เครื่องมือที่ใช้ตรวจวัด Sound Level Meter Manufacturer:RION Model:NL-42 S/N:00396801 (WWL 0159)

-: End of Report :-

Mr. RUNGSASIKORN KOSUM
Technical Management

The results relate only to the items tested. Test report shall not be reproduced except in full, without written approval of the laboratory.

FOI LAB 78-1/3 รายงานผลการทดสอบเสียง



Report No. : BA 00432/68

Customer Name : บริษัท สานอุตสาหกรรมโรจนะ จำกัด (มหาชน)
Address : เลขที่ 1 หมู่ 5 ตำบลนาหว้า อำเภออุบลใหญ่ พระนครศรีอยุธยา 13210
Contact : ผู้จัดการโครงการ Phone : 035-330-000-8 E-mail : envi_rojana@hotmail.com
Project Name : สานอุตสาหกรรมโรจนะ อุตสาหกรรม (Location 5)
Sample Type : Ambient Air (Location : ที่ท่าอากาศยานพิษณุของของโครงการ (N2))

Measuring by : Manop Salamsor Received Date : October 29, 2025
Measuring Date : October 21 - 28, 2025 Report Date : November 07, 2025

Environmental conditions during sampling : Temperature 28 - 34 °C Relative humidity 56 - 91 %

Oct 21 - 22, 2025					
Time	Result (dB(A))				
	แหล่งกำเนิด	ขณะมีการรบกวน	ขณะการรบกวน	พื้นฐาน	ค่าระณการรบกวน
12:20 AM - 12:25 AM	51.7	48.5	51.7	45.3	6.4
12:25 AM - 12:30 AM	50.8	48.5	49.3	45.3	4.0
12:30 AM - 12:35 AM	50.5	48.5	49.0	45.3	3.7
12:35 AM - 12:40 AM	52.5	48.5	53.5	45.3	8.2
12:40 AM - 12:45 AM	50.2	48.5	48.7	45.3	3.4
12:45 AM - 12:50 AM	50.1	48.5	48.6	45.3	3.3
12:50 AM - 12:55 AM	51.8	48.5	51.8	45.3	6.5
12:55 AM - 01:00 AM	53.1	48.5	54.6	45.3	9.3
01:00 AM - 01:05 AM	52.4	48.5	53.4	45.3	8.1
01:05 AM - 01:10 AM	54.5	48.5	56.0	45.3	10.7
01:10 AM - 01:15 AM	54.2	48.5	55.0	45.3	10.4
01:15 AM - 01:20 AM	50.5	48.5	49.7	45.3	3.7
01:20 AM - 01:25 AM	54.5	48.5	56.3	45.3	10.7
01:25 AM - 01:30 AM	50.5	48.5	49.3	45.3	4.0
01:30 AM - 01:35 AM	49.6	48.5	45.6	45.3	0.3
01:35 AM - 01:40 AM	55.5	48.5	57.5	45.3	12.2
01:40 AM - 01:45 AM	56.4	48.5	58.9	45.3	13.6
01:45 AM - 01:50 AM	52.4	48.5	53.4	45.3	8.1
01:50 AM - 01:55 AM	51.9	48.5	51.9	45.3	6.6
01:55 AM - 02:00 AM	53.0	48.5	54.5	45.3	9.2
02:00 AM - 02:05 AM	49.1	48.5	45.1	45.3	-0.2
02:05 AM - 02:10 AM	51.4	48.5	51.4	45.3	6.1
02:10 AM - 02:15 AM	57.2	48.5	59.7	45.3	14.4
02:15 AM - 02:20 AM	51.3	48.5	51.3	45.3	6.0
02:20 AM - 02:25 AM	54.7	48.5	56.2	45.3	10.9
02:25 AM - 02:30 AM	55.4	48.5	57.4	45.3	12.1
02:30 AM - 02:35 AM	54.1	48.5	55.6	45.3	10.3
02:35 AM - 02:40 AM	52.0	48.5	53.0	45.3	7.7
02:40 AM - 02:45 AM	50.2	48.5	45.0	45.3	3.4
02:45 AM - 02:50 AM	51.8	48.5	51.8	45.3	6.5
02:50 AM - 02:55 AM	45.1	48.5	41.1	45.3	-4.2
02:55 AM - 03:00 AM	47.8	48.5	43.8	45.3	-1.5
03:00 AM - 03:05 AM	46.6	48.5	42.6	45.3	-2.7
	Standard (1)(2)				<10

Mr. RUNGSASIKORN KOSUM
Technical Management

The results relate only to the items tested. Test report shall not be reproduced except in full, without written approval of the laboratory.



บริษัท ศูนย์วิเคราะห์น้ำ จำกัด
WATER ANALYSIS CENTER COMPANY LIMITED
1/94 หมู่ 5 ต.คันหนาม อ.อุทัย จ.พระนครศรีอยุธยา 13210
1/94 Moo 5, T.Kanham, A.U.-Thai, Ayutthaya 13210, Thailand
Tel: 0-35226-383, 0-35800-593 Fax: 0-35800-594

ANALYSIS REPORT

Report No. : RA 00432/68

Customer Name : บริษัท สวนอุตสาหกรรมโรจนะ จำกัด (มหาชน)
Address : เลขที่ 1 หมู่ 5 ตำบลคันหนาม อำเภออุทัย พระนครศรีอยุธยา 13210
Contact : ผู้จัดการโครงการ Phone : 035-330-000-8 E-mail : envi_rojana@hotmail.com
Project Name : สวนอุตสาหกรรมโรจนะ อุตสาหกรรม (โครงการ 5)
Sample Type : Ambient Air Location : ที่พิกัดด้านทิศตะวันออกของโครงการ (N2)
(GPS 47P 682433, 1583581)

Measuring by : Manop Salamsor Received Date : October 29, 2025
Measuring Date : October 21 - 28, 2025 Report Date : November 07, 2025
Environmental conditions during sampling : Temperature 28 - 34 °C Relative humidity 56 - 91 %

Page 3 of 4

Oct 21 - 22, 2025					
Time	Result (dB(A))				
	แหล่งกำเนิด	ขณะไม่มีการรบกวน	ขณะมีการรบกวน	พื้นฐาน	ค่าระดับการรบกวน
03:05 AM - 03:10 AM	48.8	48.5	44.8	45.3	-0.5
03:10 AM - 03:15 AM	49.5	48.5	45.5	45.3	0.2
03:15 AM - 03:20 AM	46.6	48.5	42.6	45.3	-2.7
03:20 AM - 03:25 AM	45.5	48.5	41.5	45.3	-3.8
03:25 AM - 03:30 AM	45.3	48.5	41.3	45.3	-4.0
03:30 AM - 03:35 AM	48.3	48.5	44.3	45.3	-1.0
03:35 AM - 03:40 AM	50.5	48.5	49.0	45.3	3.7
03:40 AM - 03:45 AM	45.5	48.5	41.5	45.3	-3.8
03:45 AM - 03:50 AM	45.1	48.5	41.1	45.3	-4.2
03:50 AM - 03:55 AM	45.1	48.5	41.1	45.3	-4.2
03:55 AM - 04:00 AM	46.1	48.5	42.1	45.3	-3.2
04:00 AM - 04:05 AM	47.7	48.5	43.7	45.3	-1.6
04:05 AM - 04:10 AM	45.4	48.5	41.4	45.3	-3.9
04:10 AM - 04:15 AM	45.2	48.5	41.2	45.3	-4.1
04:15 AM - 04:20 AM	48.1	48.5	44.1	45.3	-1.2
04:20 AM - 04:25 AM	49.4	48.5	45.4	45.3	0.1
04:25 AM - 04:30 AM	45.4	48.5	41.4	45.3	-3.9
04:30 AM - 04:35 AM	45.9	48.5	41.9	45.3	-3.4
04:35 AM - 04:40 AM	45.8	48.5	41.8	45.3	-3.5
04:40 AM - 04:45 AM	45.6	48.5	41.6	45.3	-3.7
04:45 AM - 04:50 AM	45.6	48.5	41.6	45.3	-3.7
04:50 AM - 04:55 AM	45.3	48.5	41.3	45.3	-4.0
04:55 AM - 05:00 AM	47.0	48.5	43.0	45.3	-2.3
05:00 AM - 05:05 AM	45.6	48.5	41.6	45.3	-3.7
05:05 AM - 05:10 AM	47.2	48.5	43.2	45.3	-2.1
05:10 AM - 05:15 AM	49.3	48.5	45.3	45.3	0.0
05:15 AM - 05:20 AM	46.5	48.5	42.5	45.3	-2.8
05:20 AM - 05:25 AM	46.6	48.5	42.6	45.3	-2.7
05:25 AM - 05:30 AM	46.4	48.5	42.4	45.3	-2.9
05:30 AM - 05:35 AM	46.4	48.5	42.4	45.3	-2.9
05:35 AM - 05:40 AM	50.1	48.5	48.6	45.3	3.3
05:40 AM - 05:45 AM	54.8	48.5	56.3	45.3	11.0
05:45 AM - 05:50 AM	48.9	48.5	44.9	45.3	-0.4
Standard (1)(2)					≤ 10

Mr. RUNGSASIKORN KOSUM
Technical Management

Mrs. NEERAMOL PHADUSONG
General Manager

The results relate only to the items tested. Test report shall not be reproduced except in full, without written approval of the laboratory



บริษัท ศูนย์วิเคราะห์น้ำ จำกัด
WATER ANALYSIS CENTER COMPANY LIMITED
1/94 หมู่ 5 ต.คันหนาม อ.อุทัย จ.พระนครศรีอยุธยา 13210
1/94 Moo 5, T.Kanham, A.U.-Thai, Ayutthaya 13210, Thailand
Tel: 0-35226-383, 0-35800-593 Fax: 0-35800-594

ANALYSIS REPORT

Report No. : RA 00432/68

Customer Name : บริษัท สวนอุตสาหกรรมโรจนะ จำกัด (มหาชน)
Address : เลขที่ 1 หมู่ 5 ตำบลคันหนาม อำเภออุทัย พระนครศรีอยุธยา 13210
Contact : ผู้จัดการโครงการ Phone : 035-330-000-8 E-mail : envi_rojana@hotmail.com
Project Name : สวนอุตสาหกรรมโรจนะ อุตสาหกรรม (โครงการ 5)
Sample Type : Ambient Air Location : ที่พิกัดด้านทิศตะวันออกของโครงการ (N2)
(GPS 47P 682433, 1583581)

Measuring by : Manop Salamsor Received Date : October 29, 2025
Measuring Date : October 21 - 28, 2025 Report Date : November 07, 2025
Environmental conditions during sampling : Temperature 28 - 34 °C Relative humidity 56 - 91 %

Page 4 of 4

Oct 21 - 22, 2025					
Time	Result (dB(A))				
	แหล่งกำเนิด	ขณะไม่มีการรบกวน	ขณะมีการรบกวน	พื้นฐาน	ค่าระดับการรบกวน
05:50 AM - 05:55 AM	49.3	48.5	45.3	45.3	0.0
05:55 AM - 06:00 AM	49.3	48.5	45.3	45.3	0.0
06:00 AM - 07:00 AM	54.1	51.8	49.6	47.4	2.2
07:00 AM - 08:00 AM	55.6	51.8	53.6	47.4	6.2
08:00 AM - 09:00 AM	55.0	51.8	52.0	47.4	4.6
09:00 AM - 10:00 AM	53.6	51.8	49.1	47.4	1.7
10:00 AM - 11:00 AM	54.1	51.8	49.6	47.4	2.2
11:00 AM - 12:00 PM	54.8	51.8	51.8	47.4	4.4
12:00 PM - 01:00 PM	53.6	51.8	49.1	47.4	1.7
01:00 PM - 02:00 PM	53.2	51.8	46.2	47.4	-1.2
02:00 PM - 03:00 PM	53.7	51.8	49.2	47.4	1.8
03:00 PM - 04:00 PM	55.9	51.8	53.9	47.4	6.5
04:00 PM - 05:00 PM	53.6	51.8	49.1	47.4	1.7
Standard (1)(2)					≤ 10

Method : Sound Level Meter หรือยี่ห้อใดก็ได้จาก Sound Level Meter Manufacturer: RION Model: NL-42 (SN:00396801) (WW1 0159)

Standard: (1) ประกาศกระทรวงมหาดไทย เรื่อง เครื่องมือวัดทางเสียง พ.ศ. 2550 (พ.ศ. 2550) เรื่อง ค่าระดับเสียงรบกวน

(2) ประกาศกระทรวงอุตสาหกรรม เรื่อง ค่าเกณฑ์ระดับเสียงรบกวนและระดับเสียงที่แสดงการประเมินผลกระทบจากโรงงาน พ.ศ. 2548

Remark : (1) ระดับเสียงพื้นฐานและระดับเสียงขณะไม่มีการรบกวน ค่าทางเรขาคณิต วันที่ 26 ตุลาคม 2568

(2) ค่าเฉลี่ยของผลที่ได้

☒ เสียงรบกวนต่อเนื่องต่อเนื่องค่าเฉลี่ย 1 ชั่วโมงขึ้นไป ☐ เสียงรบกวน 1 ชั่วโมงขึ้นไป ☐ เสียงรบกวน 1 ชั่วโมงขึ้นไป

☐ มีเสียงรบกวนเฉพาะช่วงเวลา (ระบุ) ☐ มีเสียงรบกวนเฉพาะช่วงเวลา (ระบุ)

☐ ค่าเฉลี่ยของผลที่ได้ของเสียงรบกวน (ระบุ) ☐ ค่าเฉลี่ยของผลที่ได้ของเสียงรบกวน (ระบุ)

☒ ค่าเฉลี่ย (06:00 AM - 10:00 PM) ☒ ค่าเฉลี่ย (10:00 PM - 06:00 AM) ☐ พื้นที่ที่มีการรบกวนเสียง (ระบุ).....

:- End of Report :-

Mr. RUNGSASIKORN KOSUM
Technical Management

Mrs. NEERAMOL PHADUSONG
General Manager

The results relate only to the items tested. Test report shall not be reproduced except in full, without written approval of the laboratory



บริษัท ศูนย์วิเคราะห์น้ำ จำกัด
WATER ANALYSIS CENTER COMPANY LIMITED
1/94 หมู่ 5 ต.คันหนาม อ.อุทัย จ.พระนครศรีอยุธยา 13210
1/94 Moo 5, T.Kanham, A.U.-Thai, Ayutthaya 13210, Thailand
Tel: 0-35226-383, 0-35800-593 Fax: 0-35800-594

ANALYSIS REPORT

Report No. : RA 00433/68

Customer Name : บริษัท สวนอุตสาหกรรมโรจนะ จำกัด (มหาชน)
Address : เลขที่ 1 หมู่ 5 ตำบลคันหนาม อำเภออุทัย พระนครศรีอยุธยา 13210
Contact : ผู้จัดการโครงการ Phone : 035-330-000-8 E-mail : envi_rojana@hotmail.com
Project Name : สวนอุตสาหกรรมโรจนะ อุตสาหกรรม (โครงการ 5)
Sample Type : Ambient Air Location : ที่พิกัดด้านทิศตะวันออกของโครงการ (N2)
(GPS 47P 682433, 1583581)

Measuring by : Manop Salamsor Received Date : October 29, 2025
Measuring Date : October 21 - 28, 2025 Report Date : November 07, 2025
Environmental conditions during sampling : Temperature 24 - 33 °C Relative humidity 57 - 81 %

Page 1 of 4

Oct 22 - 23, 2025					
Time	Result (dB(A))				
	แหล่งกำเนิด	ขณะไม่มีการรบกวน	ขณะมีการรบกวน	พื้นฐาน	ค่าระดับการรบกวน
05:00 PM - 06:00 PM	56.3	51.8	54.8	47.4	7.4
06:00 PM - 07:00 PM	56.1	51.8	54.1	47.4	6.7
07:00 PM - 08:00 PM	55.1	51.8	52.1	47.4	4.7
08:00 PM - 09:00 PM	57.0	51.8	55.5	51.0	8.1
09:00 PM - 10:00 PM	53.1	51.8	46.1	47.4	-1.3
10:00 PM - 10:05 PM	49.6	48.5	45.6	45.3	0.3
10:05 PM - 10:10 PM	47.3	48.5	43.3	45.3	-2.0
10:10 PM - 10:15 PM	49.4	48.5	45.4	45.3	0.1
10:15 PM - 10:20 PM	49.1	48.5	45.1	45.3	-0.2
10:20 PM - 10:25 PM	46.4	48.5	42.4	45.3	-2.9
10:25 PM - 10:30 PM	46.0	48.5	42.0	45.3	-3.3
10:30 PM - 10:35 PM	46.7	48.5	42.7	45.3	-2.6
10:35 PM - 10:40 PM	47.8	48.5	43.8	45.3	-1.5
10:40 PM - 10:45 PM	47.3	48.5	43.3	45.3	-2.0
10:45 PM - 10:50 PM	47.9	48.5	43.9	45.3	-1.4
10:50 PM - 10:55 PM	47.2	48.5	43.2	45.3	-2.1
10:55 PM - 11:00 PM	46.9	48.5	42.9	45.3	-2.4
11:00 PM - 11:05 PM	51.2	48.5	51.2	45.3	5.9
11:05 PM - 11:10 PM	82.5	48.5	53.5	45.3	8.2
11:10 PM - 11:15 PM	49.5	48.5	45.5	45.3	0.2
11:15 PM - 11:20 PM	47.3	48.5	43.3	45.3	-2.0
11:20 PM - 11:25 PM	46.9	48.5	42.9	45.3	-2.4
11:25 PM - 11:30 PM	46.9	48.5	42.9	45.3	-2.4
11:30 PM - 11:35 PM	48.7	48.5	44.7	45.3	-0.6
11:35 PM - 11:40 PM	48.3	48.5	44.3	45.3	-1.0
11:40 PM - 11:45 PM	46.6	48.5	42.6	45.3	-2.7
11:45 PM - 11:50 PM	47.3	48.5	43.3	45.3	-2.0
11:50 PM - 11:55 PM	46.2	48.5	42.2	45.3	-3.1
11:55 PM - 12:00 AM	47.0	48.5	43.0	45.3	-2.3
12:00 AM - 12:05 AM	46.5	48.5	42.5	45.3	-2.8
12:05 AM - 12:10 AM	47.2	48.5	43.2	45.3	-2.1
12:10 AM - 12:15 AM	46.0	48.5	42.0	45.3	-3.3
12:15 AM - 12:20 AM	46.0	48.5	42.0	45.3	-3.3
Standard (1)(2)					≤ 10

Mr. RUNGSASIKORN KOSUM
Technical Management

Mrs. NEERAMOL PHADUSONG
General Manager

The results relate only to the items tested. Test report shall not be reproduced except in full, without written approval of the laboratory



บริษัท ศูนย์วิเคราะห์น้ำ จำกัด
WATER ANALYSIS CENTER COMPANY LIMITED
1/94 หมู่ 5 ต.คันหนาม อ.อุทัย จ.พระนครศรีอยุธยา 13210
1/94 Moo 5, T.Kanham, A.U.-Thai, Ayutthaya 13210, Thailand
Tel: 0-35226-383, 0-35800-593 Fax: 0-35800-594

ANALYSIS REPORT

Report No. : RA 00433/68

Customer Name : บริษัท สวนอุตสาหกรรมโรจนะ จำกัด (มหาชน)
Address : เลขที่ 1 หมู่ 5 ตำบลคันหนาม อำเภออุทัย พระนครศรีอยุธยา 13210
Contact : ผู้จัดการโครงการ Phone : 035-330-000-8 E-mail : envi_rojana@hotmail.com
Project Name : สวนอุตสาหกรรมโรจนะ อุตสาหกรรม (โครงการ 5)
Sample Type : Ambient Air Location : ที่พิกัดด้านทิศตะวันออกของโครงการ (N2)
(GPS 47P 682433, 1583581)

Measuring by : Manop Salamsor Received Date : October 29, 2025
Measuring Date : October 21 - 28, 2025 Report Date : November 07, 2025
Environmental conditions during sampling : Temperature 24 - 33 °C Relative humidity 57 - 81 %

Page 2 of 4

Oct 22 - 23, 2025					
Time	Result (dB(A))				
	แหล่งกำเนิด	ขณะไม่มีการรบกวน	ขณะมีการรบกวน	พื้นฐาน	ค่าระดับการรบกวน
12:20 AM - 12:25 AM	49.1	48.5	45.1	45.3	-0.2
12:25 AM - 12:30 AM	46.6	48.5	42.6	45.3	-2.7
12:30 AM - 12:35 AM	47.5	48.5	43.5	45.3	-1.8
12:35 AM - 12:40 AM	51.0	48.5	51.0	45.3	5.7
12:40 AM - 12:45 AM	46.0	48.5	42.0	45.3	-3.3
12:45 AM - 12:50 AM	48.0	48.5	44.0	45.3	-1.3
12:50 AM - 12:55 AM	49.7	48.5	45.7	45.3	0.4
12:55 AM - 01:00 AM	51.4	48.5	51.4	45.3	6.1
01:00 AM - 01:05 AM	52.7	48.5	52.7	45.3	8.4
01:05 AM - 01:10 AM	54.1	48.5	55.6	45.3	10.3
01:10 AM - 01:15 AM	54.1	48.5	55.6	45.3	10.3
01:15 AM - 01:20 AM	53.4	48.5	54.9	45.3	9.6
01:20 AM - 01:25 AM	52.5	48.5	53.5	45.3	8.2
01:25 AM - 01:30 AM	53.7	48.5	55.2	45.3	9.9
01:30 AM - 01:35 AM	53.1	48.5	54.6	45.3	9.3
01:35 AM - 01:40 AM	52.5	48.5	53.5	45.3	8.2
01:40 AM - 01:45 AM	53.4	48.5	54.8	45.3	8.5
01:45 AM - 01:50 AM	53.0	48.5	54.5	45.3	9.2
01:50 AM - 01:55 AM	53.1	48.5	54.6	45.3	9.3
01:55 AM - 02:00 AM	55.0	48.5	57.0	45.3	11.7
02:00 AM - 02:05 AM	51.7	48.5	51.7	45.3	6.4
02:05 AM - 02:10 AM	56.6	48.5	59.1	45.3	13.8
02:10 AM - 02:15 AM	54.5	48.5	56.0	45.3	10.7
02:15 AM - 02:20 AM	55.7	48.5	57.7	45.3	12.4
02:20 AM - 02:25 AM	55.3	48.5	57.3	45.3	12.0
02:25 AM - 02:30 AM	55.8	48.5	57.8	45.3	12.5
02:30 AM - 02:35 AM	52.2	48.5	53.2	45.3	7.9
02:35 AM - 02:40 AM	53.4	48.5	54.9	45.3	9.6
02:40 AM - 02:45 AM	47.8	48.5	43.8	45.3	-1.5
02:45 AM - 02:50 AM	53.9	48.5	55.4	45.3	10.1
02:50 AM - 02:55 AM	45.1	48.5	41.1	45.3	-4.2
02:55 AM - 03:00 AM	45.3	48.5	41.3	45.3	-4.0
03:00 AM - 03:05 AM	48.1	48.5	44.1	45.3	-1.2
Standard (1)(2)					≤ 10

Mr. RUNGSASIKORN KOSUM
Technical Management

Mrs. NEERAMOL PHADUSONG
General Manager

The results relate only to the items tested. Test report shall not be reproduced except in full, without written approval of the laboratory



บริษัท ศูนย์วิเคราะห์น้ำ จำกัด
WATER ANALYSIS CENTER COMPANY LIMITED
1/94 หมู่ 5 ต.สามพราน อ.อุทัย จ.พระนครศรีอยุธยา 13210
1/94 Moo 5, T.Kanbun, A.U.-Thai, Ayutthaya 13210, Thailand
Tel: 0-35226-383, 0-35800-593 Fax: 0-35800-594

ANALYSIS REPORT

Report No. : RA 00433/68

Customer Name : บริษัท สวนอุตสาหกรรมโรจนะ จำกัด (มหาชน)
Address : เลขที่ 1 หมู่ 5 ตำบลตาหนาม อำเภออุทัย พระนครศรีอยุธยา 13210
Contact : ผู้จัดการโครงการ Phone : 035-330-000-8 E-mail : enviro_rojana@hotmail.com
Project Name : สวนอุตสาหกรรมโรจนะ อุตสาหกรรม (โครงการ 5)
Sample Type : Ambient Air Location : ที่พักอาศัยด้านทิศตะวันออกของโครงการ (N2)
(GPS 47P 682433, 1583581)

Measuring by : Manop Salamsor Received Date : October 29, 2025
Measuring Date : October 21 - 28, 2025 Report Date : November 07, 2025
Environmental conditions during sampling : Temperature 24-33 °C Relative humidity 57-81 %

Page 3 of 4

Oct 22 - 23, 2025					
Time	แหล่งกำเนิด	ขณะมีการรบกวน	ขณะมีการรบกวน	พื้นฐาน	ค่าระดับการรบกวน
03:05 AM - 03:10 AM	45.2	48.5	41.2	45.3	-4.1
03:10 AM - 03:15 AM	45.2	48.5	41.2	45.3	-4.1
03:15 AM - 03:20 AM	46.2	48.5	42.2	45.3	-3.1
03:20 AM - 03:25 AM	45.3	48.5	41.3	45.3	-4.0
03:25 AM - 03:30 AM	44.9	48.5	40.9	45.3	-4.4
03:30 AM - 03:35 AM	47.6	48.5	43.6	45.3	-1.7
03:35 AM - 03:40 AM	45.6	48.5	41.6	45.3	-3.7
03:40 AM - 03:45 AM	44.4	48.5	40.4	45.3	-4.9
03:45 AM - 03:50 AM	44.7	48.5	40.7	45.3	-4.6
03:50 AM - 03:55 AM	44.5	48.5	40.5	45.3	-4.8
03:55 AM - 04:00 AM	44.5	48.5	40.5	45.3	-4.8
04:00 AM - 04:05 AM	49.3	48.5	45.3	45.3	0.0
04:05 AM - 04:10 AM	45.4	48.5	41.4	45.3	-3.9
04:10 AM - 04:15 AM	44.9	48.5	40.9	45.3	-4.4
04:15 AM - 04:20 AM	46.0	48.5	42.0	45.3	-3.3
04:20 AM - 04:25 AM	45.0	48.5	41.0	45.3	-4.3
04:25 AM - 04:30 AM	45.1	48.5	41.1	45.3	-4.2
04:30 AM - 04:35 AM	45.9	48.5	41.9	45.3	-3.4
04:35 AM - 04:40 AM	46.0	48.5	42.0	45.3	-3.3
04:40 AM - 04:45 AM	45.8	48.5	41.8	45.3	-3.5
04:45 AM - 04:50 AM	45.1	48.5	41.1	45.3	-4.2
04:50 AM - 04:55 AM	45.9	48.5	41.9	45.3	-3.4
04:55 AM - 05:00 AM	47.2	48.5	43.2	45.3	-2.1
05:00 AM - 05:05 AM	46.7	48.5	42.7	45.3	-2.6
05:05 AM - 05:10 AM	45.1	48.5	41.1	45.3	-4.2
05:10 AM - 05:15 AM	48.3	48.5	44.3	45.3	-1.0
05:15 AM - 05:20 AM	45.8	48.5	41.8	45.3	-3.5
05:20 AM - 05:25 AM	47.5	48.5	43.5	45.3	-1.8
05:25 AM - 05:30 AM	45.3	48.5	41.3	45.3	-4.0
05:30 AM - 05:35 AM	46.3	48.5	42.3	45.3	-3.0
05:35 AM - 05:40 AM	52.9	48.5	53.9	45.3	8.6
05:40 AM - 05:45 AM	52.7	48.5	53.7	45.3	8.4
05:45 AM - 05:50 AM	49.1	48.5	45.1	45.3	-0.2
Standard ⁽¹⁾⁽²⁾					≤ 10

Mr. RUNGSASIKORN KOSUM
Technical Management

Mrs. NEERAMOL PHADUSONG
General Manager

The results relate only to the items tested. Test report shall not be reproduced except in full, without written approval of the laboratory



บริษัท ศูนย์วิเคราะห์น้ำ จำกัด
WATER ANALYSIS CENTER COMPANY LIMITED
1/94 หมู่ 5 ต.สามพราน อ.อุทัย จ.พระนครศรีอยุธยา 13210
1/94 Moo 5, T.Kanbun, A.U.-Thai, Ayutthaya 13210, Thailand
Tel: 0-35226-383, 0-35800-593 Fax: 0-35800-594

ANALYSIS REPORT

Report No. : RA 00433/68

Customer Name : บริษัท สวนอุตสาหกรรมโรจนะ จำกัด (มหาชน)
Address : เลขที่ 1 หมู่ 5 ตำบลตาหนาม อำเภออุทัย พระนครศรีอยุธยา 13210
Contact : ผู้จัดการโครงการ Phone : 035-330-000-8 E-mail : enviro_rojana@hotmail.com
Project Name : สวนอุตสาหกรรมโรจนะ อุตสาหกรรม (โครงการ 5)
Sample Type : Ambient Air Location : ที่พักอาศัยด้านทิศตะวันออกของโครงการ (N2)
(GPS 47P 682433, 1583581)

Measuring by : Manop Salamsor Received Date : October 29, 2025
Measuring Date : October 21 - 28, 2025 Report Date : November 07, 2025
Environmental conditions during sampling : Temperature 24-33 °C Relative humidity 57-81 %

Page 4 of 4

Oct 22 - 23, 2025					
Time	แหล่งกำเนิด	ขณะมีการรบกวน	ขณะมีการรบกวน	พื้นฐาน	ค่าระดับการรบกวน
05:50 AM - 05:55 AM	49.9	48.5	45.9	45.3	0.6
05:55 AM - 06:00 AM	49.0	48.5	45.0	45.3	-0.3
06:00 AM - 07:00 AM	53.5	51.8	49.0	47.4	1.6
07:00 AM - 08:00 AM	54.9	51.8	51.9	47.4	4.5
08:00 AM - 09:00 AM	56.2	51.8	54.7	47.4	7.3
09:00 AM - 10:00 AM	52.8	51.8	45.8	47.4	-1.6
10:00 AM - 11:00 AM	54.8	51.8	51.8	47.4	4.4
11:00 AM - 12:00 PM	56.7	51.8	55.2	47.4	7.8
12:00 PM - 01:00 PM	55.1	51.8	52.1	47.4	4.7
01:00 PM - 02:00 PM	54.5	51.8	51.5	47.4	4.1
02:00 PM - 03:00 PM	54.8	51.8	51.8	47.4	4.4
03:00 PM - 04:00 PM	54.1	51.8	49.6	47.4	2.2
04:00 PM - 05:00 PM	57.1	51.8	55.6	47.4	8.2
Standard ⁽¹⁾⁽²⁾					≤ 10

Method : Sound Level Meter เครื่องมือที่ใช้ตรวจวัด Sound Level Meter Manufacturer: RION Model: NL-42 S/N: 03096801 (WWL 0159)

Standard: (1) ปริมณฑลกรุงเทพมหานครและปริมณฑล พ.ศ. 2550 เรื่อง ค่าระดับเสียงรบกวน

(2) ปริมณฑลกรุงเทพมหานครและปริมณฑล พ.ศ. 2550 เรื่อง ค่าระดับเสียงรบกวนและระดับเสียงที่เกิดจากการประกอบกิจการโรงงาน พ.ศ. 2548

Remark : (1) ระดับเสียงพื้นฐานและระดับเสียงขณะมีการรบกวน จากการตรวจวัดวันที่ 26 ตุลาคม 2568

(2) ลักษณะเสียงรบกวนต่อเนื่อง

☐ เสียงรบกวนต่อเนื่องแบบต่อเนื่อง ☐ เสียงรบกวนต่อเนื่องแบบไม่ต่อเนื่อง ☐ เสียงรบกวนต่อเนื่องแบบไม่ต่อเนื่อง

☐ ลักษณะเสียงรบกวนแบบไม่ต่อเนื่อง ☐ ลักษณะเสียงรบกวนแบบไม่ต่อเนื่อง

(3) ช่วงเวลาการเก็บข้อมูลของแหล่งกำเนิด

☒ กลางคืน (06:00 AM - 10:00 PM) ☒ กลางวัน (10:00 PM - 06:00 AM) ☐ ทั้งที่สังเกตการณ์เสียงรบกวน (ระบุ)

- End of Report -

Mr. RUNGSASIKORN KOSUM
Technical Management

Mrs. NEERAMOL PHADUSONG
General Manager

The results relate only to the items tested. Test report shall not be reproduced except in full, without written approval of the laboratory



บริษัท ศูนย์วิเคราะห์น้ำ จำกัด
WATER ANALYSIS CENTER COMPANY LIMITED
1/94 หมู่ 5 ต.สามพราน อ.อุทัย จ.พระนครศรีอยุธยา 13210
1/94 Moo 5, T.Kanbun, A.U.-Thai, Ayutthaya 13210, Thailand
Tel: 0-35226-383, 0-35800-593 Fax: 0-35800-594

ANALYSIS REPORT

Report No. : RA 00434/68

Customer Name : บริษัท สวนอุตสาหกรรมโรจนะ จำกัด (มหาชน)
Address : เลขที่ 1 หมู่ 5 ตำบลตาหนาม อำเภออุทัย พระนครศรีอยุธยา 13210
Contact : ผู้จัดการโครงการ Phone : 035-330-000-8 E-mail : enviro_rojana@hotmail.com
Project Name : สวนอุตสาหกรรมโรจนะ อุตสาหกรรม (โครงการ 5)
Sample Type : Ambient Air Location : ที่พักอาศัยด้านทิศตะวันออกของโครงการ (N2)
(GPS 47P 682433, 1583581)

Measuring by : Manop Salamsor Received Date : October 29, 2025
Measuring Date : October 21 - 28, 2025 Report Date : November 07, 2025
Environmental conditions during sampling : Temperature 24-31 °C Relative humidity 57-81 %

Page 1 of 4

Oct 23 - 24, 2025					
Time	แหล่งกำเนิด	ขณะมีการรบกวน	ขณะมีการรบกวน	พื้นฐาน	ค่าระดับการรบกวน
05:00 PM - 06:00 PM	60.1	51.8	59.6	47.4	12.2
06:00 PM - 07:00 PM	54.0	51.8	49.5	47.4	2.1
07:00 PM - 08:00 PM	56.4	51.8	54.9	47.4	7.5
08:00 PM - 09:00 PM	57.0	51.8	55.5	47.4	8.1
09:00 PM - 10:00 PM	51.7	51.8	44.7	47.4	-2.7
10:00 PM - 10:05 PM	49.3	48.5	45.3	45.3	0.0
10:05 PM - 10:10 PM	46.7	48.5	42.7	45.3	-2.6
10:10 PM - 10:15 PM	48.6	48.5	44.6	45.3	-0.7
10:15 PM - 10:20 PM	54.6	48.5	56.1	45.3	10.8
10:20 PM - 10:25 PM	52.9	48.5	53.9	45.3	8.6
10:25 PM - 10:30 PM	49.2	48.5	45.2	45.3	-0.1
10:30 PM - 10:35 PM	49.0	48.5	45.0	45.3	-0.3
10:35 PM - 10:40 PM	47.8	48.5	43.8	45.3	-1.5
10:40 PM - 10:45 PM	46.9	48.5	42.9	45.3	-2.4
10:45 PM - 10:50 PM	47.0	48.5	43.0	45.3	-2.3
10:50 PM - 10:55 PM	49.3	48.5	45.3	45.3	0.0
10:55 PM - 11:00 PM	49.6	48.5	45.6	45.3	0.3
11:00 PM - 11:05 PM	51.6	48.5	51.6	45.3	6.3
11:05 PM - 11:10 PM	52.7	48.5	53.7	45.3	8.4
11:10 PM - 11:15 PM	49.4	48.5	45.4	45.3	0.1
11:15 PM - 11:20 PM	51.3	48.5	51.3	45.3	6.0
11:20 PM - 11:25 PM	56.0	48.5	58.5	45.3	13.2
11:25 PM - 11:30 PM	65.6	48.5	68.6	45.3	23.3
11:30 PM - 11:35 PM	46.8	48.5	42.8	45.3	-2.5
11:35 PM - 11:40 PM	46.8	48.5	42.8	45.3	-2.5
11:40 PM - 11:45 PM	46.8	48.5	42.8	45.3	-2.5
11:45 PM - 11:50 PM	46.8	48.5	42.8	45.3	-2.5
11:50 PM - 11:55 PM	47.7	48.5	43.7	45.3	-1.6
11:55 PM - 12:00 AM	49.5	48.5	45.5	45.3	0.2
12:00 AM - 12:05 AM	52.5	48.5	53.5	45.3	8.2
12:05 AM - 12:10 AM	52.7	48.5	53.7	45.3	8.4
12:10 AM - 12:15 AM	55.6	48.5	57.6	45.3	12.3
12:15 AM - 12:20 AM	57.1	48.5	59.6	45.3	14.3
Standard ⁽¹⁾⁽²⁾					≤ 10

Mr. RUNGSASIKORN KOSUM
Technical Management

Mrs. NEERAMOL PHADUSONG
General Manager

The results relate only to the items tested. Test report shall not be reproduced except in full, without written approval of the laboratory



บริษัท ศูนย์วิเคราะห์น้ำ จำกัด
WATER ANALYSIS CENTER COMPANY LIMITED
1/94 หมู่ 5 ต.สามพราน อ.อุทัย จ.พระนครศรีอยุธยา 13210
1/94 Moo 5, T.Kanbun, A.U.-Thai, Ayutthaya 13210, Thailand
Tel: 0-35226-383, 0-35800-593 Fax: 0-35800-594

ANALYSIS REPORT

Report No. : RA 00434/68

Customer Name : บริษัท สวนอุตสาหกรรมโรจนะ จำกัด (มหาชน)
Address : เลขที่ 1 หมู่ 5 ตำบลตาหนาม อำเภออุทัย พระนครศรีอยุธยา 13210
Contact : ผู้จัดการโครงการ Phone : 035-330-000-8 E-mail : enviro_rojana@hotmail.com
Project Name : สวนอุตสาหกรรมโรจนะ อุตสาหกรรม (โครงการ 5)
Sample Type : Ambient Air Location : ที่พักอาศัยด้านทิศตะวันออกของโครงการ (N2)
(GPS 47P 682433, 1583581)

Measuring by : Manop Salamsor Received Date : October 29, 2025
Measuring Date : October 21 - 28, 2025 Report Date : November 07, 2025
Environmental conditions during sampling : Temperature 24-31 °C Relative humidity 57-81 %

Page 2 of 4

Oct 23 - 24, 2025					
Time	แหล่งกำเนิด	ขณะมีการรบกวน	ขณะมีการรบกวน	พื้นฐาน	ค่าระดับการรบกวน
12:20 AM - 12:25 AM	53.2	48.5	54.7	45.3	9.4
12:25 AM - 12:30 AM	54.2	48.5	55.7	45.3	10.4
12:30 AM - 12:35 AM	54.9	48.5	56.4	45.3	11.1
12:35 AM - 12:40 AM	53.5	48.5	55.0	45.3	9.7
12:40 AM - 12:45 AM	54.0	48.5	55.5	45.3	10.2
12:45 AM - 12:50 AM	54.3	48.5	55.8	45.3	10.5
12:50 AM - 12:55 AM	52.1	48.5	53.1	45.3	7.8
12:55 AM - 01:00 AM	53.8	48.5	55.3	45.3	10.0
01:00 AM - 01:05 AM	54.7	48.5	56.2	45.3	10.9
01:05 AM - 01:10 AM	52.1	48.5	53.1	45.3	7.8
01:10 AM - 01:15 AM	54.9	48.5	56.4	45.3	11.1
01:15 AM - 01:20 AM	54.2	48.5	55.7	45.3	10.4
01:20 AM - 01:25 AM	47.6	48.5	43.6	45.3	-1.7
01:25 AM - 01:30 AM	56.5	48.5	59.0	45.3	13.7
01:30 AM - 01:35 AM	47.8	48.5	43.8	45.3	-1.5
01:35 AM - 01:40 AM	46.1	48.5	42.1	45.3	-3.2
01:40 AM - 01:45 AM	58.4	48.5	60.9	45.3	15.6
01:45 AM - 01:50 AM	59.9	48.5	62.4	45.3	17.1
01:50 AM - 01:55 AM	51.8	48.5	51.8	45.3	6.5
01:55 AM - 02:00 AM	50.7	48.5	49.2	45.3	3.9
02:00 AM - 02:05 AM	51.0	48.5	51.0	45.3	5.7
02:05 AM - 02:10 AM	46.5	48.5	42.5	45.3	-2.8
02:10 AM - 02:15 AM	46.2	48.5	42.2	45.3	-3.1
02:15 AM - 02:20 AM	59.9	48.5	62.4	45.3	17.1
02:20 AM - 02:25 AM	46.8	48.5	42.8	45.3	-2.5
02:25 AM - 02:30 AM	54.0	48.5	55.5	45.3	10.2
02:30 AM - 02:35 AM	55.0	48.5	57.0	45.3	11.7
02:35 AM - 02:40 AM	56.0	48.5	58.5	45.3	13.2
02:40 AM - 02:45 AM	50.5	48.5	49.0	45.3	3.7
02:45 AM - 02:50 AM	52.6	48.5	53.6	45.3	8.3
02:50 AM - 02:55 AM	49.7	48.5	45.7	45.3	0.4
02:55 AM - 03:00 AM	45.1	48.5	41.1	45.3	-4.2
03:00 AM - 03:05 AM	50.3	48.5	48.8	45.3	3.5
Standard ⁽¹⁾⁽²⁾					≤ 10

Mr. RUNGSASIKORN KOSUM
Technical Management

Mrs. NEERAMOL PHADUSONG
General Manager

The results relate only to the items tested. Test report shall not be reproduced except in full, without written approval of the laboratory



บริษัท ศูนย์วิเคราะห์น้ำ จำกัด
WATER ANALYSIS CENTER COMPANY LIMITED
1/94 หมู่ 5 ต.สามพัน อ.อุทัย จ.พระนครศรีอยุธยา 13210
1/94 Moo 5, T.Kanham, A.U.-Thai, Ayutthaya 13210, Thailand
Tel: 0-35226-383, 0-35800-593 Fax: 0-35800-594

ANALYSIS REPORT

Report No. : RA 00434/68

Customer Name : บริษัท สวนอุตสาหกรรมโรจนะ จำกัด (มหาชน)
Address : เลขที่ 1 หมู่ 5 ตำบลคานหาม อำเภออุทัย พระนครศรีอยุธยา 13210
Contact : ผู้จัดการโครงการ Phone : 035-330-000-8 E-mail : envirojana@hotmail.com
Project Name : สวนอุตสาหกรรมโรจนะ อุตสาหกรรม (โครงการ 5)
Sample Type : Ambient Air Location : ที่พักอาศัยด้านทิศตะวันออกของโครงการ (N2)
(GPS 47P 682433, 1583581)

Measuring by : Manop Salamsor Received Date : October 29, 2025
Measuring Date : October 21 - 28, 2025 Report Date : November 07, 2025
Environmental conditions during sampling : Temperature 24 - 31 °C Relative humidity 57 - 81 %

Page 3 of 4

Oct 28 - 24, 2025					
Time	แหล่งกำเนิด	ขณะมีการรบกวน	ขณะมีการรบกวน	พื้นฐาน	ค่าระดับการรบกวน
03:05 AM - 03:10 AM	45.1	48.5	41.1	45.3	-4.2
03:10 AM - 03:15 AM	52.4	48.5	53.4	45.3	8.1
03:15 AM - 03:20 AM	53.7	48.5	55.2	45.3	9.9
03:20 AM - 03:25 AM	47.0	48.5	43.0	45.3	-2.3
03:25 AM - 03:30 AM	45.6	48.5	41.6	45.3	-3.7
03:30 AM - 03:35 AM	45.7	48.5	41.7	45.3	-3.6
03:35 AM - 03:40 AM	49.0	48.5	45.0	45.3	-0.3
03:40 AM - 03:45 AM	55.3	48.5	57.3	45.3	12.0
03:45 AM - 03:50 AM	46.5	48.5	42.5	45.3	-2.8
03:50 AM - 03:55 AM	45.4	48.5	41.4	45.3	-3.9
03:55 AM - 04:00 AM	45.7	48.5	41.7	45.3	-3.6
04:00 AM - 04:05 AM	47.7	48.5	43.7	45.3	-1.6
04:05 AM - 04:10 AM	46.1	48.5	42.1	45.3	-3.2
04:10 AM - 04:15 AM	45.4	48.5	41.4	45.3	-3.9
04:15 AM - 04:20 AM	45.5	48.5	41.5	45.3	-3.8
04:20 AM - 04:25 AM	50.1	48.5	48.6	45.3	3.3
04:25 AM - 04:30 AM	53.7	48.5	55.2	45.3	9.9
04:30 AM - 04:35 AM	45.7	48.5	41.7	45.3	-3.6
04:35 AM - 04:40 AM	45.9	48.5	41.9	45.3	-3.4
04:40 AM - 04:45 AM	45.6	48.5	41.6	45.3	-3.7
04:45 AM - 04:50 AM	45.4	48.5	41.4	45.3	-3.9
04:50 AM - 04:55 AM	46.0	48.5	42.0	45.3	-3.3
04:55 AM - 05:00 AM	44.6	48.5	40.6	45.3	-4.7
05:00 AM - 05:05 AM	46.7	48.5	42.7	45.3	-2.6
05:05 AM - 05:10 AM	44.4	48.5	40.4	45.3	-4.9
05:10 AM - 05:15 AM	49.2	48.5	45.2	45.3	-0.1
05:15 AM - 05:20 AM	50.2	48.5	48.7	45.3	3.4
05:20 AM - 05:25 AM	47.1	48.5	43.1	45.3	-2.2
05:25 AM - 05:30 AM	45.7	48.5	41.7	45.3	-3.6
05:30 AM - 05:35 AM	47.4	48.5	43.4	45.3	-1.9
05:35 AM - 05:40 AM	46.5	48.5	42.5	45.3	-2.8
05:40 AM - 05:45 AM	47.3	48.5	43.3	45.3	-2.0
05:45 AM - 05:50 AM	56.9	48.5	59.4	45.3	14.1
Standard ⁽¹⁾⁽²⁾					≤ 10

Mr. RUNGSASIKORN KOSUM
Technical Manager

The results relate only to the items tested. Test report shall not be reproduced except in full, without written approval of the laboratory

Mrs. NEERAMOL PHADUSONG
General Manager



บริษัท ศูนย์วิเคราะห์น้ำ จำกัด
WATER ANALYSIS CENTER COMPANY LIMITED
1/94 หมู่ 5 ต.สามพัน อ.อุทัย จ.พระนครศรีอยุธยา 13210
1/94 Moo 5, T.Kanham, A.U.-Thai, Ayutthaya 13210, Thailand
Tel: 0-35226-383, 0-35800-593 Fax: 0-35800-594

ANALYSIS REPORT

Report No. : RA 00435/68

Customer Name : บริษัท สวนอุตสาหกรรมโรจนะ จำกัด (มหาชน)
Address : เลขที่ 1 หมู่ 5 ตำบลคานหาม อำเภออุทัย พระนครศรีอยุธยา 13210
Contact : ผู้จัดการโครงการ Phone : 035-330-000-8 E-mail : envirojana@hotmail.com
Project Name : สวนอุตสาหกรรมโรจนะ อุตสาหกรรม (โครงการ 5)
Sample Type : Ambient Air Location : ที่พักอาศัยด้านทิศตะวันออกของโครงการ (N2)
(GPS 47P 682433, 1583581)

Measuring by : Manop Salamsor Received Date : October 29, 2025
Measuring Date : October 21 - 28, 2025 Report Date : November 07, 2025
Environmental conditions during sampling : Temperature 28 - 33 °C Relative humidity 58 - 79 %

Page 1 of 4

Oct 24 - 25, 2025					
Time	แหล่งกำเนิด	ขณะมีการรบกวน	ขณะมีการรบกวน	พื้นฐาน	ค่าระดับการรบกวน
05:00 PM - 06:00 PM	55.7	51.8	53.7	47.4	6.3
06:00 PM - 07:00 PM	55.8	51.8	53.8	47.4	6.4
07:00 PM - 08:00 PM	55.6	51.8	53.6	47.4	6.2
08:00 PM - 09:00 PM	55.9	51.8	53.9	47.4	6.5
09:00 PM - 10:00 PM	51.2	51.8	44.2	47.4	-3.2
10:00 PM - 10:05 PM	49.4	48.5	45.4	45.3	0.1
10:05 PM - 10:10 PM	48.6	48.5	44.6	45.3	-0.7
10:10 PM - 10:15 PM	49.4	48.5	45.4	45.3	0.1
10:15 PM - 10:20 PM	49.6	48.5	45.6	45.3	0.3
10:20 PM - 10:25 PM	48.4	48.5	44.4	45.3	-0.9
10:25 PM - 10:30 PM	48.1	48.5	44.1	45.3	-1.2
10:30 PM - 10:35 PM	48.3	48.5	44.3	45.3	-1.0
10:35 PM - 10:40 PM	48.7	48.5	44.7	45.3	-0.6
10:40 PM - 10:45 PM	48.5	48.5	44.5	45.3	-0.8
10:45 PM - 10:50 PM	49.1	48.5	45.1	45.3	-0.2
10:50 PM - 10:55 PM	48.9	48.5	44.9	45.3	-0.4
10:55 PM - 11:00 PM	48.7	48.5	44.7	45.3	-0.6
11:00 PM - 11:05 PM	50.6	48.5	49.1	45.3	3.8
11:05 PM - 11:10 PM	51.3	48.5	51.3	45.3	6.0
11:10 PM - 11:15 PM	50.0	48.5	48.5	45.3	3.2
11:15 PM - 11:20 PM	48.8	48.5	44.8	45.3	-0.5
11:20 PM - 11:25 PM	48.0	48.5	44.0	45.3	-1.3
11:25 PM - 11:30 PM	48.0	48.5	44.0	45.3	-1.3
11:30 PM - 11:35 PM	49.1	48.5	45.1	45.3	-0.2
11:35 PM - 11:40 PM	49.3	48.5	45.3	45.3	0.0
11:40 PM - 11:45 PM	48.2	48.5	44.2	45.3	-1.1
11:45 PM - 11:50 PM	48.6	48.5	44.6	45.3	-0.7
11:50 PM - 11:55 PM	48.1	48.5	44.1	45.3	-1.2
11:55 PM - 12:00 AM	48.2	48.5	44.2	45.3	-1.1
12:00 AM - 12:05 AM	48.1	48.5	44.1	45.3	-1.2
12:05 AM - 12:10 AM	48.8	48.5	44.8	45.3	-0.5
12:10 AM - 12:15 AM	47.6	48.5	43.6	45.3	-1.7
12:15 AM - 12:20 AM	47.5	48.5	43.5	45.3	-1.8
Standard ⁽¹⁾⁽²⁾					≤ 10

Mr. RUNGSASIKORN KOSUM
Technical Manager

The results relate only to the items tested. Test report shall not be reproduced except in full, without written approval of the laboratory

Mrs. NEERAMOL PHADUSONG
General Manager



บริษัท ศูนย์วิเคราะห์น้ำ จำกัด
WATER ANALYSIS CENTER COMPANY LIMITED
1/94 หมู่ 5 ต.สามพัน อ.อุทัย จ.พระนครศรีอยุธยา 13210
1/94 Moo 5, T.Kanham, A.U.-Thai, Ayutthaya 13210, Thailand
Tel: 0-35226-383, 0-35800-593 Fax: 0-35800-594

ANALYSIS REPORT

Report No. : RA 00434/68

Customer Name : บริษัท สวนอุตสาหกรรมโรจนะ จำกัด (มหาชน)
Address : เลขที่ 1 หมู่ 5 ตำบลคานหาม อำเภออุทัย พระนครศรีอยุธยา 13210
Contact : ผู้จัดการโครงการ Phone : 035-330-000-8 E-mail : envirojana@hotmail.com
Project Name : สวนอุตสาหกรรมโรจนะ อุตสาหกรรม (โครงการ 5)
Sample Type : Ambient Air Location : ที่พักอาศัยด้านทิศตะวันออกของโครงการ (N2)
(GPS 47P 682433, 1583581)

Measuring by : Manop Salamsor Received Date : October 29, 2025
Measuring Date : October 21 - 28, 2025 Report Date : November 07, 2025
Environmental conditions during sampling : Temperature 24 - 31 °C Relative humidity 57 - 81 %

Page 4 of 4

Oct 28 - 24, 2025					
Time	แหล่งกำเนิด	ขณะมีการรบกวน	ขณะมีการรบกวน	พื้นฐาน	ค่าระดับการรบกวน
05:50 AM - 05:55 AM	48.6	48.5	44.6	45.3	-0.7
05:55 AM - 06:00 AM	48.6	48.5	44.6	45.3	-0.7
06:00 AM - 07:00 AM	55.3	51.8	53.3	47.4	5.9
07:00 AM - 08:00 AM	56.4	51.8	54.9	47.4	7.5
08:00 AM - 09:00 AM	56.2	51.8	54.7	47.4	7.3
09:00 AM - 10:00 AM	54.5	51.8	51.5	47.4	4.1
10:00 AM - 11:00 AM	54.0	51.8	49.5	47.4	2.1
11:00 AM - 12:00 PM	55.4	51.8	53.4	47.4	6.0
12:00 PM - 01:00 PM	54.2	51.8	49.7	47.4	2.3
01:00 PM - 02:00 PM	53.5	51.8	49.0	47.4	1.6
02:00 PM - 03:00 PM	54.0	51.8	49.5	47.4	2.1
03:00 PM - 04:00 PM	54.2	51.8	49.7	47.4	2.3
04:00 PM - 05:00 PM	54.6	51.8	51.6	47.4	4.2
Standard ⁽¹⁾⁽²⁾					≤ 10

Method : Sound Level Meter เครื่องมือที่ใช้ตรวจวัด Sound Level Meter Manufacturer: RION Model: NI-42 SN: 00396801 (WWL 0159)

Standard: (1) ประกาศกระทรวงมหาดไทย เรื่อง เครื่องมือวัดเสียง ฉบับที่ 29 (พ.ศ. 2550) เรื่อง ค่าระดับเสียงรบกวน

(2) ประกาศกระทรวงอุตสาหกรรม เรื่อง กำหนดค่าระดับเสียงขณะดำเนินการและระดับเสียงที่อาจก่อให้เกิดการประกอบกิจการโรงงาน พ.ศ. 2548

Remark : (1) ระดับเสียงพื้นฐานและระดับเสียงขณะมีการรบกวน จากการตรวจวัดวันที่ 26 ตุลาคม 2568

☒ เสียงที่เกิดจากเครื่องจักรกลภายในโรงงาน ☐ เสียงจากภายนอกโรงงาน ☐ เสียงจากยานพาหนะ ☐ เสียงจากอาคารข้างเคียง

☐ เสียงที่เกิดจากเครื่องจักรกลภายในโรงงาน ☐ เสียงจากภายนอกโรงงาน ☐ เสียงจากยานพาหนะ ☐ เสียงจากอาคารข้างเคียง

(3) ช่วงเวลาการเก็บข้อมูลเสียงดังต่อไปนี้ ☒ กลางคืน (06:00 AM - 10:00 PM) ☒ กลางวัน (10:00 PM - 06:00 AM) ☐ พื้นที่เสียงรบกวนเสียงสูง (ระบุ).....

-: End of Report :-

Mr. RUNGSASIKORN KOSUM
Technical Manager

The results relate only to the items tested. Test report shall not be reproduced except in full, without written approval of the laboratory

Mrs. NEERAMOL PHADUSONG
General Manager



บริษัท ศูนย์วิเคราะห์น้ำ จำกัด
WATER ANALYSIS CENTER COMPANY LIMITED
1/94 หมู่ 5 ต.สามพัน อ.อุทัย จ.พระนครศรีอยุธยา 13210
1/94 Moo 5, T.Kanham, A.U.-Thai, Ayutthaya 13210, Thailand
Tel: 0-35226-383, 0-35800-593 Fax: 0-35800-594

ANALYSIS REPORT

Report No. : RA 00435/68

Customer Name : บริษัท สวนอุตสาหกรรมโรจนะ จำกัด (มหาชน)
Address : เลขที่ 1 หมู่ 5 ตำบลคานหาม อำเภออุทัย พระนครศรีอยุธยา 13210
Contact : ผู้จัดการโครงการ Phone : 035-330-000-8 E-mail : envirojana@hotmail.com
Project Name : สวนอุตสาหกรรมโรจนะ อุตสาหกรรม (โครงการ 5)
Sample Type : Ambient Air Location : ที่พักอาศัยด้านทิศตะวันออกของโครงการ (N2)
(GPS 47P 682433, 1583581)

Measuring by : Manop Salamsor Received Date : October 29, 2025
Measuring Date : October 21 - 28, 2025 Report Date : November 07, 2025
Environmental conditions during sampling : Temperature 28 - 33 °C Relative humidity 58 - 79 %

Page 2 of 4

Oct 24 - 25, 2025					
Time	แหล่งกำเนิด	ขณะมีการรบกวน	ขณะมีการรบกวน	พื้นฐาน	ค่าระดับการรบกวน
12:20 AM - 12:25 AM	49.2	48.5	45.2	45.3	-0.1
12:25 AM - 12:30 AM	48.2	48.5	44.2	45.3	-1.1
12:30 AM - 12:35 AM	48.1	48.5	44.1	45.3	-1.2
12:35 AM - 12:40 AM	50.3	48.5	48.8	45.3	3.5
12:40 AM - 12:45 AM	48.4	48.5	44.4	45.3	-0.9
12:45 AM - 12:50 AM	48.9	48.5	44.9	45.3	-0.4
12:50 AM - 12:55 AM	49.9	48.5	45.9	45.3	0.6
12:55 AM - 01:00 AM	51.3	48.5	51.3	45.3	6.0
01:00 AM - 01:05 AM	51.0	48.5	51.0	45.3	5.7
01:05 AM - 01:10 AM	51.8	48.5	51.8	45.3	6.5
01:10 AM - 01:15 AM	52.0	48.5	52.0	45.3	7.7
01:15 AM - 01:20 AM	51.7	48.5	51.7	45.3	6.4
01:20 AM - 01:25 AM	50.7	48.5	49.2	45.3	3.9
01:25 AM - 01:30 AM	51.2	48.5	51.2	45.3	5.9
01:30 AM - 01:35 AM	51.3	48.5	51.3	45.3	6.0
01:35 AM - 01:40 AM	51.4	48.5	51.4	45.3	6.1
01:40 AM - 01:45 AM	51.4	48.5	51.4	45.3	6.1
01:45 AM - 01:50 AM	51.3	48.5	51.3	45.3	6.0
01:50 AM - 01:55 AM	51.6	48.5	51.6	45.3	6.3
01:55 AM - 02:00 AM	52.5	48.5	53.5	45.3	8.2
02:00 AM - 02:05 AM	50.8	48.5	49.3	45.3	4.0
02:05 AM - 02:10 AM	53.1	48.5	54.6	45.3	9.3
02:10 AM - 02:15 AM	52.2	48.5	53.2	45.3	7.9
02:15 AM - 02:20 AM	52.8	48.5	53.8	45.3	8.5
02:20 AM - 02:25 AM	53.2	48.5	54.7	45.3	9.4
02:25 AM - 02:30 AM	52.8	48.5	53.8	45.3	8.5
02:30 AM - 02:35 AM	50.7	48.5	49.2	45.3	3.9
02:35 AM - 02:40 AM	51.8	48.5	51.8	45.3	6.3
02:40 AM - 02:45 AM	49.6	48.5	45.6	45.3	0.3
02:45 AM - 02:50 AM	52.1	48.5	53.1	45.3	7.8
02:50 AM - 02:55 AM	47.6	48.5	43.6	45.3	-1.7
02:55 AM - 03:00 AM	47.3	48.5	43.3	45.3	-2.0
03:00 AM - 03:05 AM	48.7	48.5	44.7	45.3	-0.6
Standard ⁽¹⁾⁽²⁾					≤ 10

Mr. RUNGSASIKORN KOSUM
Technical Manager

The results relate only to the items tested. Test report shall not be reproduced except in full, without written approval of the laboratory

Mrs. NEERAMOL PHADUSONG
General Manager



บริษัท ศูนย์วิเคราะห์น้ำ จำกัด
WATER ANALYSIS CENTER COMPANY LIMITED
1/94 หมู่ 5 ต.สามนา อ.อุทัย จ.พระนครศรีอยุธยา 13210
1/94 Moo 5, T.Kanham, A.U-Thai, Ayutthaya 13210, Thailand
Tel: 0-35226-383, 0-35800-593 Fax: 0-35800-594

ANALYSIS REPORT

Report No. : RA 00435/68

Customer Name : บริษัท สวนอุตสาหกรรมโรจนะ จำกัด (มหาชน)
Address : เลขที่ 1 หมู่ 5 ตำบลนาหมาก อำเภออุทัย พระนครศรีอยุธยา 13210
Contact : ผู้จัดการโครงการ Phone : 035-330-000-8 E-mail : envirojana@hotmail.com
Project Name : สวนอุตสาหกรรมโรจนะ อุทยาน (โครงการ 5)
Sample Type : Ambient Air Location : ที่พักอาศัยด้านทิศตะวันออกของโครงการ (N2)
(GPS 47P 682433, 1583581)

Measuring by : Manop Salamsor Received Date : October 29, 2025
Measuring Date : October 21 - 28, 2025 Report Date : November 07, 2025
Environmental conditions during sampling : Temperature 28 - 33 °C Relative humidity 58 - 79 %

Page 3 of 4

Oct 24 - 25, 2025					
Time	Result (dB(A))				
	แหล่งกำเนิด	ขณะไม่มีการรบกวน	ขณะมีการรบกวน	พื้นฐาน	ค่าระดับการรบกวน
03:05 AM - 03:10 AM	47.6	48.5	43.6	45.3	-1.7
03:10 AM - 03:15 AM	47.8	48.5	43.8	45.3	-1.5
03:15 AM - 03:20 AM	48.3	48.5	44.3	45.3	-1.0
03:20 AM - 03:25 AM	47.2	48.5	43.2	45.3	-2.1
03:25 AM - 03:30 AM	47.3	48.5	43.3	45.3	-2.0
03:30 AM - 03:35 AM	49.3	48.5	45.3	45.3	0.0
03:35 AM - 03:40 AM	47.8	48.5	43.8	45.3	-1.5
03:40 AM - 03:45 AM	47.3	48.5	43.3	45.3	-2.0
03:45 AM - 03:50 AM	47.8	48.5	43.8	45.3	-1.5
03:50 AM - 03:55 AM	47.4	48.5	43.4	45.3	-1.9
03:55 AM - 04:00 AM	47.4	48.5	43.4	45.3	-1.9
04:00 AM - 04:05 AM	50.0	48.5	48.5	45.3	3.2
04:05 AM - 04:10 AM	47.5	48.5	43.5	45.3	-1.8
04:10 AM - 04:15 AM	47.3	48.5	43.3	45.3	-2.0
04:15 AM - 04:20 AM	48.0	48.5	44.0	45.3	-1.3
04:20 AM - 04:25 AM	48.1	48.5	44.1	45.3	-1.2
04:25 AM - 04:30 AM	47.5	48.5	43.5	45.3	-1.8
04:30 AM - 04:35 AM	47.4	48.5	43.4	45.3	-1.9
04:35 AM - 04:40 AM	47.9	48.5	43.9	45.3	-1.4
04:40 AM - 04:45 AM	47.8	48.5	43.8	45.3	-1.5
04:45 AM - 04:50 AM	47.6	48.5	43.6	45.3	-1.7
04:50 AM - 04:55 AM	47.8	48.5	43.8	45.3	-1.5
04:55 AM - 05:00 AM	48.4	48.5	44.4	45.3	-0.9
05:00 AM - 05:05 AM	48.7	48.5	44.7	45.3	-0.6
05:05 AM - 05:10 AM	47.4	48.5	43.4	45.3	-1.9
05:10 AM - 05:15 AM	49.5	48.5	45.5	45.3	0.2
05:15 AM - 05:20 AM	48.5	48.5	44.5	45.3	-0.8
05:20 AM - 05:25 AM	49.3	48.5	45.3	45.3	0.0
05:25 AM - 05:30 AM	48.1	48.5	44.1	45.3	-1.2
05:30 AM - 05:35 AM	48.8	48.5	44.8	45.3	-0.5
05:35 AM - 05:40 AM	51.8	48.5	51.8	45.3	6.5
05:40 AM - 05:45 AM	51.8	48.5	51.8	45.3	6.5
05:45 AM - 05:50 AM	50.1	48.5	48.6	45.3	3.3
Standard ⁽¹⁾⁽²⁾					≤ 10

Mr. RUNGSASIKORN KOSUM
Technical Management

The results relate only to the items tested. Test report shall not be reproduced except in full, without written approval of the laboratory

Mrs. NEERAMOL PHADHONGSANG
General Manager



บริษัท ศูนย์วิเคราะห์น้ำ จำกัด
WATER ANALYSIS CENTER COMPANY LIMITED
1/94 หมู่ 5 ต.สามนา อ.อุทัย จ.พระนครศรีอยุธยา 13210
1/94 Moo 5, T.Kanham, A.U-Thai, Ayutthaya 13210, Thailand
Tel: 0-35226-383, 0-35800-593 Fax: 0-35800-594

ANALYSIS REPORT

Report No. : RA 00436/68

Customer Name : บริษัท สวนอุตสาหกรรมโรจนะ จำกัด (มหาชน)
Address : เลขที่ 1 หมู่ 5 ตำบลนาหมาก อำเภออุทัย พระนครศรีอยุธยา 13210
Contact : ผู้จัดการโครงการ Phone : 035-330-000-8 E-mail : envirojana@hotmail.com
Project Name : สวนอุตสาหกรรมโรจนะ อุทยาน (โครงการ 5)
Sample Type : Ambient Air Location : ที่พักอาศัยด้านทิศตะวันออกของโครงการ (N2)
(GPS 47P 682433, 1583581)

Measuring by : Manop Salamsor Received Date : October 29, 2025
Measuring Date : October 21 - 28, 2025 Report Date : November 07, 2025
Environmental conditions during sampling : Temperature 24 - 32 °C Relative humidity 58 - 84 %

Page 1 of 4

Oct 25 - 26, 2025					
Time	Result (dB(A))				
	แหล่งกำเนิด	ขณะไม่มีการรบกวน	ขณะมีการรบกวน	พื้นฐาน	ค่าระดับการรบกวน
05:00 PM - 06:00 PM	56.0	51.8	54.0	47.4	6.6
06:00 PM - 07:00 PM	54.9	51.8	51.9	47.4	4.5
07:00 PM - 08:00 PM	54.9	51.8	51.9	47.4	4.5
08:00 PM - 09:00 PM	55.3	51.8	53.3	47.4	5.9
09:00 PM - 10:00 PM	50.9	51.8	43.9	47.4	-3.5
10:00 PM - 10:05 PM	49.4	48.5	45.4	45.3	0.1
10:05 PM - 10:10 PM	48.0	48.5	44.0	45.3	-1.3
10:10 PM - 10:15 PM	49.1	48.5	45.1	45.3	-0.2
10:15 PM - 10:20 PM	51.3	48.5	51.3	45.3	6.0
10:20 PM - 10:25 PM	49.9	48.5	45.9	45.3	0.6
10:25 PM - 10:30 PM	48.5	48.5	44.5	45.3	-0.8
10:30 PM - 10:35 PM	48.6	48.5	44.6	45.3	-0.7
10:35 PM - 10:40 PM	48.4	48.5	44.4	45.3	-0.9
10:40 PM - 10:45 PM	48.0	48.5	44.0	45.3	-1.3
10:45 PM - 10:50 PM	48.4	48.5	44.4	45.3	-0.9
10:50 PM - 10:55 PM	49.0	48.5	45.0	45.3	-0.3
10:55 PM - 11:00 PM	49.0	48.5	45.0	45.3	-0.3
11:00 PM - 11:05 PM	50.9	48.5	49.4	45.3	4.1
11:05 PM - 11:10 PM	51.8	48.5	51.8	45.3	6.5
11:10 PM - 11:15 PM	49.8	48.5	45.8	45.3	0.5
11:15 PM - 11:20 PM	49.6	48.5	45.6	45.3	0.3
11:20 PM - 11:25 PM	50.7	48.5	49.2	45.3	3.9
11:25 PM - 11:30 PM	53.8	48.5	55.3	45.3	10.0
11:30 PM - 11:35 PM	48.3	48.5	44.3	45.3	-1.0
11:35 PM - 11:40 PM	48.4	48.5	44.4	45.3	-0.9
11:40 PM - 11:45 PM	47.8	48.5	43.8	45.3	-1.5
11:45 PM - 11:50 PM	48.0	48.5	44.0	45.3	-1.3
11:50 PM - 11:55 PM	48.0	48.5	44.0	45.3	-1.3
11:55 PM - 12:00 AM	48.6	48.5	44.6	45.3	-0.7
12:00 AM - 12:05 AM	49.5	48.5	45.5	45.3	0.2
12:05 AM - 12:10 AM	50.1	48.5	48.6	45.3	3.3
12:10 AM - 12:15 AM	50.2	48.5	48.7	45.3	3.4
12:15 AM - 12:20 AM	50.7	48.5	49.2	45.3	3.9
Standard ⁽¹⁾⁽²⁾					≤ 10

Mr. RUNGSASIKORN KOSUM
Technical Management

The results relate only to the items tested. Test report shall not be reproduced except in full, without written approval of the laboratory

Mrs. NEERAMOL PHADHONGSANG
General Manager



บริษัท ศูนย์วิเคราะห์น้ำ จำกัด
WATER ANALYSIS CENTER COMPANY LIMITED
1/94 หมู่ 5 ต.สามนา อ.อุทัย จ.พระนครศรีอยุธยา 13210
1/94 Moo 5, T.Kanham, A.U-Thai, Ayutthaya 13210, Thailand
Tel: 0-35226-383, 0-35800-593 Fax: 0-35800-594

ANALYSIS REPORT

Report No. : RA 00435/68

Customer Name : บริษัท สวนอุตสาหกรรมโรจนะ จำกัด (มหาชน)
Address : เลขที่ 1 หมู่ 5 ตำบลนาหมาก อำเภออุทัย พระนครศรีอยุธยา 13210
Contact : ผู้จัดการโครงการ Phone : 035-330-000-8 E-mail : envirojana@hotmail.com
Project Name : สวนอุตสาหกรรมโรจนะ อุทยาน (โครงการ 5)
Sample Type : Ambient Air Location : ที่พักอาศัยด้านทิศตะวันออกของโครงการ (N2)
(GPS 47P 682433, 1583581)

Measuring by : Manop Salamsor Received Date : October 29, 2025
Measuring Date : October 21 - 28, 2025 Report Date : November 07, 2025
Environmental conditions during sampling : Temperature 28 - 33 °C Relative humidity 58 - 79 %

Page 4 of 4

Oct 24 - 25, 2025					
Time	Result (dB(A))				
	แหล่งกำเนิด	ขณะไม่มีการรบกวน	ขณะมีการรบกวน	พื้นฐาน	ค่าระดับการรบกวน
05:50 AM - 05:55 AM	50.6	48.5	49.1	45.3	3.8
05:55 AM - 06:00 AM	50.2	48.5	48.7	45.3	3.4
06:00 AM - 07:00 AM	53.1	51.8	46.1	47.4	-1.3
07:00 AM - 08:00 AM	56.1	51.8	54.1	47.4	6.7
08:00 AM - 09:00 AM	55.6	51.8	53.6	47.4	6.2
09:00 AM - 10:00 AM	53.3	51.8	48.8	47.4	1.4
10:00 AM - 11:00 AM	54.1	51.8	49.6	47.4	2.2
11:00 AM - 12:00 PM	54.8	51.8	51.8	47.4	4.4
12:00 PM - 01:00 PM	53.6	51.8	49.1	47.4	1.7
01:00 PM - 02:00 PM	53.2	51.8	46.2	47.4	-1.2
02:00 PM - 03:00 PM	53.7	51.8	49.2	47.4	1.8
03:00 PM - 04:00 PM	54.8	51.8	51.8	47.4	4.4
04:00 PM - 05:00 PM	55.2	51.8	52.2	47.4	4.8
Standard ⁽¹⁾⁽²⁾					≤ 10

Method : Sound Level Meter เครื่องวัดที่ใช้มาตรวัด Sound Level Meter Manufacturer: RION Model: NL-42 SN: 00396801 (WW1, 0159)

Standard: (1) ประกาศกระทรวงมหาดไทย เรื่อง เครื่องมือวัดเสียง พ.ศ. 2550 (พ.ศ. 2550) เรื่อง ค่าระดับเสียงและการวัดเสียง

(2) ประกาศกระทรวงอุตสาหกรรม เรื่อง กำหนดวิธีการวัดเสียงและการรบกวน และระดับเสียงการรบกวน และการวัดระดับเสียง พ.ศ. 2548

Remark : (1) ระดับเสียงพื้นฐานและระดับเสียงขณะไม่มีการรบกวน จากการวัดระดับเสียงที่ 26 ตุลาคม 2568

(2) ลักษณะเสียงขณะไม่มีการรบกวน

☒ เสียงเครื่องจักรกลในโรงงาน ☐ เสียงเครื่องจักรกลในโรงงาน ☐ เสียงเครื่องจักรกลในโรงงาน ☐ เสียงเครื่องจักรกลในโรงงาน

☐ เสียงเครื่องจักรกลในโรงงาน (ระบุ).....

(3) ช่วงเวลาที่เสียงดังเกินค่ามาตรฐาน

☒ ตลอดวัน (06:00 AM - 10:00 PM) ☒ ตลอดวัน (10:00 PM - 06:00 AM) ☐ ส่วนใดส่วนหนึ่งของวัน (ระบุ).....

- End of Report -

Mr. RUNGSASIKORN KOSUM
Technical Management

The results relate only to the items tested. Test report shall not be reproduced except in full, without written approval of the laboratory

Mrs. NEERAMOL PHADHONGSANG
General Manager



บริษัท ศูนย์วิเคราะห์น้ำ จำกัด
WATER ANALYSIS CENTER COMPANY LIMITED
1/94 หมู่ 5 ต.สามนา อ.อุทัย จ.พระนครศรีอยุธยา 13210
1/94 Moo 5, T.Kanham, A.U-Thai, Ayutthaya 13210, Thailand
Tel: 0-35226-383, 0-35800-593 Fax: 0-35800-594

ANALYSIS REPORT

Report No. : RA 00436/68

Customer Name : บริษัท สวนอุตสาหกรรมโรจนะ จำกัด (มหาชน)
Address : เลขที่ 1 หมู่ 5 ตำบลนาหมาก อำเภออุทัย พระนครศรีอยุธยา 13210
Contact : ผู้จัดการโครงการ Phone : 035-330-000-8 E-mail : envirojana@hotmail.com
Project Name : สวนอุตสาหกรรมโรจนะ อุทยาน (โครงการ 5)
Sample Type : Ambient Air Location : ที่พักอาศัยด้านทิศตะวันออกของโครงการ (N2)
(GPS 47P 682433, 1583581)

Measuring by : Manop Salamsor Received Date : October 29, 2025
Measuring Date : October 21 - 28, 2025 Report Date : November 07, 2025
Environmental conditions during sampling : Temperature 24 - 32 °C Relative humidity 58 - 84 %

Page 2 of 4

Oct 25 - 26, 2025					
Time	Result (dB(A))				
	แหล่งกำเนิด	ขณะไม่มีการรบกวน	ขณะมีการรบกวน	พื้นฐาน	ค่าระดับการรบกวน
12:20 AM - 12:25 AM	50.5	48.5	49.0	45.3	3.7
12:25 AM - 12:30 AM	50.2	48.5	48.7	45.3	3.4
12:30 AM - 12:35 AM	50.4	48.5	48.9	45.3	3.6
12:35 AM - 12:40 AM	51.4	48.5	51.4	45.3	6.1
12:40 AM - 12:45 AM	50.3	48.5	48.8	45.3	3.3
12:45 AM - 12:50 AM	50.7	48.5	49.2	45.3	3.9
12:50 AM - 12:55 AM	50.6	48.5	49.1	45.3	3.8
12:55 AM - 01:00 AM	52.2	48.5	53.2	45.3	7.9
01:00 AM - 01:05 AM	52.2	48.5	53.2	45.3	7.9
01:05 AM - 01:10 AM	51.9	48.5	51.9	45.3	6.6
01:10 AM - 01:15 AM	53.0	48.5	54.5	45.3	9.2
01:15 AM - 01:20 AM	52.6	48.5	53.6	45.3	8.3
01:20 AM - 01:25 AM	49.7	48.5	45.7	45.3	0.4
01:25 AM - 01:30 AM	53.0	48.5	54.5	45.3	9.2
01:30 AM - 01:35 AM	50.1	48.5	48.6	45.3	3.3
01:35 AM - 01:40 AM	49.6	48.5	45.6	45.3	0.3
01:40 AM - 01:45 AM	53.7	48.5	55.8	45.3	9.9
01:45 AM - 01:50 AM	54.2	48.5	55.7	45.3	10.4
01:50 AM - 01:55 AM	51.7	48.5	51.7	45.3	6.4
01:55 AM - 02:00 AM	51.9	48.5	51.9	45.3	6.6
02:00 AM - 02:05 AM	50.9	48.5	49.4	45.3	4.1
02:05 AM - 02:10 AM	50.9	48.5	49.4	45.3	4.1
02:10 AM - 02:15 AM	50.2	48.5	48.7	45.3	3.4
02:15 AM - 02:20 AM	55.2	48.5	57.2	45.3	11.9
02:20 AM - 02:25 AM	51.1	48.5	51.1	45.3	5.8
02:25 AM - 02:30 AM	53.2	48.5	54.7	45.3	9.4
02:30 AM - 02:35 AM	52.2	48.5	53.2	45.3	7.9
02:35 AM - 02:40 AM	53.2	48.5	54.7	45.3	9.4
02:40 AM - 02:45 AM	49.9	48.5	45.9	45.3	0.6
02:45 AM - 02:50 AM	52.2	48.5	53.2	45.3	7.9
02:50 AM - 02:55 AM	48.3	48.5	44.3	45.3	-1.0
02:55 AM - 03:00 AM	46.5	48.5	42.5	45.3	-2.8
03:00 AM - 03:05 AM	49.2	48.5	45.2	45.3	-0.1
Standard ⁽¹⁾⁽²⁾					≤ 10

Mr. RUNGSASIKORN KOSUM
Technical Management

The results relate only to the items tested. Test report shall not be reproduced except in full, without written approval of the laboratory

Mrs. NEERAMOL PHADHONGSANG
General Manager



บริษัท ศูนย์วิเคราะห์น้ำ จำกัด
WATER ANALYSIS CENTER COMPANY LIMITED
1/94 หมู่ 5 ต.สามahan อ.อุทัย จ.พระนครศรีอยุธยา 13210
1/94 Moo 5, T.Kanham, A.U.-Thai, Ayutthaya 13210, Thailand
Tel: 0-35226-383, 0-35800-593 Fax: 0-35800-594

ANALYSIS REPORT

Report No. : RA 00436/68

Customer Name : บริษัท สวนอุตสาหกรรมโรจนะ จำกัด (มหาชน)
Address : เลขที่ 1 หมู่ 5 ตำบลคานหาณ อำเภออุทัย พระนครศรีอยุธยา 13210
Contact : ผู้จัดการโครงการ Phone : 035-330-000-8 E-mail : envirojana@hotmail.com
Project Name : สวนอุตสาหกรรมโรจนะ อุตสาหกรรม (โครงการ 5)
Sample Type : Ambient Air Location : ที่พักอาศัยด้านทิศตะวันออกของโครงการ (N2)
(GPS 47P 682433, 1583581)

Measuring by : Manop Salamsor Received Date : October 29, 2025
Measuring Date : October 21 - 28, 2025 Report Date : November 07, 2025
Environmental conditions during sampling : Temperature 24 - 32 °C Relative humidity 58 - 84 %

Page 3 of 4

Oct 25 - 26, 2025					
Time	แหล่งกำเนิด	ขณะไม่มีการรบกวน	ขณะมีการรบกวน	พื้นฐาน	ค่าระดับการรบกวน
03:05 AM - 03:10 AM	46.7	48.5	42.7	45.3	-2.6
03:10 AM - 03:15 AM	49.3	48.5	45.3	45.3	0.0
03:15 AM - 03:20 AM	50.1	48.5	48.6	45.3	3.3
03:20 AM - 03:25 AM	47.1	48.5	43.1	45.3	-2.2
03:25 AM - 03:30 AM	46.7	48.5	42.7	45.3	-2.6
03:30 AM - 03:35 AM	48.1	48.5	44.1	45.3	-1.2
03:35 AM - 03:40 AM	48.2	48.5	44.2	45.3	-1.1
03:40 AM - 03:45 AM	50.0	48.5	48.5	45.3	3.2
03:45 AM - 03:50 AM	47.4	48.5	43.4	45.3	-1.9
03:50 AM - 03:55 AM	46.7	48.5	42.7	45.3	-2.6
03:55 AM - 04:00 AM	46.9	48.5	42.9	45.3	-2.4
04:00 AM - 04:05 AM	49.3	48.5	45.3	45.3	0.0
04:05 AM - 04:10 AM	47.0	48.5	43.0	45.3	-2.3
04:10 AM - 04:15 AM	46.7	48.5	42.7	45.3	-2.6
04:15 AM - 04:20 AM	47.2	48.5	43.2	45.3	-2.1
04:20 AM - 04:25 AM	48.8	48.5	44.8	45.3	-0.5
04:25 AM - 04:30 AM	49.5	48.5	45.5	45.3	0.2
04:30 AM - 04:35 AM	46.9	48.5	42.9	45.3	-2.4
04:35 AM - 04:40 AM	47.2	48.5	43.2	45.3	-2.1
04:40 AM - 04:45 AM	47.1	48.5	43.1	45.3	-2.2
04:45 AM - 04:50 AM	46.8	48.5	42.8	45.3	-2.5
04:50 AM - 04:55 AM	47.2	48.5	43.2	45.3	-2.1
04:55 AM - 05:00 AM	47.1	48.5	43.1	45.3	-2.2
05:00 AM - 05:05 AM	48.1	48.5	44.1	45.3	-1.2
05:05 AM - 05:10 AM	46.4	48.5	42.4	45.3	-2.9
05:10 AM - 05:15 AM	49.4	48.5	45.4	45.3	0.1
05:15 AM - 05:20 AM	49.1	48.5	45.1	45.3	-0.2
05:20 AM - 05:25 AM	48.5	48.5	44.5	45.3	-0.8
05:25 AM - 05:30 AM	47.3	48.5	43.3	45.3	-2.0
05:30 AM - 05:35 AM	48.3	48.5	44.3	45.3	-1.0
05:35 AM - 05:40 AM	50.0	48.5	48.5	45.3	3.2
05:40 AM - 05:45 AM	50.3	48.5	48.8	45.3	3.5
05:45 AM - 05:50 AM	52.4	48.5	53.4	45.3	8.1
Standard (1)(2)					≤ 10

Mr. RUNGSASIKORN KOSUM
Technical Management

The results relate only to the items tested. Test report shall not be reproduced except in full, without written approval of the laboratory

Mrs. NEERAMOL PHADUSONG
General Manager



บริษัท ศูนย์วิเคราะห์น้ำ จำกัด
WATER ANALYSIS CENTER COMPANY LIMITED
1/94 หมู่ 5 ต.สามahan อ.อุทัย จ.พระนครศรีอยุธยา 13210
1/94 Moo 5, T.Kanham, A.U.-Thai, Ayutthaya 13210, Thailand
Tel: 0-35226-383, 0-35800-593 Fax: 0-35800-594

ANALYSIS REPORT

Report No. : RA 00436/68

Customer Name : บริษัท สวนอุตสาหกรรมโรจนะ จำกัด (มหาชน)
Address : เลขที่ 1 หมู่ 5 ตำบลคานหาณ อำเภออุทัย พระนครศรีอยุธยา 13210
Contact : ผู้จัดการโครงการ Phone : 035-330-000-8 E-mail : envirojana@hotmail.com
Project Name : สวนอุตสาหกรรมโรจนะ อุตสาหกรรม (โครงการ 5)
Sample Type : Ambient Air Location : ที่พักอาศัยด้านทิศตะวันออกของโครงการ (N2)
(GPS 47P 682433, 1583581)

Measuring by : Manop Salamsor Received Date : October 29, 2025
Measuring Date : October 21 - 28, 2025 Report Date : November 07, 2025
Environmental conditions during sampling : Temperature 24 - 32 °C Relative humidity 58 - 84 %

Page 4 of 4

Oct 25 - 26, 2025					
Time	แหล่งกำเนิด	ขณะไม่มีการรบกวน	ขณะมีการรบกวน	พื้นฐาน	ค่าระดับการรบกวน
05:50 AM - 05:55 AM	49.9	48.5	45.9	45.3	0.6
05:55 AM - 06:00 AM	49.6	48.5	45.6	45.3	0.3
06:00 AM - 07:00 AM	53.5	51.8	49.0	47.4	1.6
07:00 AM - 08:00 AM	56.1	51.8	54.1	47.4	6.7
08:00 AM - 09:00 AM	55.2	51.8	53.2	47.4	5.8
09:00 AM - 10:00 AM	53.5	51.8	49.0	47.4	1.6
10:00 AM - 11:00 AM	54.0	51.8	49.5	47.4	2.1
11:00 AM - 12:00 PM	54.9	51.8	51.9	47.4	4.5
12:00 PM - 01:00 PM	53.8	51.8	49.3	47.4	1.9
01:00 PM - 02:00 PM	53.2	51.8	48.7	47.4	1.3
02:00 PM - 03:00 PM	53.8	51.8	49.3	47.4	1.9
03:00 PM - 04:00 PM	54.5	51.8	51.5	47.4	4.1
04:00 PM - 05:00 PM	54.9	51.8	51.9	47.4	4.5
Standard (1)(2)					≤ 10

Method : Sound Level Meter เครื่องวัดที่ใช้ตรวจวัด Sound Level Meter Manufacturer: RION Model: NL-42 SN: 00396801 (WWL 0159)

Standard: (1) ประกาศกระทรวงมหาดไทย เรื่อง ค่าระดับเสียงสำหรับวัดเสียง (พ.ศ. 2550) เรื่อง ค่าระดับเสียงรบกวน

(2) ประกาศกระทรวงอุตสาหกรรม เรื่อง กำหนดค่าระดับเสียงรบกวนและระดับเสียงที่อนุญาตในการประกอบกิจการโรงงาน พ.ศ. 2548

Remark : (1) ระดับเสียงที่วัดได้ขณะไม่มีการรบกวน จากการตรวจวัดนี้ 26 ดับเบล 2568

(2) ลักษณะเสียงรบกวนที่เกิดขึ้น

☒ เสียงต่อเนื่องเสียงระดับต่ำ ☐ เสียงต่อเนื่องเสียงระดับสูง ☐ เสียงต่อเนื่องเสียงระดับสูง ☐ เสียงต่อเนื่องเสียงระดับสูง

☐ มีเสียงรบกวนต่อเนื่องเสียงระดับต่ำ ☐ มีเสียงรบกวนต่อเนื่องเสียงระดับสูง ☐ มีเสียงรบกวนต่อเนื่องเสียงระดับสูง

☒ จำนวนการเกิดเสียงรบกวนเสียงระดับต่ำ ☒ เวลาสั้น (06:00 AM - 10:00 PM) ☒ กลางคืน (10:00 PM - 06:00 AM) ☐ พื้นที่ที่มีการควบคุมเสียงรบกวน (ระบุ).....

:- End of Report :-

Mr. RUNGSASIKORN KOSUM
Technical Management

The results relate only to the items tested. Test report shall not be reproduced except in full, without written approval of the laboratory

Mrs. NEERAMOL PHADUSONG
General Manager



บริษัท ศูนย์วิเคราะห์น้ำ จำกัด
WATER ANALYSIS CENTER COMPANY LIMITED
1/94 หมู่ 5 ต.สามahan อ.อุทัย จ.พระนครศรีอยุธยา 13210
1/94 Moo 5, T.Kanham, A.U.-Thai, Ayutthaya 13210, Thailand
Tel: 0-35226-383, 0-35800-593 Fax: 0-35800-594

ANALYSIS REPORT

Report No. : RA 00437/68

Customer Name : บริษัท สวนอุตสาหกรรมโรจนะ จำกัด (มหาชน)
Address : เลขที่ 1 หมู่ 5 ตำบลคานหาณ อำเภออุทัย พระนครศรีอยุธยา 13210
Contact : ผู้จัดการโครงการ Phone : 035-330-000-8 E-mail : envirojana@hotmail.com
Project Name : สวนอุตสาหกรรมโรจนะ อุตสาหกรรม (โครงการ 5)
Sample Type : Ambient Air Location : ที่พักอาศัยด้านทิศตะวันออกของโครงการ (N2)
(GPS 47P 682433, 1583581)

Measuring by : Manop Salamsor Received Date : October 29, 2025
Measuring Date : October 21 - 28, 2025 Report Date : November 07, 2025
Environmental conditions during sampling : Temperature 26 - 33 °C Relative humidity 59 - 84 %

Page 1 of 4

Oct 26 - 27, 2025					
Time	แหล่งกำเนิด	ขณะไม่มีการรบกวน	ขณะมีการรบกวน	พื้นฐาน	ค่าระดับการรบกวน
05:00 PM - 06:00 PM	55.5	51.8	53.5	47.4	6.1
06:00 PM - 07:00 PM	56.3	51.8	54.8	47.4	7.4
07:00 PM - 08:00 PM	57.2	51.8	55.7	47.4	8.3
08:00 PM - 09:00 PM	56.7	51.8	55.2	47.4	7.8
09:00 PM - 10:00 PM	50.4	51.8	43.4	47.4	-4.0
10:00 PM - 10:05 PM	49.2	48.5	45.2	45.3	-0.1
10:05 PM - 10:10 PM	50.0	48.5	48.5	45.3	3.2
10:10 PM - 10:15 PM	49.4	48.5	45.4	45.3	0.1
10:15 PM - 10:20 PM	50.2	48.5	48.7	45.3	3.4
10:20 PM - 10:25 PM	50.4	48.5	48.9	45.3	3.6
10:25 PM - 10:30 PM	50.2	48.5	48.7	45.3	3.4
10:30 PM - 10:35 PM	50.0	48.5	48.5	45.3	3.2
10:35 PM - 10:40 PM	49.7	48.5	45.7	45.3	0.4
10:40 PM - 10:45 PM	49.7	48.5	45.7	45.3	0.4
10:45 PM - 10:50 PM	50.4	48.5	48.9	45.3	3.6
10:50 PM - 10:55 PM	50.6	48.5	49.1	45.3	3.8
10:55 PM - 11:00 PM	50.6	48.5	49.1	45.3	3.8
11:00 PM - 11:05 PM	50.0	48.5	48.5	45.3	3.2
11:05 PM - 11:10 PM	50.2	48.5	48.7	45.3	3.4
11:10 PM - 11:15 PM	50.5	48.5	49.0	45.3	3.7
11:15 PM - 11:20 PM	50.3	48.5	48.8	45.3	3.5
11:20 PM - 11:25 PM	49.1	48.5	45.1	45.3	-0.2
11:25 PM - 11:30 PM	49.0	48.5	45.0	45.3	-0.3
11:30 PM - 11:35 PM	49.5	48.5	45.5	45.3	0.2
11:35 PM - 11:40 PM	50.2	48.5	48.7	45.3	3.4
11:40 PM - 11:45 PM	49.9	48.5	45.9	45.3	0.6
11:45 PM - 11:50 PM	50.0	48.5	48.5	45.3	3.2
11:50 PM - 11:55 PM	50.0	48.5	48.5	45.3	3.2
11:55 PM - 12:00 AM	49.4	48.5	45.4	45.3	0.1
12:00 AM - 12:05 AM	49.6	48.5	45.6	45.3	0.3
12:05 AM - 12:10 AM	50.4	48.5	48.9	45.3	3.6
12:10 AM - 12:15 AM	49.1	48.5	45.1	45.3	-0.2
12:15 AM - 12:20 AM	49.0	48.5	45.0	45.3	-0.3
Standard (1)(2)					≤ 10

Mr. RUNGSASIKORN KOSUM
Technical Management

The results relate only to the items tested. Test report shall not be reproduced except in full, without written approval of the laboratory

Mrs. NEERAMOL PHADUSONG
General Manager



บริษัท ศูนย์วิเคราะห์น้ำ จำกัด
WATER ANALYSIS CENTER COMPANY LIMITED
1/94 หมู่ 5 ต.สามahan อ.อุทัย จ.พระนครศรีอยุธยา 13210
1/94 Moo 5, T.Kanham, A.U.-Thai, Ayutthaya 13210, Thailand
Tel: 0-35226-383, 0-35800-593 Fax: 0-35800-594

ANALYSIS REPORT

Report No. : RA 00437/68

Customer Name : บริษัท สวนอุตสาหกรรมโรจนะ จำกัด (มหาชน)
Address : เลขที่ 1 หมู่ 5 ตำบลคานหาณ อำเภออุทัย พระนครศรีอยุธยา 13210
Contact : ผู้จัดการโครงการ Phone : 035-330-000-8 E-mail : envirojana@hotmail.com
Project Name : สวนอุตสาหกรรมโรจนะ อุตสาหกรรม (โครงการ 5)
Sample Type : Ambient Air Location : ที่พักอาศัยด้านทิศตะวันออกของโครงการ (N2)
(GPS 47P 682433, 1583581)

Measuring by : Manop Salamsor Received Date : October 29, 2025
Measuring Date : October 21 - 28, 2025 Report Date : November 07, 2025
Environmental conditions during sampling : Temperature 26 - 33 °C Relative humidity 59 - 84 %

Page 2 of 4

Oct 26 - 27, 2025					
Time	แหล่งกำเนิด	ขณะไม่มีการรบกวน	ขณะมีการรบกวน	พื้นฐาน	ค่าระดับการรบกวน
12:20 AM - 12:25 AM	49.3	48.5	45.3	45.3	0.0
12:25 AM - 12:30 AM	49.7	48.5	45.7	45.3	0.4
12:30 AM - 12:35 AM	48.8	48.5	44.8	45.3	-0.5
12:35 AM - 12:40 AM	49.6	48.5	45.6	45.3	0.3
12:40 AM - 12:45 AM	50.9	48.5	49.4	45.3	4.1
12:45 AM - 12:50 AM	49.8	48.5	45.8	45.3	0.5
12:50 AM - 12:55 AM	50.1	48.5	48.6	45.3	3.3
12:55 AM - 01:00 AM	51.3	48.5	51.3	45.3	6.0
01:00 AM - 01:05 AM	49.3	48.5	45.3	45.3	0.0
01:05 AM - 01:10 AM	49.5	48.5	45.5	45.3	0.2
01:10 AM - 01:15 AM	49.9	48.5	45.9	45.3	0.6
01:15 AM - 01:20 AM	50.1	48.5	48.6	45.3	3.3
01:20 AM - 01:25 AM	48.9	48.5	44.9	45.3	-0.4
01:25 AM - 01:30 AM	48.7	48.5	44.7	45.3	-0.6
01:30 AM - 01:35 AM	49.4	48.5	45.4	45.3	0.1
01:35 AM - 01:40 AM	50.3	48.5	48.8	45.3	3.5
01:40 AM - 01:45 AM	50.0	48.5	48.5	45.3	3.2
01:45 AM - 01:50 AM	49.6	48.5	45.6	45.3	0.3
01:50 AM - 01:55 AM	50.1	48.5	48.6	45.3	3.3
01:55 AM - 02:00 AM	50.0	48.5	48.5	45.3	3.2
02:00 AM - 02:05 AM	50.0	48.5	48.5	45.3	3.2
02:05 AM - 02:10 AM	49.6	48.5	45.6	45.3	0.3
02:10 AM - 02:15 AM	49.9	48.5	45.9	45.3	0.6
02:15 AM - 02:20 AM	49.9	48.5	45.9	45.3	0.6
02:20 AM - 02:25 AM	51.1	48.5	51.1	45.3	5.8
02:25 AM - 02:30 AM	49.8	48.5	45.8	45.3	0.5
02:30 AM - 02:35 AM	49.3	48.5	45.3	45.3	0.0
02:35 AM - 02:40 AM	50.2	48.5	48.7	45.3	3.4
02:40 AM - 02:45 AM	51.3	48.5	51.3	45.3	6.0
02:45 AM - 02:50 AM	50.2	48.5	48.7	45.3	3.4
02:50 AM - 02:55 AM	50.0	48.5	48.5	45.3	3.2
02:55 AM - 03:00 AM	49.2	48.5	45.2	45.3	-0.1
03:00 AM - 03:05 AM	49.3	48.5	45.3	45.3	0.0
Standard (1)(2)					≤ 10

Mr. RUNGSASIKORN KOSUM
Technical Management

The results relate only to the items tested. Test report shall not be reproduced except in full, without written approval of the laboratory

Mrs. NEERAMOL PHADUSONG
General Manager



บริษัท ศูนย์วิเคราะห์น้ำ จำกัด
WATER ANALYSIS CENTER COMPANY LIMITED
1/94 หมู่ 5 ต.สามหาม อ.อุทัย จ.พระนครศรีอยุธยา 13210
1/94 Moo 5, T.Kanham, A.U.-Thai, Ayutthaya 13210, Thailand
Tel: 0-35226-383, 0-35800-593 Fax: 0-35800-594

ANALYSIS REPORT

Report No. : RA 00437/68

Customer Name : บริษัท สวนอุตสาหกรรมโรจนะ จำกัด (มหาชน)
Address : เลขที่ 1 หมู่ 5 ตำบลคานหา อำเภออุทัย พระนครศรีอยุธยา 13210
Contact : ผู้จัดการโครงการ Phone : 035-330-000-8 E-mail : envirojana@hotmail.com
Project Name : สวนอุตสาหกรรมโรจนะ อุทยา (โครงการ 5)
Sample Type : Ambient Air Location : ที่พักอาศัยด้านทิศตะวันออกของโครงการ (N2)
(GPS 47P 682433, 1583581)

Measuring by : Manop Salamsor Received Date : October 29, 2025
Measuring Date : October 21 - 28, 2025 Report Date : November 07, 2025
Environmental conditions during sampling : Temperature 26 - 33 °C Relative humidity 59 - 84 %

Page 3 of 4

Oct 26 - 27, 2025					
Time	Result (dB(A))				
	แหล่งกำเนิด	ขณะไม่มีการรบกวน	ขณะมีการรบกวน	พื้นฐาน	ค่าระดับการรบกวน
03:05 AM - 03:10 AM	49.9	48.5	45.9	45.3	0.6
03:10 AM - 03:15 AM	50.3	48.5	48.8	45.3	3.5
03:15 AM - 03:20 AM	50.4	48.5	48.9	45.3	3.6
03:20 AM - 03:25 AM	49.1	48.5	49.1	45.3	-0.2
03:25 AM - 03:30 AM	49.7	48.5	45.7	45.3	0.4
03:30 AM - 03:35 AM	51.0	48.5	51.0	45.3	5.7
03:35 AM - 03:40 AM	50.0	48.5	48.5	45.3	3.2
03:40 AM - 03:45 AM	50.3	48.5	48.8	45.3	3.5
03:45 AM - 03:50 AM	50.9	48.5	49.4	45.3	4.1
03:50 AM - 03:55 AM	50.3	48.5	48.8	45.3	3.5
03:55 AM - 04:00 AM	50.4	48.5	48.9	45.3	3.6
04:00 AM - 04:05 AM	50.8	48.5	49.3	45.3	4.0
04:05 AM - 04:10 AM	49.6	48.5	45.6	45.3	0.3
04:10 AM - 04:15 AM	49.7	48.5	45.7	45.3	0.4
04:15 AM - 04:20 AM	50.0	48.5	48.5	45.3	3.2
04:20 AM - 04:25 AM	51.2	48.5	51.2	45.3	5.9
04:25 AM - 04:30 AM	49.8	48.5	45.8	45.3	0.5
04:30 AM - 04:35 AM	49.0	48.5	45.0	45.3	-0.3
04:35 AM - 04:40 AM	49.8	48.5	45.8	45.3	0.5
04:40 AM - 04:45 AM	49.8	48.5	45.8	45.3	0.5
04:45 AM - 04:50 AM	50.0	48.5	48.5	45.3	3.2
04:50 AM - 04:55 AM	49.7	48.5	45.7	45.3	0.4
04:55 AM - 05:00 AM	49.5	48.5	45.5	45.3	0.2
05:00 AM - 05:05 AM	50.8	48.5	49.3	45.3	4.0
05:05 AM - 05:10 AM	49.6	48.5	45.6	45.3	0.3
05:10 AM - 05:15 AM	50.7	48.5	49.2	45.3	3.9
05:15 AM - 05:20 AM	51.3	48.5	51.3	45.3	6.0
05:20 AM - 05:25 AM	51.0	48.5	51.0	45.3	5.7
05:25 AM - 05:30 AM	50.9	48.5	49.4	45.3	4.1
05:30 AM - 05:35 AM	51.3	48.5	51.3	45.3	6.0
05:35 AM - 05:40 AM	50.7	48.5	49.2	45.3	3.9
05:40 AM - 05:45 AM	51.0	48.5	51.0	45.3	5.7
05:45 AM - 05:50 AM	51.2	48.5	51.2	45.3	5.9
Standard ⁽¹⁾⁽²⁾					≤ 10

Mr. RUNGSASIKORN KOSUM

Technical Management

The results relate only to the items tested. Test report shall not be reproduced except in full, without written approval of the laboratory

Mrs. NEERAMOL PHADUDONGSANG

General Manager



บริษัท ศูนย์วิเคราะห์น้ำ จำกัด
WATER ANALYSIS CENTER COMPANY LIMITED
1/94 หมู่ 5 ต.สามหาม อ.อุทัย จ.พระนครศรีอยุธยา 13210
1/94 Moo 5, T.Kanham, A.U.-Thai, Ayutthaya 13210, Thailand
Tel: 0-35226-383, 0-35800-593 Fax: 0-35800-594

ANALYSIS REPORT

Report No. : RA 00438/68

Customer Name : บริษัท สวนอุตสาหกรรมโรจนะ จำกัด (มหาชน)
Address : เลขที่ 1 หมู่ 5 ตำบลคานหา อำเภออุทัย พระนครศรีอยุธยา 13210
Contact : ผู้จัดการโครงการ Phone : 035-330-000-8 E-mail : envirojana@hotmail.com
Project Name : สวนอุตสาหกรรมโรจนะ อุทยา (โครงการ 5)
Sample Type : Ambient Air Location : ที่พักอาศัยด้านทิศตะวันออกของโครงการ (N2)
(GPS 47P 682433, 1583581)

Measuring by : Manop Salamsor Received Date : October 29, 2025
Measuring Date : October 21 - 28, 2025 Report Date : November 07, 2025
Environmental conditions during sampling : Temperature 26 - 31 °C Relative humidity 62 - 87 %

Page 1 of 4

Oct 27 - 28, 2025					
Time	Result (dB(A))				
	แหล่งกำเนิด	ขณะไม่มีการรบกวน	ขณะมีการรบกวน	พื้นฐาน	ค่าระดับการรบกวน
05:00 PM - 06:00 PM	55.9	51.8	53.9	47.4	6.5
06:00 PM - 07:00 PM	54.5	51.8	51.5	47.4	4.1
07:00 PM - 08:00 PM	55.3	51.8	53.3	47.4	5.9
08:00 PM - 09:00 PM	55.2	51.8	52.2	47.4	4.8
09:00 PM - 10:00 PM	50.6	51.8	43.6	47.4	-3.8
10:00 PM - 10:05 PM	48.9	48.5	41.9	45.3	-0.4
10:05 PM - 10:10 PM	48.2	48.5	41.2	45.3	-1.1
10:10 PM - 10:15 PM	50.0	48.5	45.5	45.3	3.2
10:15 PM - 10:20 PM	51.9	48.5	48.9	45.3	6.6
10:20 PM - 10:25 PM	50.4	48.5	45.9	45.3	3.6
10:25 PM - 10:30 PM	49.0	48.5	42.0	45.3	-0.6
10:30 PM - 10:35 PM	48.7	48.5	41.7	45.3	-0.3
10:35 PM - 10:40 PM	48.3	48.5	41.3	45.3	-1.0
10:40 PM - 10:45 PM	47.9	48.5	40.9	45.3	-1.4
10:45 PM - 10:50 PM	48.7	48.5	41.7	45.3	-0.6
10:50 PM - 10:55 PM	49.4	48.5	42.4	45.3	0.1
10:55 PM - 11:00 PM	49.8	48.5	42.8	45.3	0.5
11:00 PM - 11:05 PM	51.2	48.5	48.2	45.3	5.9
11:05 PM - 11:10 PM	51.3	48.5	48.3	45.3	6.0
11:10 PM - 11:15 PM	50.1	48.5	45.6	45.3	3.3
11:15 PM - 11:20 PM	51.1	48.5	48.1	45.3	5.8
11:20 PM - 11:25 PM	53.8	48.5	52.3	45.3	10.0
11:25 PM - 11:30 PM	53.8	48.5	52.3	45.3	10.0
11:30 PM - 11:35 PM	48.0	48.5	41.0	45.3	-1.3
11:35 PM - 11:40 PM	48.2	48.5	41.2	45.3	-1.1
11:40 PM - 11:45 PM	47.8	48.5	40.8	45.3	-1.5
11:45 PM - 11:50 PM	48.1	48.5	41.1	45.3	-1.2
11:50 PM - 11:55 PM	48.5	48.5	41.5	45.3	-0.8
11:55 PM - 12:00 AM	49.6	48.5	42.6	45.3	0.3
12:00 AM - 12:05 AM	50.6	48.5	46.1	45.3	3.8
12:05 AM - 12:10 AM	51.5	48.5	48.5	45.3	6.2
12:10 AM - 12:15 AM	52.1	48.5	50.1	45.3	7.8
12:15 AM - 12:20 AM	51.9	48.5	48.9	45.3	6.6
Standard ⁽¹⁾⁽²⁾					≤ 10

Mr. RUNGSASIKORN KOSUM

Technical Management

The results relate only to the items tested. Test report shall not be reproduced except in full, without written approval of the laboratory

Mrs. NEERAMOL PHADUDONGSANG

General Manager



บริษัท ศูนย์วิเคราะห์น้ำ จำกัด
WATER ANALYSIS CENTER COMPANY LIMITED
1/94 หมู่ 5 ต.สามหาม อ.อุทัย จ.พระนครศรีอยุธยา 13210
1/94 Moo 5, T.Kanham, A.U.-Thai, Ayutthaya 13210, Thailand
Tel: 0-35226-383, 0-35800-593 Fax: 0-35800-594

ANALYSIS REPORT

Report No. : RA 00437/68

Customer Name : บริษัท สวนอุตสาหกรรมโรจนะ จำกัด (มหาชน)
Address : เลขที่ 1 หมู่ 5 ตำบลคานหา อำเภออุทัย พระนครศรีอยุธยา 13210
Contact : ผู้จัดการโครงการ Phone : 035-330-000-8 E-mail : envirojana@hotmail.com
Project Name : สวนอุตสาหกรรมโรจนะ อุทยา (โครงการ 5)
Sample Type : Ambient Air Location : ที่พักอาศัยด้านทิศตะวันออกของโครงการ (N2)
(GPS 47P 682433, 1583581)

Measuring by : Manop Salamsor Received Date : October 29, 2025
Measuring Date : October 21 - 28, 2025 Report Date : November 07, 2025
Environmental conditions during sampling : Temperature 26 - 33 °C Relative humidity 59 - 84 %

Page 4 of 4

Oct 26 - 27, 2025					
Time	Result (dB(A))				
	แหล่งกำเนิด	ขณะไม่มีการรบกวน	ขณะมีการรบกวน	พื้นฐาน	ค่าระดับการรบกวน
05:50 AM - 05:55 AM	51.3	48.5	51.3	45.3	6.0
05:55 AM - 06:00 AM	51.3	48.5	51.3	45.3	6.0
06:00 AM - 07:00 AM	53.2	51.8	48.7	47.4	1.3
07:00 AM - 08:00 AM	57.8	51.8	56.3	47.4	8.9
08:00 AM - 09:00 AM	56.3	51.8	54.8	47.4	7.4
09:00 AM - 10:00 AM	53.9	51.8	49.4	47.4	2.0
10:00 AM - 11:00 AM	54.8	51.8	51.8	47.4	4.4
11:00 AM - 12:00 PM	53.4	51.8	48.9	47.4	1.5
12:00 PM - 01:00 PM	52.7	51.8	45.7	47.4	-1.7
01:00 PM - 02:00 PM	52.5	51.8	45.5	47.4	-1.9
02:00 PM - 03:00 PM	53.3	51.8	48.8	47.4	1.4
03:00 PM - 04:00 PM	56.5	51.8	55.0	47.4	7.6
04:00 PM - 05:00 PM	55.0	51.8	52.0	47.4	4.6
Standard ⁽¹⁾⁽²⁾					≤ 10

Method : Sound Level Meter เครื่องวัดที่ใช่ว่าวัด Sound Level Meter เครื่องวัด RION Model NL-42 SN:0036801 (WW1.0159)

Standard: (1) ประกาศกระทรวงมหาดไทย เรื่อง ค่าระดับเสียงรบกวน ฉบับที่ 29 (พ.ศ. 2550) เรื่อง ค่าระดับเสียงรบกวน

(2) ประกาศกระทรวงอุตสาหกรรม เรื่อง ค่าระดับเสียงรบกวนและการวัดเสียงที่แหล่งการประกอบกิจการโรงงาน พ.ศ. 2548

Remark : (1) เครื่องวัดเสียงและเครื่องวัดเสียงรบกวน ค่าการวัดวัดวันที่ 26 ตุลาคม 2568

(2) ค่าระดับเสียงขณะพักอาศัย

☒ เสียงที่วัดได้ตั้งแต่ 55 dB(A) ☐ เสียงที่วัดได้ต่ำกว่า 55 dB(A) ☐ เสียงที่วัดได้ต่ำกว่า 55 dB(A) ☐ เสียงที่วัดได้ต่ำกว่า 55 dB(A)

☐ มีเสียงรบกวนจากภายนอก (ระบุ).....

☐ ค่าระดับเสียงขณะพักอาศัย

☒ ผลการวัด (06:00 AM - 10:00 PM) ☒ ผลการวัด (10:00 PM - 06:00 AM) ☐ ค่าระดับเสียงรบกวน (ระบุ).....

:- End of Report :-

Mr. RUNGSASIKORN KOSUM

Technical Management

The results relate only to the items tested. Test report shall not be reproduced except in full, without written approval of the laboratory

Mrs. NEERAMOL PHADUDONGSANG

General Manager



บริษัท ศูนย์วิเคราะห์น้ำ จำกัด
WATER ANALYSIS CENTER COMPANY LIMITED
1/94 หมู่ 5 ต.สามหาม อ.อุทัย จ.พระนครศรีอยุธยา 13210
1/94 Moo 5, T.Kanham, A.U.-Thai, Ayutthaya 13210, Thailand
Tel: 0-35226-383, 0-35800-593 Fax: 0-35800-594

ANALYSIS REPORT

Report No. : RA 00438/68

Customer Name : บริษัท สวนอุตสาหกรรมโรจนะ จำกัด (มหาชน)
Address : เลขที่ 1 หมู่ 5 ตำบลคานหา อำเภออุทัย พระนครศรีอยุธยา 13210
Contact : ผู้จัดการโครงการ Phone : 035-330-000-8 E-mail : envirojana@hotmail.com
Project Name : สวนอุตสาหกรรมโรจนะ อุทยา (โครงการ 5)
Sample Type : Ambient Air Location : ที่พักอาศัยด้านทิศตะวันออกของโครงการ (N2)
(GPS 47P 682433, 1583581)

Measuring by : Manop Salamsor Received Date : October 29, 2025
Measuring Date : October 21 - 28, 2025 Report Date : November 07, 2025
Environmental conditions during sampling : Temperature 26 - 31 °C Relative humidity 62 - 87 %

Page 2 of 4

Oct 27 - 28, 2025					
Time	Result (dB(A))				
	แหล่งกำเนิด	ขณะไม่มีการรบกวน	ขณะมีการรบกวน	พื้นฐาน	ค่าระดับการรบกวน
12:20 AM - 12:25 AM	51.4	48.5	51.4	45.3	6.1
12:25 AM - 12:30 AM	51.6	48.5	51.6	45.3	6.3
12:30 AM - 12:35 AM	51.4	48.5	51.4	45.3	6.1
12:35 AM - 12:40 AM	51.9	48.5	51.9	45.3	6.6
12:40 AM - 12:45 AM	51.7	48.5	51.7	45.3	6.4
12:45 AM - 12:50 AM	51.4	48.5	51.4	45.3	6.1
12:50 AM - 12:55 AM	51.3	48.5	51.3	45.3	6.0
12:55 AM - 01:00 AM	52.7	48.5	53.7	45.3	8.4
01:00 AM - 01:05 AM	52.1	48.5	53.1	45.3	7.8
01:05 AM - 01:10 AM	52.0	48.5	53.0	45.3	7.7
01:10 AM - 01:15 AM	53.0	48.5	54.5	45.3	9.2
01:15 AM - 01:20 AM	51.6	48.5	51.6	45.3	6.3
01:20 AM - 01:25 AM	50.3	48.5	48.8	45.3	3.5
01:25 AM - 01:30 AM	52.0	48.5	53.0	45.3	7.7
01:30 AM - 01:35 AM	48.9	48.5	44.9	45.3	-0.4
01:35 AM - 01:40 AM	50.6	48.5	49.1	45.3	3.8
01:40 AM - 01:45 AM	54.9	48.5	56.4	45.3	11.1
01:45 AM - 01:50 AM	54.0	48.5	55.5	45.3	10.2
01:50 AM - 01:55 AM	51.3	48.5	51.3	45.3	6.0
01:55 AM - 02:00 AM	51.2	48.5	51.2	45.3	5.9
02:00 AM - 02:05 AM	50.0	48.5	48.5	45.3	3.2
02:05 AM - 02:10 AM	49.2	48.5	45.2	45.3	-0.1
02:10 AM - 02:15 AM	51.1	48.5	51.1	45.3	5.8
02:15 AM - 02:20 AM	52.7	48.5	55.2	45.3	9.9
02:20 AM - 02:25 AM	50.8	48.5	49.3	45.3	4.0
02:25 AM - 02:30 AM	53.1	48.5	54.6	45.3	9.3
02:30 AM - 02:35 AM	52.8	48.5	53.8	45.3	8.5
02:35 AM - 02:40 AM	52.7	48.5	53.7	45.3	8.4
02:40 AM - 02:45 AM	50.7	48.5	49.2	45.3	3.9
02:45 AM - 02:50 AM	51.5	48.5	51.5	45.3	6.2
02:50 AM - 02:55 AM	48.3	48.5	44.3	45.3	-1.0
02:55 AM - 03:00 AM	47.4	48.5	43.4	45.3	-1.9
03:00 AM - 03:05 AM	48.7	48.5	44.7	45.3	-0.6
Standard ⁽¹⁾⁽²⁾					≤ 10

Mr. RUNGSASIKORN KOS



Report No. : RA 00440/68

Customer Name	บริษัท สยามอุตสาหกรรมโรจนะ จำกัด (มหาชน)		
Address	เลขที่ 1 หมู่ 5 ตำบลกานาม อำเภออุ้มใหญ่ พระนครศรีอยุธยา 13210		
Contact	ผู้ติดต่อโครงการ	Phone : 035-330-000-8	E-mail : envi_rojana@hotmail.com
Project Name	หาผลสุดาสหกรณโรจนะ อุตสาหกรรม (โครงการ 5)		
Sample Type	Ambient Air	Location	ที่ปักหมุดด้านทิศตะวันตกเฉียงเหนือของโครงการ (N3) GPS 47P 681626, 1584531

Measuring by	: Manop Salamsor	Received Date	: October 29, 2025
Measuring Date	: October 21 - 28, 2025	Report Date	: November 07, 2025
Environmental conditions during sampling	: Temperature	28 - 34 °C	Relative humidity 56 - 91 %

Page 2 of 4

Oct 91 - 22, 2025					
Time	Result (dB(A))				
	แหล่งกำเนิด	ขณะปฏิบัติงานบน	ขณะพักบน	พื้นฐาน	ค่าคะแนนการคำนวณ
12:20 AM - 12:25 AM	52.3	51.2	48.3	48.7	-0.4
12:25 AM - 12:30 AM	52.2	51.2	54.2	48.7	5.5
12:30 AM - 12:35 AM	51.6	51.2	47.6	48.7	-1.1
12:35 AM - 12:40 AM	51.8	51.2	47.8	48.7	-0.9
12:40 AM - 12:45 AM	51.4	51.2	47.4	48.7	-1.3
12:45 AM - 12:50 AM	52.0	51.2	48.0	48.7	-0.7
12:50 AM - 12:55 AM	52.3	51.2	48.3	48.7	-0.4
12:55 AM - 01:00 AM	52.5	51.2	48.5	48.7	-0.2
01:00 AM - 01:05 AM	51.7	51.2	47.7	48.7	-1.0
01:05 AM - 01:10 AM	52.3	51.2	48.3	48.7	-0.4
01:10 AM - 01:15 AM	51.8	51.2	47.8	48.7	-0.9
01:15 AM - 01:20 AM	54.2	51.2	54.2	48.7	5.5
01:20 AM - 01:25 AM	52.7	51.2	51.2	48.7	2.5
01:25 AM - 01:30 AM	52.9	51.2	51.4	48.7	2.7
01:30 AM - 01:35 AM	52.4	51.2	48.4	48.7	-0.3
01:35 AM - 01:40 AM	53.3	51.2	51.8	48.7	3.1
01:40 AM - 01:45 AM	52.4	51.2	48.4	48.7	-0.3
01:45 AM - 01:50 AM	51.3	51.2	47.3	48.7	-1.4
01:50 AM - 01:55 AM	52.2	51.2	48.2	48.7	-0.5
01:55 AM - 02:00 AM	51.9	51.2	47.9	48.7	-0.8
02:00 AM - 02:05 AM	51.8	51.2	47.8	48.7	-0.9
02:05 AM - 02:10 AM	52.2	51.2	48.2	48.7	-0.5
02:10 AM - 02:15 AM	51.6	51.2	47.6	48.7	-1.1
02:15 AM - 02:20 AM	51.6	51.2	47.6	48.7	-1.1
02:20 AM - 02:25 AM	51.0	51.2	47.0	48.7	-1.7
02:25 AM - 02:30 AM	51.4	51.2	47.4	48.7	-1.3
02:30 AM - 02:35 AM	53.6	51.2	52.1	48.7	3.4
02:35 AM - 02:40 AM	50.5	51.2	46.5	48.7	-2.2
02:40 AM - 02:45 AM	51.1	51.2	47.1	48.7	-1.6
02:45 AM - 02:50 AM	51.8	51.2	47.8	48.7	-0.9
02:50 AM - 02:55 AM	55.0	51.2	56.0	48.7	7.3
02:55 AM - 03:00 AM	50.8	51.2	46.8	48.7	-1.9
03:00 AM - 03:05 AM	50.0	51.2	46.0	48.7	-2.7
	Standard ⁽¹⁾⁽²⁾				≤ 10

Mr. RUNGSASIKORN KOSUM
Technical Management

Mrs. NEERAMOL PHADUNGSONG
General Manager

The results relate only to the items tested. Test report shall not be reproduced except in full, without written approval of the laboratory.



Report No. : RA 00440/68

Customer Name : บริษัท สวนอุตสาหกรรมโรจนะ จำกัด (มหาชน)
Address : เลขที่ 1 หมู่ 5 ตำบลนาหมาก อำเภออุทัย พระนครศรีอยุธยา 13210
Contact : ผู้จัดการโครงการ Phone : 035-330-000-8 E-mail : envi_rojana@hotmail.com
Project Name : สวนอุตสาหกรรมโรจนะ อุทยาน (โครงการ 5)
Sample Type : Ambient Air Location : ที่ที่ก่อสร้างด้านทิศตะวันตกเฉียงเหนือของโครงการ (N3)
(GPS 47P 681626, 1584531)

Measuring by	: Manop Salamsor	Received Date	: October 29, 2025
Measuring Date	: October 21 - 28, 2025	Report Date	: November 07, 2025
Environmental conditions during sampling	: Temperature	28 - 34 °C	Relative humidity 56 - 91 %

Page 3 of 4

Oct 21 - 22, 2025					
Time	Result (dB(A))				
	แหล่งกำเนิด	ขณะไม่มีการรบกวน	ขณะมีการรบกวน	พื้นฐาน	ค่าคะแนนการรบกวน
03:05 AM - 03:10 AM	51.7	51.2	47.7	48.7	-1.0
03:10 AM - 03:15 AM	52.2	51.2	48.2	48.7	-0.5
03:15 AM - 03:20 AM	50.4	51.2	46.4	48.7	-2.3
03:20 AM - 03:25 AM	52.7	51.2	51.2	48.7	2.5
03:25 AM - 03:30 AM	51.4	51.2	47.4	48.7	-1.3
03:30 AM - 03:35 AM	54.9	51.2	55.9	48.7	7.2
03:35 AM - 03:40 AM	50.3	51.2	46.3	48.7	-2.4
03:40 AM - 03:45 AM	51.0	51.2	47.0	48.7	-1.7
03:45 AM - 03:50 AM	50.2	51.2	46.2	48.7	-2.5
03:50 AM - 03:55 AM	50.7	51.2	46.7	48.7	-2.0
03:55 AM - 04:00 AM	50.3	51.2	46.3	48.7	-2.4
04:00 AM - 04:05 AM	51.3	51.2	47.3	48.7	-1.4
04:05 AM - 04:10 AM	50.1	51.2	46.1	48.7	-2.6
04:10 AM - 04:15 AM	56.1	51.2	57.6	48.7	8.9
04:15 AM - 04:20 AM	51.5	51.2	47.5	48.7	-1.2
04:20 AM - 04:25 AM	57.0	51.2	58.5	48.7	9.8
04:25 AM - 04:30 AM	51.1	51.2	47.1	48.7	-1.6
04:30 AM - 04:35 AM	57.1	51.2	58.6	48.7	9.9
04:35 AM - 04:40 AM	50.7	51.2	46.7	48.7	-2.0
04:40 AM - 04:45 AM	53.0	51.2	51.5	48.7	2.8
04:45 AM - 04:50 AM	52.6	51.2	48.6	48.7	-0.1
04:50 AM - 04:55 AM	51.9	51.2	47.9	48.7	-0.8
04:55 AM - 05:00 AM	56.3	51.2	57.8	48.7	9.1
05:00 AM - 05:05 AM	52.3	51.2	48.3	48.7	-0.4
05:05 AM - 05:10 AM	55.1	51.2	56.1	48.7	7.4
05:10 AM - 05:15 AM	53.4	51.2	51.9	48.7	3.2
05:15 AM - 05:20 AM	53.2	51.2	51.7	48.7	3.0
05:20 AM - 05:25 AM	55.9	51.2	57.4	48.7	8.7
05:25 AM - 05:30 AM	57.6	51.2	59.1	48.7	10.4
05:30 AM - 05:35 AM	54.3	51.2	54.3	48.7	5.6
05:35 AM - 05:40 AM	55.9	51.2	57.4	48.7	8.7
05:40 AM - 05:45 AM	55.6	51.2	56.6	48.7	7.9
05:45 AM - 05:50 AM	57.1	51.2	58.6	48.7	9.9
	Standard (1)(ii)				≤ 10

Mr. RUNGSASIKORN KOSUM
Technical Management

Mrs. NEERAMOL PHADUNGSONG
General Manager

The results relate only to the items tested. Test report shall not be reproduced except in full, without written approval of the laboratory



Report No. : RA 00440/68

Customer Name	บริษัท สยามอุตสาหกรรมโรจนะ จำกัด (มหาชน)		
Address	เลขที่ 1 หมู่ 5 ตำบลนาคนาน อำเภออุทัย พระนครศรีอยุธยา 13210		
Contact	ผู้ติดต่อโครงการ	Phone : 035-330-000-8	E-mail : envi_rojana@hotmail.com
Project Name	สยามอุตสาหกรรมโรจนะ อุทยาน (โครงการ 5)		
Sample Type	Ambient Air	Location	พักอาศัยด้านทิศตะวันตกเฉียงเหนือของโครงการ (N3) (GPS 47P 681626 1584531)

Measuring by	: Manop Salamsor	Received Date	: October 29, 2025
Measuring Date	: October 21 - 28, 2025	Report Date	: November 07, 2025
Environmental conditions during sampling	: Temperature	28 - 34 °C	Relative humidity 56 - 91 %

Page 4 of 4

Oct 21 - 22, 2025					
Time	Result (dB(A))				
	แหล่งกำเนิด	ขณะไม่มีกิจกรรม	ขณะมีการรบกวน	พื้นฐาน	ค่าระณการรบกวน
05:50 AM - 05:55 AM	58.0	51.2	60.0	48.7	11.3
05:55 AM - 06:00 AM	60.9	51.2	63.4	48.7	14.7
06:00 AM - 07:00 AM	58.0	58.5	51.0	50.3	0.7
07:00 AM - 08:00 AM	62.3	58.5	60.3	50.3	10.0
08:00 AM - 09:00 AM	59.8	58.5	52.8	50.3	2.5
09:00 AM - 10:00 AM	59.7	58.5	52.7	50.3	2.4
10:00 AM - 11:00 AM	59.4	58.5	52.4	50.3	2.1
11:00 AM - 12:00 PM	57.0	58.5	50.0	50.3	-0.3
12:00 PM - 01:00 PM	59.5	58.5	52.5	50.3	2.2
01:00 PM - 02:00 PM	58.5	58.5	51.5	50.3	1.2
02:00 PM - 03:00 PM	57.9	58.5	50.9	50.3	0.6
03:00 PM - 04:00 PM	56.9	58.5	49.9	50.3	-0.4
04:00 PM - 05:00 PM	66.2	58.5	65.7	50.3	15.4
	Standard (DIN)				≤ 10

Method : Sound Level Meter เครื่องวัดระดับเสียง Sound Level Meter Manufacturer: SCARLET Model: ST11D S/N: 820956 (WWL 0225)

Standard: (3) ประกาศคณะกรรมการสิ่งแวดล้อมแห่งชาติ ฉบับที่ 29 (พ.ศ. 2550) เรื่อง ค่าระดับเสียงรบกวน

(2) ประกาศกระทรวงอุตสาหกรรม เรื่อง กำหนดลำดับเชิงการรบกวนและระดับเสียงที่เกิดจากการประกอบกิจการโรงงาน พ.ศ. 2548

Remark : (1) รายการเชื้อเพลิงน้ำมันและแร่ธาตุซึ่งจะขายไม่มีการขนานพากร่องตัวควินิติ 26 ตุลาคม 2568
(2) ลักษณะเดิมเชื้อเพลิงของรถเก่าเดิม
☒ เชื้อเพลิงดีเซลของเครื่องจักรเก่า 1 ชั่วโมงขึ้นไป ☐ ดีเซลชิ้น 1 ชั่วโมงขึ้นไป 1 ชั่วโมง ☐ ดีเซลชิ้นมากกว่า 1 ชั่วโมงขึ้นไป 1 ชั่วโมง
☐ มีเชื้อเพลิงและเศษของตัว (ระบบ)
(3) ขวามูลค่าของเชื้อเพลิงของรถเก่าเดิม
☒ กลางวัน (06:00 AM - 10:00 PM) ☐ กลางคืน (10:00 PM - 06:00 AM) ☐ พื้นที่ก่อสร้างตามใบประกอบ (ระบบ)

-: End of Report :-

Mr. RUNGSASIKORN KOSUM
Technical Management

Mrs. NEERAMOL PHADUNGSONG
General Manager

The results relate only to the items tested. Test report shall not be reproduced except in full, without written approval of the laboratory.



Report No. : RA 00441/68

Customer Name : บริษัท สยามอุตสาหกรรมโรจนะ จำกัด (มหาชน)
Address : เลขที่ 1 หมู่ 5 ตำบลนาหมื่น อำเภออุ้มผาง จังหวัดน่าน 53210
Contact : ผู้จัดการโครงการ Phone : 053-330-000-8 E-mail : envi_rojana@hotmail.com
Project Name : สยามอุตสาหกรรมโรจนะ อุตสาหกรรม (โครงการ 5)
Sample Type : Ambient Air Location : ที่พักอาศัยด้านทิศตะวันตกเฉียงเหนือของโครงการ (N3)
(GPS 47P 681.676E 1.584531)

Measuring by	: Manop Salamsor	Received Date	: October 29, 2025
Measuring Date	: October 21 - 28, 2025	Report Date	: November 07, 2025
Environmental conditions during sampling	: Temperature	24-33 °C	Relative humidity 57-81 %

Page 1 of 4

Oct 22 - 23, 2025					
Time	Result (dB(A))				
	แหล่งกำเนิด	ขดลวดไม่มีการบกพร่อง	ขดลวดมีการบกพร่อง	พื้นฐาน	ค่าสำหรับการบกพร่อง
05:00 PM - 06:00 PM	61.4	58.5	58.4	50.3	8.1
06:00 PM - 07:00 PM	59.5	58.5	52.5	50.3	2.2
07:00 PM - 08:00 PM	59.9	58.5	52.9	50.3	2.6
08:00 PM - 09:00 PM	60.6	58.5	56.1	50.3	5.8
09:00 PM - 10:00 PM	57.3	58.5	50.3	50.3	0.0
10:00 PM - 10:05 PM	54.6	51.2	54.6	48.7	5.9
10:05 PM - 10:10 PM	55.7	51.2	57.2	48.7	8.5
10:10 PM - 10:15 PM	55.9	51.2	56.3	48.7	8.7
10:15 PM - 10:20 PM	55.3	51.2	57.3	48.7	7.6
10:20 PM - 10:25 PM	54.0	51.2	54.7	48.7	5.3
10:25 PM - 10:30 PM	54.0	51.2	54.0	48.7	5.3
10:30 PM - 10:35 PM	52.9	51.2	51.4	48.7	2.7
10:35 PM - 10:40 PM	57.9	51.2	59.9	48.7	11.2
10:40 PM - 10:45 PM	56.0	51.2	57.5	48.7	8.8
10:45 PM - 10:50 PM	57.0	51.2	58.5	48.7	9.8
10:50 PM - 10:55 PM	54.2	51.2	54.2	48.7	5.5
10:55 PM - 11:00 PM	55.4	51.2	56.4	48.7	7.7
11:00 PM - 11:05 PM	57.4	51.2	58.9	48.7	10.2
11:05 PM - 11:10 PM	53.1	51.2	51.6	48.7	2.9
11:10 PM - 11:15 PM	57.5	51.2	59.0	48.7	10.3
11:15 PM - 11:20 PM	53.5	51.2	52.0	48.7	3.3
11:20 PM - 11:25 PM	56.3	51.2	57.8	48.7	9.1
11:25 PM - 11:30 PM	52.2	51.2	48.2	48.7	-0.5
11:30 PM - 11:35 PM	53.0	51.2	51.5	48.7	2.8
11:35 PM - 11:40 PM	57.2	51.2	58.7	48.7	10.0
11:40 PM - 11:45 PM	55.2	51.2	56.2	48.7	7.5
11:45 PM - 11:50 PM	53.5	51.2	52.0	48.7	3.3
11:50 PM - 11:55 PM	54.0	51.2	54.0	48.7	5.3
11:55 PM - 12:00 AM	53.8	51.2	53.8	48.7	5.1
12:00 AM - 12:05 AM	54.1	51.2	54.1	48.7	5.4
12:05 AM - 12:10 AM	52.7	51.2	51.2	48.7	2.5
12:10 AM - 12:15 AM	53.0	51.2	51.6	48.7	2.9
12:15 AM - 12:20 AM	55.5	51.2	56.5	48.7	7.8
Standard (100)					≤ 10

Mr. RUNGSASIKORN KOSUM

Mrs. NEERAMOL PHADUNGSONG
General Manager

Technical Management



Report No. : RA 00441/68

Customer Name	บริษัท สานอุตสาหกรรมโรจนะ จำกัด (มหาชน)		
Address	เลขที่ 1 หมู่ 5 ตำบลถนนหนาม อำเภออุทัย พระนครศรีอยุธยา 13210		
Contact	ผู้ติดต่อโครงการ	Phone : 035-330-000-8	E-mail : envi_rojana@hotmail.com
Project Name	สวนอุตสาหกรรมโรจนะ อุตสาหกรรม (โครงการ 5)		
Sample Type	Ambient Air	Location	ที่ปล่อยยี่ห้อคันพิเศษบนคันเคื่องหมายของโครงการ (N3) GPS 47P 681626, 1584531

Measuring by	: Manop Salamsor	Received Date	: October 29, 2025
Measuring Date	: October 21 - 28, 2025	Report Date	: November 07, 2025
Environmental conditions during sampling	: Temperature	24 - 33 °C	Relative humidity 57 - 81 %

Oct 22 ~ 23, 2025					
Time	Result (dB(A))				
	แหล่งกำเนิด	ขณะปฏิบัติงานบน	ขณะใช้การบน	พื้นฐาน	ค่าระสิทธิภาพบน
12:20 AM - 12:25 AM	53.4	51.2	51.9	48.7	3.2
12:25 AM - 12:30 AM	56.6	51.2	58.1	48.7	9.4
12:30 AM - 12:35 AM	52.2	51.2	48.2	48.7	-0.5
12:35 AM - 12:40 AM	52.8	51.2	51.3	48.7	2.6
12:40 AM - 12:45 AM	53.1	51.2	51.6	48.7	2.9
12:45 AM - 12:50 AM	53.9	51.2	53.9	48.7	5.2
12:50 AM - 12:55 AM	53.1	51.2	51.6	48.7	2.9
12:55 AM - 01:00 AM	54.4	51.2	54.4	48.7	5.7
01:00 AM - 01:05 AM	52.6	51.2	48.6	48.7	-0.1
01:05 AM - 01:10 AM	52.7	51.2	51.2	48.7	2.5
01:10 AM - 01:15 AM	52.3	51.2	48.3	48.7	-0.4
01:15 AM - 01:20 AM	51.1	51.2	47.1	48.7	-1.6
01:20 AM - 01:25 AM	51.5	51.2	47.5	48.7	-1.2
01:25 AM - 01:30 AM	52.0	51.2	48.0	48.7	-0.7
01:30 AM - 01:35 AM	53.3	51.2	51.8	48.7	3.1
01:35 AM - 01:40 AM	53.3	51.2	51.8	48.7	3.1
01:40 AM - 01:45 AM	52.9	51.2	51.4	48.7	2.7
01:45 AM - 01:50 AM	52.0	51.2	48.0	48.7	-0.7
01:50 AM - 01:55 AM	51.8	51.2	47.8	48.7	-0.9
01:55 AM - 02:00 AM	52.2	51.2	48.2	48.7	-0.5
02:00 AM - 02:05 AM	52.4	51.2	48.4	48.7	-0.3
02:05 AM - 02:10 AM	51.8	51.2	47.8	48.7	-0.9
02:10 AM - 02:15 AM	50.2	51.2	46.2	48.7	-2.5
02:15 AM - 02:20 AM	51.5	51.2	47.5	48.7	-1.2
02:20 AM - 02:25 AM	50.0	51.2	46.0	48.7	-2.7
02:25 AM - 02:30 AM	51.2	51.2	47.2	48.7	-1.5
02:30 AM - 02:35 AM	51.5	51.2	47.5	48.7	-1.2
02:35 AM - 02:40 AM	49.5	51.2	45.5	48.7	-3.2
02:40 AM - 02:45 AM	49.8	51.2	45.8	48.7	-2.9
02:45 AM - 02:50 AM	51.8	51.2	47.8	48.7	-0.9
02:50 AM - 02:55 AM	55.0	51.2	56.0	48.7	7.3
02:55 AM - 03:00 AM	49.7	51.2	45.7	48.7	-3.0
03:00 AM - 03:05 AM	49.0	51.2	45.0	48.7	-3.7
	Standard ⁽¹⁾⁽²⁾				≤ 10

Mr. RUNGSASIKORN KOSUM
Technical Management

Mrs. NEERAMOL PHADUNGSONG
General Manager

The results relate only to the items tested. Test report shall not be reproduced except in full, without written approval of the laboratory.



Report No. : RA 00441/68

Customer Name	บริษัท สวบลดาพรการมโรจนะ จำกัด (มหาชน)		
Address	เลขที่ 1 หมู่ 5 ตำบลนาควาณ อำเภออุทัย พระนครศรีอยุธยา 13210		
Contact	ผู้ติดต่อโครงการ	Phone : 035-330-000-8	E-mail : envi_rrojana@hotmail.com
Project Name	สวบลดาพรการมโรจนะ อุทยาน (โครงการ 5)		
Sample Type	Ambient Air	Location	ที่ทำการก่อสร้างบริเวณแปลงเนื้อของโครงการ (N3)

Measuring by	: Manop Salamsor	Received Date	: October 29, 2025
Measuring Date	: October 21 - 28, 2025	Report Date	: November 07, 2025
Environmental conditions during sampling : Temperature		24 -33 °C	Relative humidity 57 - 81 %

Oct 22 - 23, 2025						
Time	Result (4B(A))					ค่าระสิทธิภาพการรบกวน
	แหล่งกำเนิด	ขณะเปิดการรบกวน	ขณะปิดการรบกวน	พื้นฐาน	ค่าระสิทธิภาพการรบกวน	
05:50 AM - 05:55 AM	56.4	51.2	57.9	48.7	9.2	
05:55 AM - 06:00 AM	64.3	51.2	67.3	48.7	18.6	
06:00 AM - 07:00 AM	57.5	58.5	50.5	50.3	0.2	
07:00 AM - 08:00 AM	61.6	58.5	58.6	50.3	8.3	
08:00 AM - 09:00 AM	60.3	58.5	55.8	50.3	5.5	
09:00 AM - 10:00 AM	60.0	58.5	55.5	50.3	5.2	
10:00 AM - 11:00 AM	58.7	58.5	51.7	50.3	1.4	
11:00 AM - 12:00 PM	57.5	58.5	50.5	50.3	0.2	
12:00 PM - 01:00 PM	65.1	58.5	64.1	50.3	13.8	
01:00 PM - 02:00 PM	60.3	58.5	55.8	50.3	5.5	
02:00 PM - 03:00 PM	58.2	58.5	51.2	50.3	0.9	
03:00 PM - 04:00 PM	57.8	58.5	50.8	50.3	0.5	
04:00 PM - 05:00 PM	60.3	58.5	55.8	50.3	5.5	
Standard ⁽¹⁾⁽²⁾					≤ 10	

Method : Sound Level Meter เครื่องมือที่ใช้ตรวจวัด Sound Level Meter Manufacturer: SCARLET Model: ST11D SN: 820956 (WWL 0225)

Standard: (1) ประกาศคณะกรรมการสิ่งแวดล้อมแห่งชาติ ฉบับที่ 29 (พ.ศ. 2550) เรื่อง กำหนดค่าเสียงรบกวน

(2) ประกาศกระทรวงอุตสาหกรรม เรื่อง กำหนดลำดับความเสี่ยงการรบกวนและระดับเสี่ยงที่เกิดจากการประกอบกิจการโรงงาน พ.ศ. 2548

Remark : (1) ระดับพื้นที่ฐานและระดับเชิงขณะไม่มีการรบกวน ทำการตรวจวัดวันที่ 26 ตุลาคม 256

(2) ลักษณะเสียงของแหล่งกำเนิด

☒ เริ่มมีอาการของโรคตั้งแต่เวลา 1 ชั่วโมงขึ้นไป ☐ เกิดขึ้น 1 ช่วงเวลาภายใน 1 ชั่วโมง ☐ เกิดขึ้นมากกว่า 1 ช่วงเวลาภายใน 1 ชั่วโมง

☐ มีเสียงรบกวนขณะฟังเสียงด้วย (ระบุ)

(๓) ผู้ประกอบการ/นิติบุคคลตามกฎหมายต่างประเทศ

(3) ช่วงเวลาการเกิดเสียงของมีดพกทางใด

-: End of Report :-

Mr. RUNGSASIKORN KOSUM
Technical Management

Mrs. NEERAMOL PHADUNGSONG
General Manager

The results relate only to the items tested. Test report shall not be reproduced except in full, without written approval of the laboratory.



Report No. : RA 00441/68

Customer Name	บริษัท สานอุตสาหกรรมโรหะห์ จำกัด (มหาชน)		
Address	เลขที่ 1 หมู่ 5 ตำบลกนกนาถ อำเภออุบลใหญ่ พระนครศรีอยุธยา 13210		
Contact	ผู้ติดต่อโครงการ	Phone	05-0330-000-8 E-mail : envi_rojana@hotmail.com
Project Name	สวนอุตสาหกรรมโรหะห์ อุตสาหกรรม (โครงการ 5)		
Sample Type	Ambient Air	Location	ที่พิกัดด้านทิศตะวันตกเฉียงเหนือโครงการ (N3) (GPS 47P 681626, 1584531)

Measuring by	: Manop Salamsor	Received Date	: October 29, 2025
Measuring Date	: October 21 - 28, 2025	Report Date	: November 07, 2025
Environmental conditions during sampling	: Temperature	24-33 °C	Relative humidity 57 - 81 %

Oct 22 - 23, 2025						
Time	Result (dB(A))					ค่าคะแนนรวม
	แหล่งกำเนิด	ขณะไม่มีการรบกวน	ขณะมีการรบกวน	พื้นฐาน	ค่าคะแนนรวม	
03:05 AM - 03:10 AM	51.1	51.2	47.1	48.7	-1.6	
03:10 AM - 03:15 AM	51.7	51.2	47.7	48.7	-1.0	
03:15 AM - 03:20 AM	48.8	51.2	44.8	48.7	-3.9	
03:20 AM - 03:25 AM	50.7	51.2	46.7	48.7	-2.0	
03:25 AM - 03:30 AM	50.7	51.2	46.7	48.7	-2.0	
03:30 AM - 03:35 AM	54.5	51.2	44.6	48.7	5.8	
03:35 AM - 03:40 AM	48.6	51.2	45.4	48.7	-4.1	
03:40 AM - 03:45 AM	49.4	51.2	45.0	48.7	-3.3	
03:45 AM - 03:50 AM	49.0	51.2	45.1	48.7	-3.6	
03:50 AM - 03:55 AM	49.1	51.2	45.1	48.7	-3.6	
03:55 AM - 04:00 AM	49.5	51.2	45.5	48.7	-3.2	
04:00 AM - 04:05 AM	53.3	51.2	51.8	48.7	3.1	
04:05 AM - 04:10 AM	50.7	51.2	46.7	48.7	-2.0	
04:10 AM - 04:15 AM	53.2	51.2	51.7	48.7	3.0	
04:15 AM - 04:20 AM	51.5	51.2	47.5	48.7	-1.2	
04:20 AM - 04:25 AM	60.7	51.2	63.2	48.7	14.5	
04:25 AM - 04:30 AM	50.8	51.2	46.8	48.7	-1.9	
04:30 AM - 04:35 AM	51.6	51.2	47.6	48.7	-1.1	
04:35 AM - 04:40 AM	50.7	51.2	46.7	48.7	-2.0	
04:40 AM - 04:45 AM	51.7	51.2	47.7	48.7	-1.0	
04:45 AM - 04:50 AM	51.2	51.2	47.2	48.7	-1.5	
04:50 AM - 04:55 AM	50.4	51.2	46.4	48.7	-2.3	
04:55 AM - 05:00 AM	58.5	51.2	60.5	48.7	11.8	
05:00 AM - 05:05 AM	51.9	51.2	47.0	48.7	-0.8	
05:05 AM - 05:10 AM	58.5	51.2	60.5	48.7	11.8	
05:10 AM - 05:15 AM	53.6	51.2	52.1	48.7	3.4	
05:15 AM - 05:20 AM	54.7	51.2	55.7	48.7	7.0	
05:20 AM - 05:25 AM	50.9	51.2	46.9	48.7	-1.8	
05:25 AM - 05:30 AM	53.8	51.2	53.8	48.7	5.1	
05:30 AM - 05:35 AM	52.5	51.2	48.5	48.7	-0.2	
05:35 AM - 05:40 AM	56.0	51.2	57.5	48.7	8.8	
05:40 AM - 05:45 AM	54.7	51.2	55.7	48.7	7.0	
05:45 AM - 05:50 AM	53.7	51.2	53.7	48.7	5.0	
Standard ⁽¹⁾⁽²⁾					≤10	

Mr. RUNGSASIKORN KOSUM
Technical Management

Mrs. NEERAMOL PHADUNGSONG
General Manager

The results relate only to the items tested. Test report shall not be reproduced except in full, without written approval of the laboratory



Report No. : RA 00442/68

Customer Name	บริษัท สวมสุดสภกรมโรชนะ จำกัด (มหาชน)		
Address	เลขที่ 1 หมู่ 5 ตำบลนาคนา อำเภออุทัย พระนครศรีอยุธยา 13210		
Contact	ผู้จัดการโครงการ	Phone : 035-330-000-8	E-mail : envi_rojana@hotmail.com
Project Name	สวมสุดสภกรมโรชนะ อุทยาน (Location 5)		
Sample Type	Ambient Air	Location	ที่ทำการวัดด้านทิศตะวันตกเฉียงเหนือของโครงการ (N3)

Measuring by	: Manop Samsor	Received Date	: October 29, 2025	
Measuring Date	: October 21 - 28, 2025	Report Date	: November 07, 2025	
Environmental conditions during sampling:	Temperature	24 - 31 °C	Relative humidity	57 - 81 %

Oct 28 -24, 2025					
Time	Result (dB(A))				
	แหล่งกำเนิด	ขณะไม่มีการรบกวน	ขณะมีการรบกวน	พื้นฐาน	ค่าச்சีการรบกวน
05:00 PM - 06:00 PM	60.3	58.5	55.8	50.3	5.5
06:00 PM - 07:00 PM	58.6	58.5	51.6	50.3	1.3
07:00 PM - 08:00 PM	59.8	58.5	52.8	50.3	2.5
08:00 PM - 09:00 PM	60.8	58.5	56.3	50.3	6.0
09:00 PM - 10:00 PM	57.6	58.5	50.6	50.3	0.3
10:00 PM - 10:05 PM	56.7	51.2	58.2	48.7	9.5
10:05 PM - 10:10 PM	60.5	51.2	63.0	48.7	14.3
10:10 PM - 10:15 PM	57.8	51.2	59.8	48.7	11.1
10:15 PM - 10:20 PM	56.2	51.2	57.7	48.7	9.0
10:20 PM - 10:25 PM	56.0	51.2	57.5	48.7	8.8
10:25 PM - 10:30 PM	56.2	51.2	57.7	48.7	9.0
10:30 PM - 10:35 PM	56.7	51.2	58.2	48.7	9.5
10:35 PM - 10:40 PM	55.9	51.2	57.4	48.7	8.7
10:40 PM - 10:45 PM	55.8	51.2	57.3	48.7	8.6
10:45 PM - 10:50 PM	57.0	51.2	58.3	48.7	9.8
10:50 PM - 10:55 PM	55.3	51.2	56.3	48.7	7.6
10:55 PM - 11:00 PM	56.8	51.2	58.3	48.7	9.6
11:00 PM - 11:05 PM	55.6	51.2	56.6	48.7	7.9
11:05 PM - 11:10 PM	53.7	51.2	53.7	48.7	5.0
11:10 PM - 11:15 PM	56.0	51.2	57.5	48.7	8.8
11:15 PM - 11:20 PM	56.9	51.2	58.4	48.7	9.7
11:20 PM - 11:25 PM	55.3	51.2	56.3	48.7	7.6
11:25 PM - 11:30 PM	55.9	51.2	57.4	48.7	8.7
11:30 PM - 11:35 PM	56.8	51.2	58.3	48.7	9.6
11:35 PM - 11:40 PM	54.7	51.2	55.7	48.7	7.0
11:40 PM - 11:45 PM	50.7	51.2	46.7	48.7	-2.0
11:45 PM - 11:50 PM	50.6	51.2	46.6	48.7	-2.1
11:50 PM - 11:55 PM	51.6	51.2	47.6	48.7	-1.1
11:55 PM - 12:00 AM	62.1	51.2	64.6	48.7	15.9
12:00 AM - 12:05 AM	51.9	51.2	47.9	48.7	-0.8
12:05 AM - 12:10 AM	49.3	51.2	45.3	48.7	-3.4
12:10 AM - 12:15 AM	49.9	51.2	45.9	48.7	-2.8
12:15 AM - 12:20 AM	50.6	51.2	46.6	48.7	-2.1
Overall (1012)					<10

Mr. RUNGSASIKORN KOSUM
Technical Management

Mrs. NEERAMOL PHADUNGSONG
General Manager

The results relate only to the items tested. Test report shall not be reproduced except in full, without written approval of the laboratory.



บริษัท ศูนย์วิเคราะห์น้ำ จำกัด
WATER ANALYSIS CENTER COMPANY LIMITED
1/94 หมู่ 5 ต.สามนา อ.อุทัย จ.พระนครศรีอยุธยา 13210
1/94 Moo 5, T.Kanham, A.U.-Thai, Ayutthaya 13210, Thailand
Tel: 0-35226-383, 0-35800-593 Fax: 0-35800-594

ANALYSIS REPORT

Report No. : RA 00442/68

Customer Name : บริษัท สวนอุตสาหกรรมโรจนะ จำกัด (มหาชน)
Address : เลขที่ 1 หมู่ 5 ตำบลนาหมอน อำเภออุทัย พระนครศรีอยุธยา 13210
Contact : ผู้จัดการโครงการ Phone : 035-330-000-8 E-mail : envirojana@hotmail.com
Project Name : สวนอุตสาหกรรมโรจนะ อุตสาหกรรม (โครงการ 5)
Sample Type : Ambient Air Location : ที่พักอาศัยด้านทิศตะวันตกเฉียงเหนือของโครงการ (N3)
(GPS 47P 681626, 1584531)

Measuring by : Manop Salamsor Received Date : October 29, 2025
Measuring Date : October 21 - 28, 2025 Report Date : November 07, 2025
Environmental conditions during sampling : Temperature 24 - 31 °C Relative humidity 57 - 81 %

Page 2 of 4

Oct 28 - 24, 2025					
Time	แหล่งกำเนิด	ขณะมีการรบกวน	ขณะมีการรบกวน	พื้นฐาน	ค่าระดับการรบกวน
12:20 AM - 12:25 AM	51.1	51.2	47.1	48.7	-1.6
12:25 AM - 12:30 AM	51.8	51.2	47.8	48.7	-0.9
12:30 AM - 12:35 AM	51.0	51.2	47.0	48.7	-1.7
12:35 AM - 12:40 AM	50.7	51.2	46.7	48.7	-2.0
12:40 AM - 12:45 AM	49.6	51.2	45.6	48.7	-3.1
12:45 AM - 12:50 AM	50.1	51.2	46.1	48.7	-2.6
12:50 AM - 12:55 AM	51.5	51.2	47.5	48.7	-1.2
12:55 AM - 01:00 AM	50.6	51.2	46.6	48.7	-2.1
01:00 AM - 01:05 AM	50.8	51.2	46.8	48.7	-1.9
01:05 AM - 01:10 AM	51.8	51.2	47.8	48.7	-0.9
01:10 AM - 01:15 AM	51.2	51.2	47.2	48.7	-1.5
01:15 AM - 01:20 AM	57.2	51.2	58.7	48.7	10.0
01:20 AM - 01:25 AM	53.8	51.2	53.8	48.7	5.1
01:25 AM - 01:30 AM	53.7	51.2	53.7	48.7	5.0
01:30 AM - 01:35 AM	51.4	51.2	47.4	48.7	-1.3
01:35 AM - 01:40 AM	53.2	51.2	51.7	48.7	3.0
01:40 AM - 01:45 AM	51.8	51.2	47.8	48.7	-0.9
01:45 AM - 01:50 AM	50.5	51.2	46.5	48.7	-2.2
01:50 AM - 01:55 AM	52.6	51.2	48.6	48.7	-0.1
01:55 AM - 02:00 AM	51.5	51.2	47.5	48.7	-1.2
02:00 AM - 02:05 AM	51.2	51.2	47.2	48.7	-1.5
02:05 AM - 02:10 AM	52.6	51.2	48.6	48.7	-0.1
02:10 AM - 02:15 AM	52.9	51.2	51.4	48.7	2.7
02:15 AM - 02:20 AM	51.6	51.2	47.6	48.7	-1.1
02:20 AM - 02:25 AM	51.9	51.2	47.9	48.7	-0.8
02:25 AM - 02:30 AM	51.6	51.2	47.6	48.7	-1.1
02:30 AM - 02:35 AM	55.6	51.2	56.6	48.7	7.9
02:35 AM - 02:40 AM	51.4	51.2	47.4	48.7	-1.3
02:40 AM - 02:45 AM	52.4	51.2	48.4	48.7	-0.3
02:45 AM - 02:50 AM	51.8	51.2	47.8	48.7	-0.9
02:50 AM - 02:55 AM	54.9	51.2	55.9	48.7	7.2
02:55 AM - 03:00 AM	51.8	51.2	47.8	48.7	-0.9
03:00 AM - 03:05 AM	51.0	51.2	47.0	48.7	-1.7
Standard ⁽¹⁾⁽²⁾					≤ 10

Mr. RUNGSASIKORN KOSUM
Technical Manager

Mrs. NEERAMOL PHADUSONG
General Manager

The results relate only to the items tested. Test report shall not be reproduced except in full, without written approval of the laboratory



บริษัท ศูนย์วิเคราะห์น้ำ จำกัด
WATER ANALYSIS CENTER COMPANY LIMITED
1/94 หมู่ 5 ต.สามนา อ.อุทัย จ.พระนครศรีอยุธยา 13210
1/94 Moo 5, T.Kanham, A.U.-Thai, Ayutthaya 13210, Thailand
Tel: 0-35226-383, 0-35800-593 Fax: 0-35800-594

ANALYSIS REPORT

Report No. : RA 00442/68

Customer Name : บริษัท สวนอุตสาหกรรมโรจนะ จำกัด (มหาชน)
Address : เลขที่ 1 หมู่ 5 ตำบลนาหมอน อำเภออุทัย พระนครศรีอยุธยา 13210
Contact : ผู้จัดการโครงการ Phone : 035-330-000-8 E-mail : envirojana@hotmail.com
Project Name : สวนอุตสาหกรรมโรจนะ อุตสาหกรรม (โครงการ 5)
Sample Type : Ambient Air Location : ที่พักอาศัยด้านทิศตะวันตกเฉียงเหนือของโครงการ (N3)
(GPS 47P 681626, 1584531)

Measuring by : Manop Salamsor Received Date : October 29, 2025
Measuring Date : October 21 - 28, 2025 Report Date : November 07, 2025
Environmental conditions during sampling : Temperature 24 - 31 °C Relative humidity 57 - 81 %

Page 3 of 4

Oct 28 - 24, 2025					
Time	แหล่งกำเนิด	ขณะมีการรบกวน	ขณะมีการรบกวน	พื้นฐาน	ค่าระดับการรบกวน
03:05 AM - 03:10 AM	52.3	51.2	48.3	48.7	-0.4
03:10 AM - 03:15 AM	52.7	51.2	51.2	48.7	2.5
03:15 AM - 03:20 AM	52.0	51.2	48.0	48.7	-0.7
03:20 AM - 03:25 AM	54.6	51.2	54.6	48.7	5.9
03:25 AM - 03:30 AM	52.1	51.2	48.1	48.7	-0.6
03:30 AM - 03:35 AM	55.3	51.2	56.3	48.7	7.6
03:35 AM - 03:40 AM	52.0	51.2	48.0	48.7	-0.7
03:40 AM - 03:45 AM	52.5	51.2	48.5	48.7	-0.2
03:45 AM - 03:50 AM	51.4	51.2	47.4	48.7	-1.3
03:50 AM - 03:55 AM	52.3	51.2	48.3	48.7	-0.4
03:55 AM - 04:00 AM	51.0	51.2	47.0	48.7	-1.7
04:00 AM - 04:05 AM	49.3	51.2	45.3	48.7	-3.4
04:05 AM - 04:10 AM	49.5	51.2	45.5	48.7	-3.2
04:10 AM - 04:15 AM	59.0	51.2	61.5	48.7	12.8
04:15 AM - 04:20 AM	51.5	51.2	47.5	48.7	-1.2
04:20 AM - 04:25 AM	53.2	51.2	51.7	48.7	3.0
04:25 AM - 04:30 AM	51.3	51.2	47.3	48.7	-1.4
04:30 AM - 04:35 AM	62.5	51.2	65.0	48.7	16.3
04:35 AM - 04:40 AM	50.6	51.2	46.6	48.7	-2.1
04:40 AM - 04:45 AM	54.2	51.2	54.2	48.7	5.5
04:45 AM - 04:50 AM	53.9	51.2	53.9	48.7	5.2
04:50 AM - 04:55 AM	53.3	51.2	51.8	48.7	3.1
04:55 AM - 05:00 AM	54.1	51.2	54.1	48.7	5.4
05:00 AM - 05:05 AM	52.7	51.2	51.2	48.7	2.5
05:05 AM - 05:10 AM	51.7	51.2	47.7	48.7	-1.0
05:10 AM - 05:15 AM	53.2	51.2	51.7	48.7	3.0
05:15 AM - 05:20 AM	51.7	51.2	47.7	48.7	-1.0
05:20 AM - 05:25 AM	60.8	51.2	63.3	48.7	14.6
05:25 AM - 05:30 AM	61.3	51.2	63.8	48.7	15.1
05:30 AM - 05:35 AM	56.1	51.2	57.6	48.7	8.9
05:35 AM - 05:40 AM	55.8	51.2	57.3	48.7	8.6
05:40 AM - 05:45 AM	56.4	51.2	57.9	48.7	9.2
05:45 AM - 05:50 AM	60.4	51.2	62.9	48.7	14.2
Standard ⁽¹⁾⁽²⁾					≤ 10

Mr. RUNGSASIKORN KOSUM
Technical Manager

Mrs. NEERAMOL PHADUSONG
General Manager

The results relate only to the items tested. Test report shall not be reproduced except in full, without written approval of the laboratory



บริษัท ศูนย์วิเคราะห์น้ำ จำกัด
WATER ANALYSIS CENTER COMPANY LIMITED
1/94 หมู่ 5 ต.สามนา อ.อุทัย จ.พระนครศรีอยุธยา 13210
1/94 Moo 5, T.Kanham, A.U.-Thai, Ayutthaya 13210, Thailand
Tel: 0-35226-383, 0-35800-593 Fax: 0-35800-594

ANALYSIS REPORT

Report No. : RA 00442/68

Customer Name : บริษัท สวนอุตสาหกรรมโรจนะ จำกัด (มหาชน)
Address : เลขที่ 1 หมู่ 5 ตำบลนาหมอน อำเภออุทัย พระนครศรีอยุธยา 13210
Contact : ผู้จัดการโครงการ Phone : 035-330-000-8 E-mail : envirojana@hotmail.com
Project Name : สวนอุตสาหกรรมโรจนะ อุตสาหกรรม (โครงการ 5)
Sample Type : Ambient Air Location : ที่พักอาศัยด้านทิศตะวันตกเฉียงเหนือของโครงการ (N3)
(GPS 47P 681626, 1584531)

Measuring by : Manop Salamsor Received Date : October 29, 2025
Measuring Date : October 21 - 28, 2025 Report Date : November 07, 2025
Environmental conditions during sampling : Temperature 24 - 31 °C Relative humidity 57 - 81 %

Page 4 of 4

Oct 28 - 24, 2025					
Time	แหล่งกำเนิด	ขณะมีการรบกวน	ขณะมีการรบกวน	พื้นฐาน	ค่าระดับการรบกวน
05:50 AM - 05:55 AM	59.5	51.2	62.0	48.7	13.3
05:55 AM - 06:00 AM	57.5	51.2	59.0	48.7	10.3
06:00 AM - 07:00 AM	58.5	58.5	51.5	50.3	1.2
07:00 AM - 08:00 AM	63.2	58.5	61.7	50.3	11.4
08:00 AM - 09:00 AM	59.6	58.5	52.6	50.3	2.3
09:00 AM - 10:00 AM	60.1	58.5	55.6	50.3	5.3
10:00 AM - 11:00 AM	61.5	58.5	58.5	50.3	8.2
11:00 AM - 12:00 PM	56.6	58.5	49.6	50.3	-0.7
12:00 PM - 01:00 PM	57.7	58.5	50.7	50.3	0.4
01:00 PM - 02:00 PM	57.4	58.5	50.4	50.3	0.1
02:00 PM - 03:00 PM	58.8	58.5	51.8	50.3	1.5
03:00 PM - 04:00 PM	56.5	58.5	49.5	50.3	-0.8
04:00 PM - 05:00 PM	59.3	58.5	52.3	50.3	2.0
Standard ⁽¹⁾⁽²⁾					≤ 10

Method : Sound Level Meter เครื่องใช้ที่วัดความดัง Sound Level Meter Manufacturer: SCARLETT Model:ST111D SN: 820956 (WWL 0225)
Standard: (1) ค่ามาตรฐานการวัดระดับเสียงตามเกณฑ์ของกรมอนามัย พ.ศ. 2550 (2) ค่ามาตรฐานการวัดระดับเสียงตามเกณฑ์ของกรมอนามัย พ.ศ. 2550 (3) ค่ามาตรฐานการวัดระดับเสียงตามเกณฑ์ของกรมอนามัย พ.ศ. 2550

Remark : (1) ระดับเสียงพื้นฐานตามวิธีคำนวณไม่มีมีการรบกวน จากการวัดระดับเสียง 26 ตุลาคม 2568
(2) ค่าระดับเสียงตามวิธีคำนวณ
☒ เสียงรบกวนต่อเนื่องตลอดเวลา ☐ เสียงรบกวนเป็นครั้งคราว ☐ เสียงรบกวนเป็นครั้งคราว ☐ เสียงรบกวนเป็นครั้งคราว ☐ เสียงรบกวนเป็นครั้งคราว
(3) ค่ามาตรฐานการวัดระดับเสียงตามวิธีคำนวณ
☒ ค่ามาตรฐาน (10:00 PM - 06:00 AM) ☐ ค่ามาตรฐานการวัดระดับเสียงตามวิธีคำนวณ (ระบุ).....

:- End of Report :-

Mr. RUNGSASIKORN KOSUM
Technical Manager

Mrs. NEERAMOL PHADUSONG
General Manager

The results relate only to the items tested. Test report shall not be reproduced except in full, without written approval of the laboratory



บริษัท ศูนย์วิเคราะห์น้ำ จำกัด
WATER ANALYSIS CENTER COMPANY LIMITED
1/94 หมู่ 5 ต.สามนา อ.อุทัย จ.พระนครศรีอยุธยา 13210
1/94 Moo 5, T.Kanham, A.U.-Thai, Ayutthaya 13210, Thailand
Tel: 0-35226-383, 0-35800-593 Fax: 0-35800-594

ANALYSIS REPORT

Report No. : RA 00443/68

Customer Name : บริษัท สวนอุตสาหกรรมโรจนะ จำกัด (มหาชน)
Address : เลขที่ 1 หมู่ 5 ตำบลนาหมอน อำเภออุทัย พระนครศรีอยุธยา 13210
Contact : ผู้จัดการโครงการ Phone : 035-330-000-8 E-mail : envirojana@hotmail.com
Project Name : สวนอุตสาหกรรมโรจนะ อุตสาหกรรม (โครงการ 5)
Sample Type : Ambient Air Location : ที่พักอาศัยด้านทิศตะวันตกเฉียงเหนือของโครงการ (N3)
(GPS 47P 681626, 1584531)

Measuring by : Manop Salamsor Received Date : October 29, 2025
Measuring Date : October 21 - 28, 2025 Report Date : November 07, 2025
Environmental conditions during sampling : Temperature 28 - 33 °C Relative humidity 58 - 79 %

Page 1 of 4

Oct 28 - 25, 2025					
Time	แหล่งกำเนิด	ขณะมีการรบกวน	ขณะมีการรบกวน	พื้นฐาน	ค่าระดับการรบกวน
05:00 PM - 06:00 PM	60.7	58.5	56.2	50.3	5.9
06:00 PM - 07:00 PM	58.3	58.5	51.3	50.3	1.0
07:00 PM - 08:00 PM	58.6	58.5	51.6	50.3	1.3
08:00 PM - 09:00 PM	60.0	58.5	55.5	50.3	5.2
09:00 PM - 10:00 PM	57.2	58.5	50.2	50.3	-0.1
10:00 PM - 10:05 PM	54.1	51.2	54.1	48.7	5.4
10:05 PM - 10:10 PM	55.0	51.2	56.0	48.7	7.3
10:10 PM - 10:15 PM	54.2	51.2	54.2	48.7	5.5
10:15 PM - 10:20 PM	55.4	51.2	56.4	48.7	7.7
10:20 PM - 10:25 PM	55.2	51.2	56.2	48.7	7.5
10:25 PM - 10:30 PM	56.1	51.2	57.6	48.7	8.9
10:30 PM - 10:35 PM	54.8	51.2	55.8	48.7	7.1
10:35 PM - 10:40 PM	54.0	51.2	54.0	48.7	5.3
10:40 PM - 10:45 PM	59.9	51.2	62.4	48.7	13.7
10:45 PM - 10:50 PM	53.2	51.2	51.7	48.7	3.0
10:50 PM - 10:55 PM	52.9	51.2	51.4	48.7	2.7
10:55 PM - 11:00 PM	52.9	51.2	51.4	48.7	2.7
11:00 PM - 11:05 PM	52.5	51.2	54.2	48.7	5.5
11:05 PM - 11:10 PM	52.5	51.2	48.5	48.7	-0.2
11:10 PM - 11:15 PM	53.5	51.2	52.0	48.7	3.3
11:15 PM - 11:20 PM	53.0	51.2	51.5	48.7	2.8
11:20 PM - 11:25 PM	53.3	51.2	51.8	48.7	3.1
11:25 PM - 11:30 PM	51.7	51.2	47.7	48.7	-1.0
11:30 PM - 11:35 PM	52.3	51.2	48.3	48.7	-0.4
11:35 PM - 11:40 PM	52.5	51.2	48.5	48.7	-0.2
11:40 PM - 11:45 PM	60.9	51.2	63.4	48.7	14.7
11:45 PM - 11:50 PM	56.4	51.2	57.9	48.7	9.2
11:50 PM - 11:55 PM	54.6	51.2	54.6	48.7	5.9
11:55 PM - 12:00 AM	52.1	51.2	48.1	48.7	-0.6
12:00 AM - 12:05 AM	57.5	51.2	59.0	48.7	10.3
12:05 AM - 12:10 AM	56.9	51.2	58.4	48.7	9.7
12:10 AM - 12:15 AM	53.5	51.2	52.0	48.7	3.3
12:15 AM - 12:20 AM	51.8	51.2	47.8	48.7	-0.9
Standard ⁽¹⁾⁽²⁾					≤ 10

Mr. RUNGSASIKORN KOSUM
Technical Manager

Mrs. NEERAMOL PHADUSONG
General Manager

The results relate only to the items tested. Test report shall not be reproduced except in full, without written approval of the laboratory



บริษัท ศูนย์วิเคราะห์น้ำ จำกัด
WATER ANALYSIS CENTER COMPANY LIMITED
1/94 หมู่ 5 ต.สามahan อ.อุทัย จ.พระนครศรีอยุธยา 13210
1/94 Moo 5, T.Kanham, A.U.-Thai, Ayutthaya 13210, Thailand
Tel: 0-35226-383, 0-35800-593 Fax: 0-35800-594

ANALYSIS REPORT

Report No. : RA 00443/68

Customer Name : บริษัท สวนอุตสาหกรรมโรจนะ จำกัด (มหาชน)
Address : เลขที่ 1 หมู่ 5 ตำบลคานหาณ อำเภออุทัย พระนครศรีอยุธยา 13210
Contact : ผู้จัดการโครงการ Phone : 035-330-000-8 E-mail : envirojana@hotmail.com
Project Name : สวนอุตสาหกรรมโรจนะ อุตสาหกรรม (โครงการ 5)
Sample Type : Ambient Air Location : ที่พักอาศัยด้านทิศตะวันตกเฉียงเหนือของโครงการ (N3)
(GPS 47P 681626, 1584531)

Measuring by : Manop Salamsor Received Date : October 29, 2025
Measuring Date : October 21 - 28, 2025 Report Date : November 07, 2025
Environmental conditions during sampling : Temperature 28 - 33 °C Relative humidity 58 - 79 %

Page 2 of 4

Time	Result (dB(A))				
	แหล่งกำเนิด	ขณะไม่มีการรบกวน	ขณะมีการรบกวน	พื้นฐาน	ค่าระดับการรบกวน
12:20 AM - 12:25 AM	51.9	51.2	47.9	48.7	-0.8
12:25 AM - 12:30 AM	55.5	51.2	56.5	48.7	7.8
12:30 AM - 12:35 AM	55.5	51.2	56.5	48.7	7.8
12:35 AM - 12:40 AM	55.7	51.2	57.2	48.7	8.5
12:40 AM - 12:45 AM	52.3	51.2	48.3	48.7	-0.4
12:45 AM - 12:50 AM	54.7	51.2	55.7	48.7	7.0
12:50 AM - 12:55 AM	52.7	51.2	51.2	48.7	2.5
12:55 AM - 01:00 AM	50.9	51.2	46.9	48.7	-1.8
01:00 AM - 01:05 AM	50.2	51.2	46.2	48.7	-2.5
01:05 AM - 01:10 AM	51.5	51.2	47.5	48.7	-1.2
01:10 AM - 01:15 AM	51.5	51.2	47.5	48.7	-1.2
01:15 AM - 01:20 AM	51.4	51.2	47.4	48.7	-1.3
01:20 AM - 01:25 AM	52.4	51.2	48.4	48.7	-0.3
01:25 AM - 01:30 AM	50.2	51.2	46.2	48.7	-2.5
01:30 AM - 01:35 AM	49.9	51.2	45.9	48.7	-2.8
01:35 AM - 01:40 AM	51.7	51.2	47.7	48.7	-1.0
01:40 AM - 01:45 AM	52.6	51.2	48.6	48.7	-0.1
01:45 AM - 01:50 AM	50.5	51.2	46.5	48.7	-2.2
01:50 AM - 01:55 AM	57.6	51.2	59.1	48.7	10.4
01:55 AM - 02:00 AM	52.7	51.2	51.2	48.7	2.5
02:00 AM - 02:05 AM	56.1	51.2	57.6	48.7	8.9
02:05 AM - 02:10 AM	52.2	51.2	48.2	48.7	-0.5
02:10 AM - 02:15 AM	51.2	51.2	47.2	48.7	-1.5
02:15 AM - 02:20 AM	51.9	51.2	47.9	48.7	-0.8
02:20 AM - 02:25 AM	52.3	51.2	48.3	48.7	-0.4
02:25 AM - 02:30 AM	53.0	51.2	51.5	48.7	2.8
02:30 AM - 02:35 AM	54.1	51.2	54.1	48.7	5.4
02:35 AM - 02:40 AM	52.0	51.2	48.0	48.7	-0.7
02:40 AM - 02:45 AM	57.8	51.2	59.8	48.7	11.1
02:45 AM - 02:50 AM	62.8	51.2	65.3	48.7	16.6
02:50 AM - 02:55 AM	52.6	51.2	48.6	48.7	-0.1
02:55 AM - 03:00 AM	49.6	51.2	45.6	48.7	-3.1
03:00 AM - 03:05 AM	51.3	51.2	47.3	48.7	-1.4
Standard ⁽¹⁾⁽²⁾					≤ 10

Mr. RUNGSASIKORN KOSUM

Technical Management

The results relate only to the items tested. Test report shall not be reproduced except in full, without written approval of the laboratory

Mrs. NEERAMOL PHADONGSONG

General Manager



บริษัท ศูนย์วิเคราะห์น้ำ จำกัด
WATER ANALYSIS CENTER COMPANY LIMITED
1/94 หมู่ 5 ต.สามahan อ.อุทัย จ.พระนครศรีอยุธยา 13210
1/94 Moo 5, T.Kanham, A.U.-Thai, Ayutthaya 13210, Thailand
Tel: 0-35226-383, 0-35800-593 Fax: 0-35800-594

ANALYSIS REPORT

Report No. : RA 00443/68

Customer Name : บริษัท สวนอุตสาหกรรมโรจนะ จำกัด (มหาชน)
Address : เลขที่ 1 หมู่ 5 ตำบลคานหาณ อำเภออุทัย พระนครศรีอยุธยา 13210
Contact : ผู้จัดการโครงการ Phone : 035-330-000-8 E-mail : envirojana@hotmail.com
Project Name : สวนอุตสาหกรรมโรจนะ อุตสาหกรรม (โครงการ 5)
Sample Type : Ambient Air Location : ที่พักอาศัยด้านทิศตะวันตกเฉียงเหนือของโครงการ (N3)
(GPS 47P 681626, 1584531)

Measuring by : Manop Salamsor Received Date : October 29, 2025
Measuring Date : October 21 - 28, 2025 Report Date : November 07, 2025
Environmental conditions during sampling : Temperature 28 - 33 °C Relative humidity 58 - 79 %

Page 4 of 4

Time	Result (dB(A))				
	แหล่งกำเนิด	ขณะไม่มีการรบกวน	ขณะมีการรบกวน	พื้นฐาน	ค่าระดับการรบกวน
05:50 AM - 05:55 AM	55.5	51.2	56.5	48.7	7.8
05:55 AM - 06:00 AM	53.7	51.2	53.7	48.7	5.0
06:00 AM - 07:00 AM	58.2	58.5	51.2	50.3	0.9
07:00 AM - 08:00 AM	61.7	58.5	58.7	50.3	8.4
08:00 AM - 09:00 AM	60.7	58.5	56.2	50.3	5.9
09:00 AM - 10:00 AM	57.9	58.5	50.9	50.3	0.6
10:00 AM - 11:00 AM	57.4	58.5	50.4	50.3	0.1
11:00 AM - 12:00 PM	58.9	58.5	51.9	50.3	1.6
12:00 PM - 01:00 PM	59.5	58.5	52.5	50.3	2.2
01:00 PM - 02:00 PM	58.3	58.5	51.3	50.3	1.0
02:00 PM - 03:00 PM	57.9	58.5	50.9	50.3	0.6
03:00 PM - 04:00 PM	59.7	58.5	52.7	50.3	2.4
04:00 PM - 05:00 PM	60.3	58.5	55.8	50.3	5.5
Standard ⁽¹⁾⁽²⁾					≤ 10

Method : Sound Level Meter เครื่องมือที่ใช้ตรวจวัด Sound Level Meter Manufacturer: SCARLET Model:ST11D SN:820956 (WWL 0225)

Standard: (1) ปรกฏกระทรวงการกำหนดค่ามาตรฐานเสียงสำหรับชุมชน พ.ศ. 2550 (พ.ศ. 2550) เรื่อง ค่าระดับเสียงชุมชน

(2) ปรกฏกระทรวงการกำหนดค่ามาตรฐานเสียงสำหรับชุมชน พ.ศ. 2550 (พ.ศ. 2550) เรื่อง ค่าระดับเสียงชุมชน

Remark : (1) ผลการวัดเสียงชุมชนและระดับเสียงขณะไม่มีการรบกวน ค่าการรบกวนวัดนี้ มี 26 ตุลาคม 2568

- (2) ผลการวัดเสียงชุมชนและระดับเสียงขณะไม่มีการรบกวน ค่าการรบกวนวัดนี้ มี 26 ตุลาคม 2568
- ☒ เสียงระดับเสียงต่อเนื่องตลอดเวลา ☐ เสียงเป็นช่วงๆตลอดเวลา ☐ เสียงเป็นช่วงๆตลอดเวลา ☐ เสียงเป็นช่วงๆตลอดเวลา
- ☐ มีเสียงรบกวนจากกิจกรรมอื่น (ระบุ) _____
- (3) ช่วงเวลาที่เสียงรบกวนต่อเนื่องตลอดเวลา ☒ ตลอดวัน (06:00 PM - 06:00 AM) ☐ ช่วงเวลาพักกลางวัน (ระบุ) _____
- ☒ ตลอดวัน (06:00 PM - 06:00 AM) ☐ ช่วงเวลาพักกลางวัน (ระบุ) _____

- End of Report -

Mr. RUNGSASIKORN KOSUM

Technical Management

The results relate only to the items tested. Test report shall not be reproduced except in full, without written approval of the laboratory

Mrs. NEERAMOL PHADONGSONG

General Manager



บริษัท ศูนย์วิเคราะห์น้ำ จำกัด
WATER ANALYSIS CENTER COMPANY LIMITED
1/94 หมู่ 5 ต.สามahan อ.อุทัย จ.พระนครศรีอยุธยา 13210
1/94 Moo 5, T.Kanham, A.U.-Thai, Ayutthaya 13210, Thailand
Tel: 0-35226-383, 0-35800-593 Fax: 0-35800-594

ANALYSIS REPORT

Report No. : RA 00443/68

Customer Name : บริษัท สวนอุตสาหกรรมโรจนะ จำกัด (มหาชน)
Address : เลขที่ 1 หมู่ 5 ตำบลคานหาณ อำเภออุทัย พระนครศรีอยุธยา 13210
Contact : ผู้จัดการโครงการ Phone : 035-330-000-8 E-mail : envirojana@hotmail.com
Project Name : สวนอุตสาหกรรมโรจนะ อุตสาหกรรม (โครงการ 5)
Sample Type : Ambient Air Location : ที่พักอาศัยด้านทิศตะวันตกเฉียงเหนือของโครงการ (N3)
(GPS 47P 681626, 1584531)

Measuring by : Manop Salamsor Received Date : October 29, 2025
Measuring Date : October 21 - 28, 2025 Report Date : November 07, 2025
Environmental conditions during sampling : Temperature 28 - 33 °C Relative humidity 58 - 79 %

Page 3 of 4

Time	Result (dB(A))				
	แหล่งกำเนิด	ขณะไม่มีการรบกวน	ขณะมีการรบกวน	พื้นฐาน	ค่าระดับการรบกวน
03:05 AM - 03:10 AM	51.9	51.2	47.9	48.7	-0.8
03:10 AM - 03:15 AM	52.2	51.2	48.2	48.7	-0.5
03:15 AM - 03:20 AM	49.5	51.2	45.5	48.7	-3.2
03:20 AM - 03:25 AM	50.5	51.2	46.5	48.7	-2.2
03:25 AM - 03:30 AM	53.1	51.2	51.6	48.7	2.9
03:30 AM - 03:35 AM	53.7	51.2	53.7	48.7	5.0
03:35 AM - 03:40 AM	53.4	51.2	51.9	48.7	3.2
03:40 AM - 03:45 AM	53.6	51.2	52.1	48.7	3.4
03:45 AM - 03:50 AM	55.0	51.2	56.0	48.7	7.3
03:50 AM - 03:55 AM	53.4	51.2	51.9	48.7	3.2
03:55 AM - 04:00 AM	54.0	51.2	54.0	48.7	5.3
04:00 AM - 04:05 AM	54.1	51.2	54.1	48.7	5.4
04:05 AM - 04:10 AM	54.1	51.2	54.1	48.7	5.4
04:10 AM - 04:15 AM	55.0	51.2	56.0	48.7	7.3
04:15 AM - 04:20 AM	55.3	51.2	56.3	48.7	7.6
04:20 AM - 04:25 AM	53.5	51.2	52.0	48.7	3.3
04:25 AM - 04:30 AM	53.3	51.2	51.8	48.7	3.1
04:30 AM - 04:35 AM	53.7	51.2	53.7	48.7	5.0
04:35 AM - 04:40 AM	53.9	51.2	53.9	48.7	5.2
04:40 AM - 04:45 AM	55.0	51.2	56.0	48.7	7.3
04:45 AM - 04:50 AM	54.8	51.2	55.8	48.7	7.1
04:50 AM - 04:55 AM	57.5	51.2	59.0	48.7	10.3
04:55 AM - 05:00 AM	54.2	51.2	54.2	48.7	5.5
05:00 AM - 05:05 AM	61.0	51.2	63.5	48.7	14.8
05:05 AM - 05:10 AM	54.9	51.2	55.9	48.7	7.2
05:10 AM - 05:15 AM	61.9	51.2	64.4	48.7	15.7
05:15 AM - 05:20 AM	55.8	51.2	57.3	48.7	8.6
05:20 AM - 05:25 AM	56.2	51.2	57.7	48.7	9.0
05:25 AM - 05:30 AM	54.0	51.2	54.0	48.7	5.3
05:30 AM - 05:35 AM	56.7	51.2	58.2	48.7	9.5
05:35 AM - 05:40 AM	55.3	51.2	56.3	48.7	7.6
05:40 AM - 05:45 AM	58.0	51.2	60.0	48.7	11.3
05:45 AM - 05:50 AM	56.5	51.2	58.0	48.7	9.3
Standard ⁽¹⁾⁽²⁾					≤ 10

Mr. RUNGSASIKORN KOSUM

Technical Management

The results relate only to the items tested. Test report shall not be reproduced except in full, without written approval of the laboratory

Mrs. NEERAMOL PHADONGSONG

General Manager



บริษัท ศูนย์วิเคราะห์น้ำ จำกัด
WATER ANALYSIS CENTER COMPANY LIMITED
1/94 หมู่ 5 ต.สามahan อ.อุทัย จ.พระนครศรีอยุธยา 13210
1/94 Moo 5, T.Kanham, A.U.-Thai, Ayutthaya 13210, Thailand
Tel: 0-35226-383, 0-35800-593 Fax: 0-35800-594

ANALYSIS REPORT

Report No. : RA 00444/68

Customer Name : บริษัท สวนอุตสาหกรรมโรจนะ จำกัด (มหาชน)
Address : เลขที่ 1 หมู่ 5 ตำบลคานหาณ อำเภออุทัย พระนครศรีอยุธยา 13210
Contact : ผู้จัดการโครงการ Phone : 035-330-000-8 E-mail : envirojana@hotmail.com
Project Name : สวนอุตสาหกรรมโรจนะ อุตสาหกรรม (โครงการ 5)
Sample Type : Ambient Air Location : ที่พักอาศัยด้านทิศตะวันตกเฉียงเหนือของโครงการ (N3)
(GPS 47P 681626, 1584531)

Measuring by : Manop Salamsor Received Date : October 29, 2025
Measuring Date : October 21 - 28, 2025 Report Date : November 07, 2025
Environmental conditions during sampling : Temperature 24 - 32 °C Relative humidity 58 - 84 %

Page 1 of 4

Time	Result (dB(A))				
	แหล่งกำเนิด	ขณะไม่มีการรบกวน	ขณะมีการรบกวน	พื้นฐาน	ค่าระดับการรบกวน
05:00 PM - 06:00 PM	61.5	58.5	58.5	50.3	8.2
06:00 PM - 07:00 PM	59.0	58.5	52.0	50.3	1.7
07:00 PM - 08:00 PM	60.4	58.5	55.9	50.3	5.6
08:00 PM - 09:00 PM	59.8	58.5	52.8	50.3	2.5
09:00 PM - 10:00 PM	57.2	58.5	50.2	50.3	-0.1
10:00 PM - 10:05 PM	55.4	51.2	56.4	48.7	7.7
10:05 PM - 10:10 PM	54.4	51.2	54.4	48.7	5.7
10:10 PM - 10:15 PM	60.6	51.2	63.1	48.7	14.4
10:15 PM - 10:20 PM	56.7	51.2	58.2	48.7	9.5
10:20 PM - 10:25 PM	53.5	51.2	52.0	48.7	3.3
10:25 PM - 10:30 PM	53.8	51.2	53.8	48.7	5.1
10:30 PM - 10:35 PM	61.4	51.2	63.9	48.7	15.2
10:35 PM - 10:40 PM	57.6	51.2	59.1	48.7	10.4
10:40 PM - 10:45 PM	54.1	51.2	54.1	48.7	5.4
10:45 PM - 10:50 PM	55.0	51.2	56.0	48.7	7.3
10:50 PM - 10:55 PM	54.9	51.2	55.9	48.7	7.2
10:55 PM - 11:00 PM	54.0	51.2	54.0	48.7	5.3
11:00 PM - 11:05 PM	54.3	51.2	54.3	48.7	5.6
11:05 PM - 11:10 PM	58.2	51.2	60.2	48.7	11.5
11:10 PM - 11:15 PM	56.0	51.2	57.5	48.7	8.8
11:15 PM - 11:20 PM	54.7	51.2	55.7	48.7	7.0
11:20 PM - 11:25 PM	55.1	51.2	56.1	48.7	7.4
11:25 PM - 11:30 PM	55.7	51.2	57.2	48.7	8.5
11:30 PM - 11:35 PM	56.9	51.2	58.4	48.7	9.7
11:35 PM - 11:40 PM	56.1	51.2	57.6	48.7	8.9
11:40 PM - 11:45 PM	53.7	51.2	53.7	48.7	5.0
11:45 PM - 11:50 PM	52.8	51.2	51.3	48.7	2.6
11:50 PM - 11:55 PM	54.3	51.2	54.3	48.7	5.6
11:55 PM - 12:00 AM	58.9	51.2	61.4	48.7	12.7
12:00 AM - 12:05 AM	57.1	51.2	58.6	48.7	9.9
12:05 AM - 12:10 AM	53.1	51.2	51.6	48.7	2.9
12:10 AM - 12:15 AM	52.7	51.2	51.2	48.7	2.5
12:15 AM - 12:20 AM	53.3	51.2	51.8	48.7	3.1
Standard ⁽¹⁾⁽²⁾					≤ 10

Mr. RUNGSASIKORN KOSUM

Technical Management

The results relate only to the items tested. Test report shall not be reproduced except in full, without written approval of the laboratory

Mrs. NEERAMOL PHADONGSONG

General Manager



บริษัท ศูนย์วิเคราะห์น้ำ จำกัด
WAT ANALYSIS CENTER COMPANY LIMITED
1/94 หมู่ 5 ต.สามนาบ อ.อุทัย จ.พระนครศรีอยุธยา 13210
1/94 Moo 5, T.Kanabam, A.U.-Thai, Ayutthaya 13210, Thailand
Tel: 0-35226-383, 0-35800-593 Fax: 0-35800-594

ANALYSIS REPORT

Report No. : RA 00444/68

Customer Name : บริษัท สวนอุตสาหกรรมโรจนะ จำกัด (มหาชน)
Address : เลขที่ 1 หมู่ 5 ตำบลนาบาม อำเภออุทัย พระนครศรีอยุธยา 13210
Contact : ผู้จัดการโครงการ Phone : 035-330-000-8 E-mail : envirojana@hotmail.com
Project Name : สวนอุตสาหกรรมโรจนะ อุตสาหกรรม (โครงการ 5)
Sample Type : Ambient Air Location : ที่พักอาศัยด้านทิศตะวันตกเฉียงเหนือของโครงการ (N3)
(GPS 47P 681626, 1584531)

Measuring by : Manop Salsamor Received Date : October 29, 2025
Measuring Date : October 21 - 28, 2025 Report Date : November 07, 2025
Environmental conditions during sampling : Temperature 24 - 32 °C Relative humidity 58 - 84 %

Page 2 of 4

Oct 25 -26, 2025					
Time	แหล่งกำเนิด	ขณะมีการรบกวน	ขณะมีการรบกวน	พื้นฐาน	ค่าระดับการรบกวน
12:20 AM - 12:25 AM	55.8	51.2	57.3	48.7	8.6
12:25 AM - 12:30 AM	55.4	51.2	56.4	48.7	7.7
12:30 AM - 12:35 AM	53.4	51.2	51.9	48.7	3.2
12:35 AM - 12:40 AM	50.8	51.2	46.8	48.7	-1.9
12:40 AM - 12:45 AM	53.9	51.2	53.9	48.7	5.2
12:45 AM - 12:50 AM	50.1	51.2	46.1	48.7	-2.6
12:50 AM - 12:55 AM	51.7	51.2	47.7	48.7	-1.0
12:55 AM - 01:00 AM	49.8	51.2	45.8	48.7	-2.9
01:00 AM - 01:05 AM	50.5	51.2	46.5	48.7	-2.2
01:05 AM - 01:10 AM	50.8	51.2	46.8	48.7	-1.9
01:10 AM - 01:15 AM	54.0	51.2	54.0	48.7	5.3
01:15 AM - 01:20 AM	50.8	51.2	46.8	48.7	-1.9
01:20 AM - 01:25 AM	56.2	51.2	57.7	48.7	9.0
01:25 AM - 01:30 AM	49.5	51.2	45.5	48.7	-3.2
01:30 AM - 01:35 AM	51.9	51.2	47.9	48.7	-0.8
01:35 AM - 01:40 AM	51.9	51.2	47.9	48.7	-0.8
01:40 AM - 01:45 AM	50.4	51.2	46.4	48.7	-2.3
01:45 AM - 01:50 AM	49.4	51.2	45.4	48.7	-3.3
01:50 AM - 01:55 AM	48.2	51.2	44.2	48.7	-4.5
01:55 AM - 02:00 AM	52.3	51.2	48.3	48.7	-0.4
02:00 AM - 02:05 AM	52.6	51.2	48.6	48.7	-0.1
02:05 AM - 02:10 AM	52.1	51.2	48.1	48.7	-0.6
02:10 AM - 02:15 AM	55.4	51.2	56.4	48.7	7.7
02:15 AM - 02:20 AM	50.5	51.2	46.5	48.7	-2.2
02:20 AM - 02:25 AM	54.7	51.2	55.7	48.7	7.0
02:25 AM - 02:30 AM	52.2	51.2	48.2	48.7	-0.5
02:30 AM - 02:35 AM	51.3	51.2	47.3	48.7	-1.4
02:35 AM - 02:40 AM	52.3	51.2	48.3	48.7	-0.4
02:40 AM - 02:45 AM	50.5	51.2	46.5	48.7	-2.2
02:45 AM - 02:50 AM	50.8	51.2	46.8	48.7	-1.9
02:50 AM - 02:55 AM	51.5	51.2	47.5	48.7	-1.2
02:55 AM - 03:00 AM	53.9	51.2	53.9	48.7	5.2
03:00 AM - 03:05 AM	53.5	51.2	52.0	48.7	3.3
Standard ⁽¹⁾⁽²⁾					≤ 10

Mr. RUNGSASIKORN KOSUM
Technical Management

The results relate only to the items tested. Test report shall not be reproduced except in full, without written approval of the laboratory

Mrs. NEERAMOL PHADUDONG
General Manager



บริษัท ศูนย์วิเคราะห์น้ำ จำกัด
WAT ANALYSIS CENTER COMPANY LIMITED
1/94 หมู่ 5 ต.สามนาบ อ.อุทัย จ.พระนครศรีอยุธยา 13210
1/94 Moo 5, T.Kanabam, A.U.-Thai, Ayutthaya 13210, Thailand
Tel: 0-35226-383, 0-35800-593 Fax: 0-35800-594

ANALYSIS REPORT

Report No. : RA 00444/68

Customer Name : บริษัท สวนอุตสาหกรรมโรจนะ จำกัด (มหาชน)
Address : เลขที่ 1 หมู่ 5 ตำบลนาบาม อำเภออุทัย พระนครศรีอยุธยา 13210
Contact : ผู้จัดการโครงการ Phone : 035-330-000-8 E-mail : envirojana@hotmail.com
Project Name : สวนอุตสาหกรรมโรจนะ อุตสาหกรรม (โครงการ 5)
Sample Type : Ambient Air Location : ที่พักอาศัยด้านทิศตะวันตกเฉียงเหนือของโครงการ (N3)
(GPS 47P 681626, 1584531)

Measuring by : Manop Salsamor Received Date : October 29, 2025
Measuring Date : October 21 - 28, 2025 Report Date : November 07, 2025
Environmental conditions during sampling : Temperature 24 - 32 °C Relative humidity 58 - 84 %

Page 4 of 4

Oct 25 -26, 2025					
Time	แหล่งกำเนิด	ขณะมีการรบกวน	ขณะมีการรบกวน	พื้นฐาน	ค่าระดับการรบกวน
05:50 AM - 05:55 AM	50.3	51.2	46.3	48.7	-2.4
05:55 AM - 06:00 AM	54.5	51.2	54.5	48.7	5.8
06:00 AM - 07:00 AM	57.9	58.5	50.9	50.3	0.6
07:00 AM - 08:00 AM	60.7	58.5	56.2	50.3	5.9
08:00 AM - 09:00 AM	61.8	58.5	58.8	50.3	8.5
09:00 AM - 10:00 AM	61.0	58.5	58.0	50.3	7.7
10:00 AM - 11:00 AM	61.0	58.5	58.0	50.3	7.7
11:00 AM - 12:00 PM	59.7	58.5	52.7	50.3	2.4
12:00 PM - 01:00 PM	58.7	58.5	51.7	50.3	1.4
01:00 PM - 02:00 PM	64.4	58.5	62.9	50.3	12.6
02:00 PM - 03:00 PM	61.6	58.5	58.6	50.3	8.3
03:00 PM - 04:00 PM	62.2	58.5	60.2	50.3	9.9
04:00 PM - 05:00 PM	59.0	58.5	52.0	50.3	1.7
Standard ⁽¹⁾⁽²⁾					≤ 10

Method : Sound Level Meter เครื่องที่ใช้ตรวจวัด Sound Level Meter Manufacturer: SCARLET Model: ST11D SN: 820956 (WWL 0225)

Standard: (1) ประกาศกระทรวงมหาดไทย พ.ศ. 2550 เรื่อง ค่าระดับเสียงชุมชน

(2) ประกาศกระทรวงอุตสาหกรรม เรื่อง กำหนดระดับเสียงจากโรงงานและบริเวณพื้นที่พักอาศัยประเภทโรงงาน พ.ศ. 2548

Remark : (1) บริเวณที่ติดตั้งอุปกรณ์ตรวจวัดเสียงอยู่ในบริเวณทางเข้าโครงการวัดพื้นที่ 26 ตุลาคม 2568

- (2) ลักษณะเสียงขณะดำเนินการ
- ☒ เสียงเครื่องจักรกล (เครื่องจักร) ☐ เสียงเครื่องจักรกล (เครื่องจักร) ☐ เสียงเครื่องจักรกล (เครื่องจักร) ☐ เสียงเครื่องจักรกล (เครื่องจักร)
- (3) ช่วงเวลาที่เสียงรบกวนเกินค่ามาตรฐาน
- ☒ ช่วงเวลา (06:00 AM - 10:00 PM) ☒ ช่วงเวลา (10:00 PM - 06:00 AM) ☐ พื้นที่โครงการมีความเหมาะสม (ระบุ)

:- End of Report :-

Mr. RUNGSASIKORN KOSUM
Technical Management

The results relate only to the items tested. Test report shall not be reproduced except in full, without written approval of the laboratory

Mrs. NEERAMOL PHADUDONG
General Manager



บริษัท ศูนย์วิเคราะห์น้ำ จำกัด
WAT ANALYSIS CENTER COMPANY LIMITED
1/94 หมู่ 5 ต.สามนาบ อ.อุทัย จ.พระนครศรีอยุธยา 13210
1/94 Moo 5, T.Kanabam, A.U.-Thai, Ayutthaya 13210, Thailand
Tel: 0-35226-383, 0-35800-593 Fax: 0-35800-594

ANALYSIS REPORT

Report No. : RA 00444/68

Customer Name : บริษัท สวนอุตสาหกรรมโรจนะ จำกัด (มหาชน)
Address : เลขที่ 1 หมู่ 5 ตำบลนาบาม อำเภออุทัย พระนครศรีอยุธยา 13210
Contact : ผู้จัดการโครงการ Phone : 035-330-000-8 E-mail : envirojana@hotmail.com
Project Name : สวนอุตสาหกรรมโรจนะ อุตสาหกรรม (โครงการ 5)
Sample Type : Ambient Air Location : ที่พักอาศัยด้านทิศตะวันตกเฉียงเหนือของโครงการ (N3)
(GPS 47P 681626, 1584531)

Measuring by : Manop Salsamor Received Date : October 29, 2025
Measuring Date : October 21 - 28, 2025 Report Date : November 07, 2025
Environmental conditions during sampling : Temperature 24 - 32 °C Relative humidity 58 - 84 %

Page 3 of 4

Oct 25 -26, 2025					
Time	แหล่งกำเนิด	ขณะมีการรบกวน	ขณะมีการรบกวน	พื้นฐาน	ค่าระดับการรบกวน
03:05 AM - 03:10 AM	52.9	51.2	51.4	48.7	2.7
03:10 AM - 03:15 AM	53.0	51.2	51.5	48.7	2.8
03:15 AM - 03:20 AM	52.0	51.2	48.0	48.7	-0.7
03:20 AM - 03:25 AM	53.5	51.2	52.0	48.7	3.3
03:25 AM - 03:30 AM	52.2	51.2	48.2	48.7	-0.5
03:30 AM - 03:35 AM	51.5	51.2	47.5	48.7	-1.2
03:35 AM - 03:40 AM	51.1	51.2	47.1	48.7	-1.6
03:40 AM - 03:45 AM	51.3	51.2	47.3	48.7	-1.4
03:45 AM - 03:50 AM	51.4	51.2	47.4	48.7	-1.3
03:50 AM - 03:55 AM	48.8	51.2	44.8	48.7	-3.9
03:55 AM - 04:00 AM	48.6	51.2	44.6	48.7	-4.1
04:00 AM - 04:05 AM	51.9	51.2	47.9	48.7	-0.8
04:05 AM - 04:10 AM	50.5	51.2	46.5	48.7	-2.2
04:10 AM - 04:15 AM	49.4	51.2	45.4	48.7	-3.3
04:15 AM - 04:20 AM	53.3	51.2	51.8	48.7	3.1
04:20 AM - 04:25 AM	50.1	51.2	46.1	48.7	-2.6
04:25 AM - 04:30 AM	52.5	51.2	48.5	48.7	-0.2
04:30 AM - 04:35 AM	53.8	51.2	53.8	48.7	5.1
04:35 AM - 04:40 AM	54.4	51.2	54.4	48.7	5.7
04:40 AM - 04:45 AM	50.9	51.2	46.9	48.7	-1.8
04:45 AM - 04:50 AM	50.8	51.2	46.8	48.7	-1.9
04:50 AM - 04:55 AM	56.7	51.2	58.2	48.7	9.5
04:55 AM - 05:00 AM	53.3	51.2	51.8	48.7	3.1
05:00 AM - 05:05 AM	50.7	51.2	46.7	48.7	-2.0
05:05 AM - 05:10 AM	55.7	51.2	57.2	48.7	8.5
05:10 AM - 05:15 AM	54.3	51.2	54.3	48.7	5.6
05:15 AM - 05:20 AM	54.8	51.2	55.8	48.7	7.1
05:20 AM - 05:25 AM	53.3	51.2	51.8	48.7	3.1
05:25 AM - 05:30 AM	53.7	51.2	53.7	48.7	5.0
05:30 AM - 05:35 AM	51.1	51.2	47.1	48.7	-1.6
05:35 AM - 05:40 AM	55.2	51.2	56.2	48.7	7.5
05:40 AM - 05:45 AM	55.2	51.2	56.2	48.7	7.5
05:45 AM - 05:50 AM	59.6	51.2	62.1	48.7	13.4
Standard ⁽¹⁾⁽²⁾					≤ 10

Mr. RUNGSASIKORN KOSUM
Technical Management

The results relate only to the items tested. Test report shall not be reproduced except in full, without written approval of the laboratory

Mrs. NEERAMOL PHADUDONG
General Manager



บริษัท ศูนย์วิเคราะห์น้ำ จำกัด
WAT ANALYSIS CENTER COMPANY LIMITED
1/94 หมู่ 5 ต.สามนาบ อ.อุทัย จ.พระนครศรีอยุธยา 13210
1/94 Moo 5, T.Kanabam, A.U.-Thai, Ayutthaya 13210, Thailand
Tel: 0-35226-383, 0-35800-593 Fax: 0-35800-594

ANALYSIS REPORT

Report No. : RA 00445/68

Customer Name : บริษัท สวนอุตสาหกรรมโรจนะ จำกัด (มหาชน)
Address : เลขที่ 1 หมู่ 5 ตำบลนาบาม อำเภออุทัย พระนครศรีอยุธยา 13210
Contact : ผู้จัดการโครงการ Phone : 035-330-000-8 E-mail : envirojana@hotmail.com
Project Name : สวนอุตสาหกรรมโรจนะ อุตสาหกรรม (โครงการ 5)
Sample Type : Ambient Air Location : ที่พักอาศัยด้านทิศตะวันตกเฉียงเหนือของโครงการ (N3)
(GPS 47P 681626, 1584531)

Measuring by : Manop Salsamor Received Date : October 29, 2025
Measuring Date : October 21 - 28, 2025 Report Date : November 07, 2025
Environmental conditions during sampling : Temperature 26 - 33 °C Relative humidity 59 - 84 %

Page 1 of 4

Oct 26 -27, 2025					
Time	แหล่งกำเนิด	ขณะมีการรบกวน	ขณะมีการรบกวน	พื้นฐาน	ค่าระดับการรบกวน
05:00 PM - 06:00 PM	60.2	58.5	55.7	50.3	5.4
06:00 PM - 07:00 PM	59.5	58.5	52.5	50.3	2.2
07:00 PM - 08:00 PM	63.8	58.5	62.3	50.3	12.0
08:00 PM - 09:00 PM	58.8	58.5	51.8	50.3	1.5
09:00 PM - 10:00 PM	55.8	58.5	48.8	50.3	-1.5
10:00 PM - 10:05 PM	53.1	51.2	51.6	48.7	2.9
10:05 PM - 10:10 PM	54.4	51.2	54.4	48.7	5.7
10:10 PM - 10:15 PM	52.6	51.2	48.6	48.7	-0.1
10:15 PM - 10:20 PM	50.2	51.2	46.2	48.7	-2.5
10:20 PM - 10:25 PM	57.8	51.2	59.8	48.7	11.1
10:25 PM - 10:30 PM	53.9	51.2	53.9	48.7	5.2
10:30 PM - 10:35 PM	53.2	51.2	51.7	48.7	3.0
10:35 PM - 10:40 PM	51.1	51.2	47.1	48.7	-1.6
10:40 PM - 10:45 PM	59.2	51.2	61.7	48.7	13.0
10:45 PM - 10:50 PM	54.4	51.2	54.4	48.7	5.7
10:50 PM - 10:55 PM	54.1	51.2	54.1	48.7	5.4
10:55 PM - 11:00 PM	52.3	51.2	48.3	48.7	-0.4
11:00 PM - 11:05 PM	51.2	51.2	47.2	48.7	-1.5
11:05 PM - 11:10 PM	56.9	51.2	58.4	48.7	9.7
11:10 PM - 11:15 PM	53.3	51.2	51.8	48.7	3.1
11:15 PM - 11:20 PM	51.3	51.2	47.3	48.7	-1.4
11:20 PM - 11:25 PM	54.0	51.2	54.0	48.7	5.3
11:25 PM - 11:30 PM	54.9	51.2	55.9	48.7	7.2
11:30 PM - 11:35 PM	55.3	51.2	56.3	48.7	7.6
11:35 PM - 11:40 PM	50.1	51.2	46.1	48.7	-2.6
11:40 PM - 11:45 PM	52.3	51.2	48.3	48.7	-0.4
11:45 PM - 11:50 PM	49.7	51.2	45.7	48.7	-3.0
11:50 PM - 11:55 PM	51.4	51.2	47.4	48.7	-1.3
11:55 PM - 12:00 AM	52.8	51.2	51.3	48.7	2.6
12:00 AM - 12:05 AM	53.4	51.2	51.9	48.7	3.2
12:05 AM - 12:10 AM	55.7	51.2	57.2	48.7	8.5
12:10 AM - 12:15 AM	54.2	51.2	54.2	48.7	5.5
12:15 AM - 12:20 AM	51.6	51.2	47.6	48.7	-1.1
Standard ⁽¹⁾⁽²⁾					≤ 10

Mr. RUNGSASIKORN KOSUM
Technical Management

The results relate only to the items tested. Test report shall not be reproduced except in full, without written approval of the laboratory

Mrs. NEERAMOL PHADUDONG
General Manager



Report No. : RA 00445/68

Measuring by : Manop Salamsor Received Date : October 29, 2025
Measuring Date : October 21 - 28, 2025 Report Date : November 07, 2025
Environmental conditions during sampling : Temperature 26 - 33 °C Relative humidity 59 - 84 % Page 2 of 4

Oct 26 - 27, 2025						
Time	Result (dBA)					ค่าคะแนนการรบกวน
	แหล่งกำเนิด	ขณะเปิดการรบกวน	ขณะปิดการรบกวน	พื้นฐาน		
12:20 AM - 12:25 AM	52.3	51.2	48.3	48.7	-0.4	
12:25 AM - 12:30 AM	50.1	51.2	46.1	48.7	-2.6	
12:30 AM - 12:35 AM	51.2	51.2	47.2	48.7	-1.5	
12:35 AM - 12:40 AM	51.8	51.2	47.8	48.7	-0.9	
12:40 AM - 12:45 AM	53.7	51.2	53.7	48.7	5.0	
12:45 AM - 12:50 AM	50.0	51.2	46.0	48.7	-2.7	
12:50 AM - 12:55 AM	49.3	51.2	45.3	48.7	-3.4	
12:55 AM - 01:00 AM	51.1	51.2	47.1	48.7	-1.6	
01:00 AM - 01:05 AM	49.6	51.2	45.6	48.7	-3.1	
01:05 AM - 01:10 AM	50.9	51.2	46.9	48.7	-1.8	
01:10 AM - 01:15 AM	50.1	51.2	46.1	48.7	-2.6	
01:15 AM - 01:20 AM	50.6	51.2	46.6	48.7	-2.1	
01:20 AM - 01:25 AM	53.2	51.2	51.7	48.7	3.0	
01:25 AM - 01:30 AM	51.1	51.2	47.1	48.7	-1.6	
01:30 AM - 01:35 AM	50.3	51.2	46.3	48.7	-2.4	
01:35 AM - 01:40 AM	49.8	51.2	45.8	48.7	-2.9	
01:40 AM - 01:45 AM	51.6	51.2	47.6	48.7	-1.1	
01:45 AM - 01:50 AM	52.0	51.2	48.0	48.7	-0.7	
01:50 AM - 01:55 AM	51.1	51.2	47.1	48.7	-1.6	
01:55 AM - 02:00 AM	50.8	51.2	46.8	48.7	-1.9	
02:00 AM - 02:05 AM	51.6	51.2	47.6	48.7	-1.1	
02:05 AM - 02:10 AM	50.3	51.2	46.3	48.7	-2.4	
02:10 AM - 02:15 AM	50.3	51.2	46.3	48.7	-2.4	
02:15 AM - 02:20 AM	50.6	51.2	46.6	48.7	-2.1	
02:20 AM - 02:25 AM	53.8	51.2	53.8	48.7	5.1	
02:25 AM - 02:30 AM	51.2	51.2	47.2	48.7	-1.5	
02:30 AM - 02:35 AM	49.6	51.2	45.6	48.7	-3.1	
02:35 AM - 02:40 AM	48.5	51.2	44.5	48.7	-4.2	
02:40 AM - 02:45 AM	48.2	51.2	44.2	48.7	-3.8	
02:45 AM - 02:50 AM	47.5	51.2	43.5	48.7	-5.2	
02:50 AM - 02:55 AM	49.0	51.2	45.0	48.7	-3.7	
02:55 AM - 03:00 AM	56.6	51.2	58.1	48.7	9.4	
03:00 AM - 03:05 AM	54.2		54.2	48.7	5.5	
Standard (1)(2)					< 10	

Mrs. NEERAMOL PHADUNGSONG
General Manager

The results relate only to the items tested. Test report shall not be reproduced except in full, without written approval of the laboratory



Report No. : RA 00445/68

Measuring by	: Manop Salamsor	Received Date	: October 29, 2025
Measuring Date	: October 21 - 28, 2025	Report Date	: November 07, 2025
Environmental conditions during sampling	: Temperature	26 - 33 °C	Relative humidity 59 - 84 %

Page 4 of 4

Oct 26 - 27, 2025					
Time	Result (dB(A))				
	แหล่งกำเนิด	ขณะไม่มีการรบกวน	ขณะมีการรบกวน	พื้นฐาน	ค่าระดับการรบกวน
05:50 AM - 05:55 AM	55.3	51.2	56.3	48.7	7.6
05:55 AM - 06:00 AM	54.9	51.2	55.9	48.7	7.2
06:00 AM - 07:00 AM	59.6	58.5	52.6	50.3	2.3
07:00 AM - 08:00 AM	63.2	58.5	61.7	50.3	11.4
08:00 AM - 09:00 AM	59.3	58.5	52.3	50.3	2.0
09:00 AM - 10:00 AM	57.8	58.5	50.8	50.3	0.5
10:00 AM - 11:00 AM	56.7	58.5	49.7	50.3	-0.6
11:00 AM - 12:00 PM	56.4	58.5	49.4	50.3	-0.9
12:00 PM - 01:00 PM	61.3	58.5	58.3	50.3	8.0
01:00 PM - 02:00 PM	58.7	58.5	51.7	50.3	1.4
02:00 PM - 03:00 PM	56.9	58.5	49.9	50.3	-0.4
03:00 PM - 04:00 PM	57.7	58.5	50.7	50.3	0.4
04:00 PM - 05:00 PM	61.3	58.5	58.3	50.3	8.0
Standard (10.0)					≤ 10

Remark : (1) รายละเอียดพื้นฐานและระดับดีชีงจะได้อีกการครบ ท้าการตรวจวัดวันที่ 26 ตุลาคม 2568

(2) ลักษณะดีชีงของบ่อแก๊สเกิด

☒ สีของดีชีงของบ่อแก๊สเกิด 1 ชั่วโมงขึ้นไป ☐ ติดยื่น 1 ชั่วโมงขึ้นไป 1 ชั่วโมง ☐ เกิดขึ้นมากกว่า 1 ชั่วโมงขึ้นไป 1 ชั่วโมง

☒ มีกลิ่นของดีชีงบ่อแก๊สเกิด (ระบุ) ☐ มีกลิ่นของดีชีงบ่อแก๊สเกิด (ระบุ)

(3) ช่วงเวลาการเกิดเชื้อของบ่อแก๊สเกิด

☒ เวลาเริ่ม (06:00 AM – 10:00 PM) ☒ เวลาเริ่ม (10:00 PM – 06:00 AM) ☐ พื้นที่ต้องการความสะอาด (ระบุ)

-: End of Report :-

Mrs. NEERAMOL PHADUNGSONG
General Manager

The results relate only to the items tested. Test report shall not be reproduced except in full, without written approval of the laboratory.



Report No. : RA 00445/68

Measuring by : Manop Salamsor Received Date : October 29, 2025
Measuring Date : October 21 - 28, 2025 Report Date : November 07, 2025
Environmental conditions during sampling : Temperature 26 - 33 °C Relative humidity 59 - 84 % Page 3 of 4

Oct 26 - 27, 2025					
Time	Result (dB(A))				
	แหล่งกำเนิด	ขณะเปิดการรบกวน	ขณะปิดการรบกวน	พื้นฐาน	ค่าระบกวนการรบกวน
03:05 AM - 03:10 AM	47.8	51.2	43.8	48.7	-4.9
03:10 AM - 03:15 AM	49.4	51.2	45.4	48.7	-3.3
03:15 AM - 03:20 AM	50.6	51.2	46.6	48.7	-2.1
03:20 AM - 03:25 AM	48.0	51.2	44.0	48.7	-4.7
03:25 AM - 03:30 AM	50.8	51.2	46.8	48.7	-1.9
03:30 AM - 03:35 AM	52.3	51.2	48.3	48.7	-0.4
03:35 AM - 03:40 AM	48.2	51.2	44.2	48.7	-4.5
03:40 AM - 03:45 AM	48.4	51.2	44.4	48.7	-4.3
03:45 AM - 03:50 AM	51.1	51.2	47.1	48.7	-1.6
03:50 AM - 03:55 AM	48.5	51.2	44.5	48.7	-4.2
03:55 AM - 04:00 AM	50.1	51.2	46.1	48.7	-2.6
04:00 AM - 04:05 AM	52.6	51.2	48.6	48.7	-0.1
04:05 AM - 04:10 AM	53.0	51.2	51.5	48.7	2.8
04:10 AM - 04:15 AM	51.4	51.2	47.4	48.7	-1.3
04:15 AM - 04:20 AM	48.5	51.2	44.5	48.7	-4.2
04:20 AM - 04:25 AM	50.7	51.2	46.7	48.7	-2.0
04:25 AM - 04:30 AM	51.8	51.2	47.8	48.7	-0.9
04:30 AM - 04:35 AM	51.7	51.2	47.7	48.7	-1.0
04:35 AM - 04:40 AM	51.0	51.2	47.0	48.7	-1.7
04:40 AM - 04:45 AM	51.6	51.2	47.6	48.7	-1.1
04:45 AM - 04:50 AM	51.5	51.2	47.5	48.7	-1.2
04:50 AM - 04:55 AM	53.2	51.2	51.7	48.7	3.0
04:55 AM - 05:00 AM	50.3	51.2	46.3	48.7	-2.4
05:00 AM - 05:05 AM	51.6	51.2	47.6	48.7	-1.1
05:05 AM - 05:10 AM	61.3	51.2	63.8	48.7	15.1
05:10 AM - 05:15 AM	61.6	51.2	64.1	48.7	15.4
05:15 AM - 05:20 AM	54.9	51.2	55.9	48.7	7.2
05:20 AM - 05:25 AM	54.4	51.2	54.4	48.7	5.7
05:25 AM - 05:30 AM	54.5	51.2	54.5	48.7	5.8
05:30 AM - 05:35 AM	56.2	51.2	57.7	48.7	9.0
05:35 AM - 05:40 AM	57.7	51.2	59.7	48.7	11.0
05:40 AM - 05:45 AM	55.4	51.2	56.4	48.7	7.7
05:45 AM - 05:50 AM	57.7	51.2	59.7	48.7	11.0
	Standard ^{(1)(b)}				<1.0

Mrs. NEERAMOL PHADUNGSONG
General Manager

The results relate only to the items tested. Test report shall not be reproduced except in full, without written approval of the laboratory



Report No. : RA 00446/68

Measuring by : Manop Salamsor Received Date : October 29, 2025
 Measuring Date : October 21 - 28, 2025 Report Date : November 07, 2025

Environmental conditions during setup : Temperature 25.3 °C, Relative Humidity 62.07 %					
Oct 27 - 28, 2025					
Time	Result (dB(A))				
	แหล่งกำเนิด	ขณะมีการรบกวน	ขณะมีการรบกวน	พื้นฐาน	ค่าระสิทธิภาพการรบกวน
05:00 PM - 06:00 PM	60.8	58.5	56.3	50.3	6.0
06:00 PM - 07:00 PM	60.7	58.5	56.2	50.3	5.9
07:00 PM - 08:00 PM	59.9	58.5	56.3	50.3	2.6
08:00 PM - 09:00 PM	59.4	58.5	52.4	50.3	2.1
09:00 PM - 10:00 PM	57.0	58.5	50.0	50.3	-0.3
10:00 PM - 10:05 PM	53.6	51.2	49.1	48.7	3.4
10:05 PM - 10:10 PM	52.5	51.2	45.5	48.7	-0.2
10:10 PM - 10:15 PM	55.1	51.2	53.1	48.7	7.4
10:15 PM - 10:20 PM	51.7	51.2	44.7	48.7	-1.0
10:20 PM - 10:25 PM	54.5	51.2	51.5	48.7	5.8
10:25 PM - 10:30 PM	54.7	51.2	52.7	48.7	7.0
10:30 PM - 10:35 PM	49.1	51.2	42.1	48.7	-3.6
10:35 PM - 10:40 PM	52.8	51.2	48.3	48.7	2.6
10:40 PM - 10:45 PM	52.3	51.2	45.3	48.7	-0.4
10:45 PM - 10:50 PM	60.2	51.2	59.7	48.7	14.0
10:50 PM - 10:55 PM	49.5	51.2	42.5	48.7	-3.2
10:55 PM - 11:00 PM	50.0	51.2	43.0	48.7	-2.7
11:00 PM - 11:05 PM	54.0	51.2	51.0	48.7	5.3
11:05 PM - 11:10 PM	49.9	51.2	42.9	48.7	-2.8
11:10 PM - 11:15 PM	53.0	51.2	48.5	48.7	2.8
11:15 PM - 11:20 PM	57.8	51.2	56.8	48.7	11.1
11:20 PM - 11:25 PM	50.3	51.2	43.3	48.7	-2.4
11:25 PM - 11:30 PM	51.8	51.2	44.8	48.7	-0.9
11:30 PM - 11:35 PM	56.4	51.2	54.9	48.7	9.2
11:35 PM - 11:40 PM	51.4	51.2	44.4	48.7	-1.3
11:40 PM - 11:45 PM	52.2	51.2	45.2	48.7	-0.5
11:45 PM - 11:50 PM	52.5	51.2	45.5	48.7	-0.2
11:50 PM - 11:55 PM	54.2	51.2	51.2	48.7	5.5
11:55 PM - 12:00 AM	51.1	51.2	44.1	48.7	-1.6
12:00 AM - 12:05 AM	53.5	51.2	49.0	48.7	3.3
12:05 AM - 12:10 AM	52.5	51.2	45.5	48.7	-0.2
12:10 AM - 12:15 AM	55.9	51.2	44.5	48.7	8.7
12:15 AM - 12:20 AM	51.6	51.2	44.6	48.7	-1.1
Soundguy (dB)					<10

Mrs. NEERAMOL PHADUNGSONG

Technical Management		General Manager	
1	2	3	4
5	6	7	8
9	10	11	12
13	14	15	16
17	18	19	20
21	22	23	24
25	26	27	28
29	30	31	32
33	34	35	36
37	38	39	40
41	42	43	44
45	46	47	48
49	50	51	52
53	54	55	56
57	58	59	60
61	62	63	64
65	66	67	68
69	70	71	72
73	74	75	76
77	78	79	80
81	82	83	84
85	86	87	88
89	90	91	92
93	94	95	96
97	98	99	100



บริษัท ศูนย์วิเคราะห์น้ำ จำกัด
WATER ANALYSIS CENTER COMPANY LIMITED
1/94 หมู่ 5 ต.สามกาม อ.อุทัย จ.พระนครศรีอยุธยา 13210
1/94 Moo 5, T.Kanham, A.U.-Thai, Ayutthaya 13210, Thailand
Tel: 0-35226-383, 0-35800-593 Fax: 0-35800-594

ANALYSIS REPORT

Report No. : RA 00446/68

Customer Name : บริษัท สวสดุสสาหกรรมโรจนะ จำกัด (มหาชน)
Address : เลขที่ 1 หมู่ 5 ตำบลกานหา อำเภออุทัย พระนครศรีอยุธยา 13210
Contact : ผู้จัดการโครงการ Phone : 035-330-000-8 E-mail : envirojana@hotmail.com
Project Name : สวสดุสสาหกรรมโรจนะ อุตสาหกรรม (โครงการ 5)
Sample Type : Ambient Air Location : ที่พักอาศัยด้านทิศตะวันตกเฉียงเหนือของโครงการ (N3)
(GPS 47P 681626, 1584531)

Measuring by : Manop Salamsor Received Date : October 29, 2025
Measuring Date : October 21 - 28, 2025 Report Date : November 07, 2025

Environmental conditions during sampling : Temperature 26 - 31 °C Relative humidity 62 - 87 % Page 2 of 4

Time	Result (dB(A))				
	แหล่งกำเนิด	ขณะไม่มีการรบกวน	ขณะมีการรบกวน	พื้นฐาน	ค่าระดับการรบกวน
12:20 AM - 12:25 AM	54.4	51.2	54.4	48.7	5.7
12:25 AM - 12:30 AM	59.5	51.2	62.0	48.7	13.3
12:30 AM - 12:35 AM	55.2	51.2	56.2	48.7	7.5
12:35 AM - 12:40 AM	54.2	51.2	58.2	48.7	5.5
12:40 AM - 12:45 AM	52.9	51.2	51.4	48.7	2.7
12:45 AM - 12:50 AM	51.3	51.2	47.3	48.7	-1.4
12:50 AM - 12:55 AM	52.5	51.2	48.5	48.7	-0.2
12:55 AM - 01:00 AM	53.5	51.2	52.0	48.7	3.3
01:00 AM - 01:05 AM	51.0	51.2	47.0	48.7	-1.7
01:05 AM - 01:10 AM	54.1	51.2	54.1	48.7	5.4
01:10 AM - 01:15 AM	53.4	51.2	51.9	48.7	3.2
01:15 AM - 01:20 AM	52.0	51.2	48.0	48.7	-0.7
01:20 AM - 01:25 AM	53.3	51.2	51.8	48.7	3.1
01:25 AM - 01:30 AM	54.6	51.2	54.6	48.7	5.9
01:30 AM - 01:35 AM	56.2	51.2	57.7	48.7	9.0
01:35 AM - 01:40 AM	53.5	51.2	52.0	48.7	3.3
01:40 AM - 01:45 AM	52.0	51.2	48.0	48.7	-0.7
01:45 AM - 01:50 AM	51.8	51.2	47.8	48.7	-0.9
01:50 AM - 01:55 AM	53.9	51.2	53.9	48.7	5.2
01:55 AM - 02:00 AM	52.2	51.2	48.2	48.7	-0.5
02:00 AM - 02:05 AM	53.3	51.2	51.8	48.7	3.1
02:05 AM - 02:10 AM	51.0	51.2	47.0	48.7	-1.7
02:10 AM - 02:15 AM	53.9	51.2	53.9	48.7	5.2
02:15 AM - 02:20 AM	49.7	51.2	45.7	48.7	-3.0
02:20 AM - 02:25 AM	51.9	51.2	47.9	48.7	-0.8
02:25 AM - 02:30 AM	51.0	51.2	47.0	48.7	-1.7
02:30 AM - 02:35 AM	51.7	51.2	47.7	48.7	-1.0
02:35 AM - 02:40 AM	52.2	51.2	48.2	48.7	-0.5
02:40 AM - 02:45 AM	51.0	51.2	47.0	48.7	-1.7
02:45 AM - 02:50 AM	52.1	51.2	48.1	48.7	-0.6
02:50 AM - 02:55 AM	52.9	51.2	51.4	48.7	2.7
02:55 AM - 03:00 AM	53.4	51.2	51.9	48.7	3.2
03:00 AM - 03:05 AM	53.0	51.2	51.5	48.7	2.8
Standard (1)(2)					≤ 10

Mr. RUNGSASIKORN KOSUM
Technical Management

Mrs. NEERAMOL PHADUSONG
General Manager

The results relate only to the items tested. Test report shall not be reproduced except in full, without written approval of the laboratory



บริษัท ศูนย์วิเคราะห์น้ำ จำกัด
WATER ANALYSIS CENTER COMPANY LIMITED
1/94 หมู่ 5 ต.สามกาม อ.อุทัย จ.พระนครศรีอยุธยา 13210
1/94 Moo 5, T.Kanham, A.U.-Thai, Ayutthaya 13210, Thailand
Tel: 0-35226-383, 0-35800-593 Fax: 0-35800-594

ANALYSIS REPORT

Report No. : RA 00446/68

Customer Name : บริษัท สวสดุสสาหกรรมโรจนะ จำกัด (มหาชน)
Address : เลขที่ 1 หมู่ 5 ตำบลกานหา อำเภออุทัย พระนครศรีอยุธยา 13210
Contact : ผู้จัดการโครงการ Phone : 035-330-000-8 E-mail : envirojana@hotmail.com
Project Name : สวสดุสสาหกรรมโรจนะ อุตสาหกรรม (โครงการ 5)
Sample Type : Ambient Air Location : ที่พักอาศัยด้านทิศตะวันตกเฉียงเหนือของโครงการ (N3)
(GPS 47P 681626, 1584531)

Measuring by : Manop Salamsor Received Date : October 29, 2025
Measuring Date : October 21 - 28, 2025 Report Date : November 07, 2025

Environmental conditions during sampling : Temperature 26 - 31 °C Relative humidity 62 - 87 % Page 3 of 4

Time	Result (dB(A))				
	แหล่งกำเนิด	ขณะไม่มีการรบกวน	ขณะมีการรบกวน	พื้นฐาน	ค่าระดับการรบกวน
03:05 AM - 03:10 AM	50.9	51.2	46.9	48.7	-1.8
03:10 AM - 03:15 AM	51.5	51.2	47.5	48.7	-1.2
03:15 AM - 03:20 AM	50.7	51.2	46.7	48.7	-2.0
03:20 AM - 03:25 AM	50.7	51.2	46.7	48.7	-2.0
03:25 AM - 03:30 AM	52.0	51.2	48.0	48.7	-0.7
03:30 AM - 03:35 AM	52.5	51.2	48.5	48.7	-0.2
03:35 AM - 03:40 AM	50.9	51.2	46.9	48.7	-1.8
03:40 AM - 03:45 AM	51.1	51.2	47.1	48.7	-1.6
03:45 AM - 03:50 AM	52.5	51.2	48.5	48.7	-0.2
03:50 AM - 03:55 AM	50.2	51.2	46.2	48.7	-2.5
03:55 AM - 04:00 AM	50.9	51.2	46.9	48.7	-1.8
04:00 AM - 04:05 AM	52.9	51.2	51.4	48.7	2.7
04:05 AM - 04:10 AM	52.5	51.2	48.5	48.7	-0.2
04:10 AM - 04:15 AM	51.9	51.2	47.9	48.7	-0.8
04:15 AM - 04:20 AM	52.4	51.2	48.4	48.7	-0.3
04:20 AM - 04:25 AM	51.4	51.2	47.4	48.7	-1.3
04:25 AM - 04:30 AM	52.5	51.2	48.5	48.7	-0.2
04:30 AM - 04:35 AM	53.1	51.2	51.6	48.7	2.9
04:35 AM - 04:40 AM	53.1	51.2	51.6	48.7	2.9
04:40 AM - 04:45 AM	52.5	51.2	48.5	48.7	-0.2
04:45 AM - 04:50 AM	52.4	51.2	48.4	48.7	-0.3
04:50 AM - 04:55 AM	55.8	51.2	57.3	48.7	8.6
04:55 AM - 05:00 AM	52.6	51.2	48.6	48.7	-0.1
05:00 AM - 05:05 AM	54.4	51.2	54.4	48.7	5.7
05:05 AM - 05:10 AM	57.3	51.2	58.8	48.7	10.1
05:10 AM - 05:15 AM	59.3	51.2	61.8	48.7	13.1
05:15 AM - 05:20 AM	55.2	51.2	58.2	48.7	7.5
05:20 AM - 05:25 AM	54.6	51.2	54.6	48.7	5.9
05:25 AM - 05:30 AM	54.1	51.2	54.1	48.7	5.4
05:30 AM - 05:35 AM	54.7	51.2	55.7	48.7	7.0
05:35 AM - 05:40 AM	56.1	51.2	57.6	48.7	8.9
05:40 AM - 05:45 AM	56.2	51.2	57.7	48.7	9.0
05:45 AM - 05:50 AM	57.9	51.2	59.9	48.7	11.2
Standard (1)(2)					≤ 10

Mr. RUNGSASIKORN KOSUM
Technical Management

Mrs. NEERAMOL PHADUSONG
General Manager

The results relate only to the items tested. Test report shall not be reproduced except in full, without written approval of the laboratory



บริษัท ศูนย์วิเคราะห์น้ำ จำกัด
WATER ANALYSIS CENTER COMPANY LIMITED
1/94 หมู่ 5 ต.สามกาม อ.อุทัย จ.พระนครศรีอยุธยา 13210
1/94 Moo 5, T.Kanham, A.U.-Thai, Ayutthaya 13210, Thailand
Tel: 0-35226-383, 0-35800-593 Fax: 0-35800-594

ANALYSIS REPORT

Report No. : RA 00446/68

Customer Name : บริษัท สวสดุสสาหกรรมโรจนะ จำกัด (มหาชน)
Address : เลขที่ 1 หมู่ 5 ตำบลกานหา อำเภออุทัย พระนครศรีอยุธยา 13210
Contact : ผู้จัดการโครงการ Phone : 035-330-000-8 E-mail : envirojana@hotmail.com
Project Name : สวสดุสสาหกรรมโรจนะ อุตสาหกรรม (โครงการ 5)
Sample Type : Ambient Air Location : ที่พักอาศัยด้านทิศตะวันตกเฉียงเหนือของโครงการ (N3)
(GPS 47P 681626, 1584531)

Measuring by : Manop Salamsor Received Date : October 29, 2025
Measuring Date : October 21 - 28, 2025 Report Date : November 07, 2025

Environmental conditions during sampling : Temperature 26 - 31 °C Relative humidity 62 - 87 % Page 4 of 4

Time	Result (dB(A))				
	แหล่งกำเนิด	ขณะไม่มีการรบกวน	ขณะมีการรบกวน	พื้นฐาน	ค่าระดับการรบกวน
05:50 AM - 05:55 AM	53.7	51.2	53.7	48.7	5.0
05:55 AM - 06:00 AM	54.4	51.2	54.4	48.7	5.7
06:00 AM - 07:00 AM	58.4	58.5	51.4	50.3	1.1
07:00 AM - 08:00 AM	61.6	58.5	58.6	50.3	8.3
08:00 AM - 09:00 AM	60.4	58.5	55.9	50.3	5.6
09:00 AM - 10:00 AM	58.5	58.5	51.5	50.3	1.2
10:00 AM - 11:00 AM	58.2	58.5	51.2	50.3	0.9
11:00 AM - 12:00 PM	58.0	58.5	51.0	50.3	0.7
12:00 PM - 01:00 PM	58.7	58.5	51.7	50.3	1.2
01:00 PM - 02:00 PM	59.5	58.5	52.5	50.3	2.4
02:00 PM - 03:00 PM	58.2	58.5	51.2	50.3	0.9
03:00 PM - 04:00 PM	59.3	58.5	52.3	50.3	2.0
04:00 PM - 05:00 PM	59.7	58.5	52.7	50.3	2.4
Standard (1)(2)					≤ 10

Method : Sound Level Meter เครื่องวัดเสียง Sound Level Meter Manufacturer: SCARLET Model:ST11D S/N:820956 (WWL 0225)

Standard: (1) ประกาศกระทรวงมหาดไทย เรื่อง กำหนดค่าระดับเสียงที่แสดงการรบกวนและระดับเสียงที่แสดงการรบกวนของโรงงาน พ.ศ. 2548

(2) ประกาศกระทรวงอุตสาหกรรม เรื่อง กำหนดค่าระดับเสียงที่แสดงการรบกวนและระดับเสียงที่แสดงการรบกวนของโรงงาน พ.ศ. 2548

Remark : (1) ระดับเสียงพื้นฐานและระดับเสียงขณะไม่มีการรบกวน จากระยะทาง 25 เมตร 26 ตุลาคม 2568

(2) ลักษณะเสียงของแหล่งกำเนิด

☒ เสียงดังขึ้นต่อเนื่องแล้วค่อยๆ 1 ชั่วโมงขึ้นไป ☐ มีต้นเสียงต่อเนื่องแล้วค่อยๆ 1 ชั่วโมงขึ้นไป ☐ มีต้นเสียงต่อเนื่องแล้วค่อยๆ 1 ชั่วโมงขึ้นไป

(3) จังหวะการเกิดเสียงของแหล่งกำเนิด

☒ คงที่ (06:00 AM - 10:00 PM) ☒ คงที่ (10:00 PM - 06:00 AM) ☐ ไม่คงที่ (การรบกวนเสียงแบบอื่นๆ)

- End of Report -

Mr. RUNGSASIKORN KOSUM
Technical Management

Mrs. NEERAMOL PHADUSONG
General Manager

The results relate only to the items tested. Test report shall not be reproduced except in full, without written approval of the laboratory



บริษัท ศูนย์วิเคราะห์น้ำ จำกัด
WATER ANALYSIS CENTER COMPANY LIMITED
1/94 หมู่ 5 ต.สามกาม อ.อุทัย จ.พระนครศรีอยุธยา 13210
1/94 Moo 5, T.Kanham, A.U.-Thai, Ayutthaya 13210, Thailand
Tel: 0-35226-383, 0-35800-593 Fax: 0-35800-594

ANALYSIS REPORT

Report No. : RA 00447/68

Customer Name : บริษัท สวสดุสสาหกรรมโรจนะ จำกัด (มหาชน)
Address : เลขที่ 1 หมู่ 5 ตำบลกานหา อำเภออุทัย พระนครศรีอยุธยา 13210
Contact : ผู้จัดการโครงการ Phone : 035-330-000-8 E-mail : envirojana@hotmail.com
Project Name : สวสดุสสาหกรรมโรจนะ อุตสาหกรรม (โครงการ 5)
Sample Type : Ambient Air Location : ที่พักอาศัยด้านทิศตะวันตกเฉียงเหนือของโครงการ (N4) (GPS 47P 681500, 1584148)

Measuring by : Manop Salamsor Received Date : October 29, 2025
Measuring Date : October 21 - 28, 2025 Report Date : November 07, 2025

Environmental conditions during sampling : Temperature 24 - 34 °C Relative humidity 56 - 91 % Page 1 of 1

Noise														
Time	A00578/68		A00579/68		A00580/68		A00581/68		A00582/68		A00583/68		A00584/68	
	Oct 21 - 22, 2025	Oct 22 - 23, 2025	Oct 23 - 24, 2025	Oct 24 - 25, 2025	Oct 25 - 26, 2025	Oct 26 - 27, 2025	Oct 27 - 28, 2025	Oct 28 - 29, 2025	Oct 29 - 30, 2025	Oct 30 - 31, 2025	Oct 31 - 01, 2026	Nov 01 - 02, 2026	Nov 02 - 03, 2026	Nov 03 - 04, 2026
	L _{eq}	L _{max}	L _{eq}	L _{max}	L _{eq}	L _{max}	L _{eq}	L _{max}	L _{eq}	L _{max}	L _{eq}	L _{max}	L _{eq}	L _{max}
05:00 PM - 06:00 PM	58.2	79.9	47.7	62.0	92.4	51.7	79.4	48.2	57.0	79.9	49.0	56.8	84.3	42.2
06:00 PM - 07:00 PM	53.8	78.8	44.2	59.1	80.4	46.6	53.3	75.4	45.4	54.7	81.2	47.8	50.1	77.1
07:00 PM - 08:00 PM	50.3	72.5	45.3	52.1	74.3	46.8	51.4	69.4	46.4	53.3	75.2	47.7	49.3	75.3
08:00 PM - 09:00 PM	50.3	73.9	44.7	50.4	75.0	46.2	51.3	76.0	45.7	54.0	80.3	48.1	51.0	81.1
09:00 PM - 10:00 PM	48.7	70.0	44.3	50.3	74.0	45.9	49.0	68.0	45.0	51.7	73.7	46.8	47.7	70.9
10:00 PM - 11:00 PM	47.7	70.1	43.5	49.7	74.7	43.8	47.5	66.1	43.5	47.7	70.7	43.6	46.9	72.5
11:00 PM - 12:00 AM	47.2	73.6	43.1	48.5	78.3	43.4	47.9	72.9	43.5	49.2	72.9	43.3	47.1	77.1
12:00 AM - 01:00 AM	46.5	67.8	43.2	48.3	73.0	43.9	46.3	65.3	42.8	46.9	67.7	42.9	45.9	73.3
01:00 AM - 02:00 AM	45.2	63.9	42.5	45.2	71.4	42.8	46.9	70.4	42.4	47.4	63.5	42.0	45.8	73.0
02:00 AM - 03:00 AM	45.2	62.0	41.9	45.4	61.5	43.0	44.5	58.1	41.8	43.5	54.6	42.0	46.2	72.3
03:00 AM - 04:00 AM	44.9	64.5	42.0	45.8	66.8	43.3	46.9	68.5	41.8	51.9	79.3	41.5	44.2	68.3
04:00 AM - 05:00 AM	50.9	70.0	43.1	51.5	74.0	44.8	52.0	73.3	43.0	56.5	82.3	41.5	50.5	67.4
05:00 AM - 06:00 AM	48.4	70.2	42.8	48.6	69.3	43.5	48.3	69.7	42.5	50.9	77.2	41.7	48.5	73.5
06:00 AM - 07:00 AM	57.4	74.6	44.6	56.0	80.2	44.1	57.7	76.6	44.3	59.9	83.2	43.4	59.7	75.5
07:00 AM - 08:00 AM	62.9	83.3	51.5	63.3	87.0	49.4	62.8	79.9	53.0	64.2	81.1	51.2	64.1	79.5
08:00 AM - 09:00 AM	65.2	85.9	56.4	66.3	92.4	56.8	64.6	83.3	56.0	64.8	95.0	64.2	67.8	83.9
09:00 AM - 10:00 AM	65.5	82.1	57.8	65.9	83.7	56.6	64.9	82.3	57.0	66.0	85.6	65.5	83.8	54.8
10:00 AM - 11:00 AM	65.2	87.8	56.7	65.6	101.8	54.5	62.7	53.6	65.0	89.6	65.6	63.3	93.5	54.2
11:00 AM - 12:00 PM	62.7	87.0	52.3	63.9	88.9	53.8	59.7	78.7	49.1	63.2	87.1	53.5	62.4	90.9
12:00 PM - 01:00 PM	54.4	74.5	43.7	53.7	73.5	40.7	50.8	74.1	37.9	59.1	82.2	55.7	81.4	56.6
01:00 PM - 02:00 PM	62.2	80.2	51.7	59.6	74.3	50.2	73.2	45.7	63.3	81.3	92.4	60.0	86.3	53.4
02:00 PM - 03:00 PM	63.3	81.4	54.7	60.7	77.4	52.4	58.3	81.8	47.7	64.6	94.7	60.6	87.7	54.7
03:00 PM - 04:00 PM	65.9	79.2	62.9	70.2	83.7	70.5	74.0	79.6	54.4	70.0	79.6	54.5	85.2	56.9
04:00 PM - 05:00 PM	61.3	80.0	51.7	62.5	86.7	51.8	62.8	85.0	50.3	62.8	88.4	52.2	65.5	85.2
	L _{max} (dBA)	79.9	60.3	70.8	88.6	101.8	60.5	81.0	61.2	61.2	83.1	61.1	90.8	61.1
	L ₉₀ (dBA)	47.8	42.6	43.1	43.1	42.0	41.0	41.8	41.0	41.8	41.0	41.8	41.0	41.3
Standard	70	115	-	-	70	115	-	70	115	-	70	115	-	70



บริษัท ศูนย์วิเคราะห์น้ำ จำกัด
WATER ANALYSIS CENTER COMPANY LIMITED
1/94 หมู่ 5 ต.สามกาม อ.อุทัย จ.พระนครศรีอยุธยา 13210
1/94 Moo 5, T.Kanham, A.U.-Thai, Ayutthaya 13210, Thailand
Tel: 0-35226-383, 0-35800-593 Fax: 0-35800-594

ANALYSIS REPORT

Report No. : RA 00448/68

Customer Name : บริษัท สวนอุตสาหกรรมโรจนะ จำกัด (มหาชน)
Address : เลขที่ 1 หมู่ 5 ตำบลกานหัน อำเภออุทัย พระนครศรีอยุธยา 13210
Contact : ผู้จัดการโครงการ Phone : 035-330-000-8 E-mail : envj_rojana@hotmail.com
Project Name : สวนอุตสาหกรรมโรจนะ อุตสาหกรรม (โครงการ 5)
Sample Type : Ambient Air Location : วัดเทพภูมุน (N4) (GPS 47P 681500, 1584148)
Measuring by : Manop Salsamor Received Date : October 29, 2025
Measuring Date : October 21 - 28, 2025 Report Date : November 07, 2025
Environmental conditions during sampling : Temperature 28 - 34 °C Relative humidity 56 - 91 %

Page 1 of 4

Oct 21 - 22, 2025					
Time	Result (dB(A))				
	แหล่งกำเนิด	ขณะไม่มีการรบกวน	ขณะมีการรบกวน	พื้นฐาน	ค่าระดับการรบกวน
05:00 PM - 06:00 PM	58.2	56.9	51.2	53.5	-2.3
06:00 PM - 07:00 PM	53.8	56.9	46.8	53.5	-6.7
07:00 PM - 08:00 PM	50.3	56.9	43.3	53.5	-10.2
08:00 PM - 09:00 PM	50.3	56.9	43.3	53.5	-10.2
09:00 PM - 10:00 PM	48.7	56.9	41.7	53.5	-11.8
10:00 PM - 10:05 PM	47.5	43.4	48.5	42.2	6.3
10:05 PM - 10:10 PM	48.3	43.4	49.8	42.2	7.6
10:10 PM - 10:15 PM	45.4	43.4	43.9	42.2	1.7
10:15 PM - 10:20 PM	48.7	43.4	50.2	42.2	8.0
10:20 PM - 10:25 PM	47.5	43.4	48.5	42.2	6.3
10:25 PM - 10:30 PM	48.1	43.4	49.6	42.2	7.4
10:30 PM - 10:35 PM	48.8	43.4	50.3	42.2	8.1
10:35 PM - 10:40 PM	49.4	43.4	50.9	42.2	8.7
10:40 PM - 10:45 PM	48.4	43.4	49.9	42.2	7.7
10:45 PM - 10:50 PM	44.8	43.4	40.8	42.2	-1.4
10:50 PM - 10:55 PM	46.3	43.4	46.3	42.2	4.1
10:55 PM - 11:00 PM	47.5	43.4	48.5	42.2	6.3
11:00 PM - 11:05 PM	46.5	43.4	46.5	42.2	4.3
11:05 PM - 11:10 PM	44.6	43.4	40.6	42.2	-1.6
11:10 PM - 11:15 PM	51.4	43.4	53.9	42.2	11.7
11:15 PM - 11:20 PM	44.9	43.4	43.4	42.2	1.2
11:20 PM - 11:25 PM	45.8	43.4	44.3	42.2	2.1
11:25 PM - 11:30 PM	45.4	43.4	43.9	42.2	1.7
11:30 PM - 11:35 PM	47.9	43.4	49.4	42.2	7.2
11:35 PM - 11:40 PM	48.5	43.4	50.0	42.2	7.8
11:40 PM - 11:45 PM	50.0	43.4	52.0	42.2	9.8
11:45 PM - 11:50 PM	44.5	43.4	40.5	42.2	-1.7
11:50 PM - 11:55 PM	45.1	43.4	43.6	42.2	1.4
11:55 PM - 12:00 AM	44.6	43.4	40.6	42.2	-1.6
12:00 AM - 12:05 AM	44.2	43.4	40.2	42.2	-2.0
12:05 AM - 12:10 AM	46.5	43.4	46.5	42.2	4.3
12:10 AM - 12:15 AM	46.9	43.4	47.9	42.2	5.7
12:15 AM - 12:20 AM	44.8	43.4	40.8	42.2	-1.4
Standard (1)(2)					≤ 10

Mr. RUNGSASIKORN KOSUM
Technical Management

Mrs. NEERAMOL PHADUNGSONG
General Manager

The results relate only to the items tested. Test report shall not be reproduced except in full, without written approval of the laboratory



บริษัท ศูนย์วิเคราะห์น้ำ จำกัด
WATER ANALYSIS CENTER COMPANY LIMITED
1/94 หมู่ 5 ต.สามกาม อ.อุทัย จ.พระนครศรีอยุธยา 13210
1/94 Moo 5, T.Kanham, A.U.-Thai, Ayutthaya 13210, Thailand
Tel: 0-35226-383, 0-35800-593 Fax: 0-35800-594

ANALYSIS REPORT

Report No. : RA 00448/68

Customer Name : บริษัท สวนอุตสาหกรรมโรจนะ จำกัด (มหาชน)
Address : เลขที่ 1 หมู่ 5 ตำบลกานหัน อำเภออุทัย พระนครศรีอยุธยา 13210
Contact : ผู้จัดการโครงการ Phone : 035-330-000-8 E-mail : envj_rojana@hotmail.com
Project Name : สวนอุตสาหกรรมโรจนะ อุตสาหกรรม (โครงการ 5)
Sample Type : Ambient Air Location : วัดเทพภูมุน (N4) (GPS 47P 681500, 1584148)
Measuring by : Manop Salsamor Received Date : October 29, 2025
Measuring Date : October 21 - 28, 2025 Report Date : November 07, 2025
Environmental conditions during sampling : Temperature 28 - 34 °C Relative humidity 56 - 91 %

Page 2 of 4

Oct 21 - 22, 2025					
Time	Result (dB(A))				
	แหล่งกำเนิด	ขณะไม่มีการรบกวน	ขณะมีการรบกวน	พื้นฐาน	ค่าระดับการรบกวน
12:20 AM - 12:25 AM	48.2	43.4	49.7	42.2	7.5
12:25 AM - 12:30 AM	47.2	43.4	48.2	42.2	6.0
12:30 AM - 12:35 AM	48.1	43.4	49.6	42.2	7.4
12:35 AM - 12:40 AM	45.0	43.4	43.5	42.2	1.3
12:40 AM - 12:45 AM	46.9	43.4	47.9	42.2	5.7
12:45 AM - 12:50 AM	47.3	43.4	48.3	42.2	6.1
12:50 AM - 12:55 AM	46.6	43.4	46.6	42.2	4.4
12:55 AM - 01:00 AM	44.2	43.4	40.2	42.2	-2.0
01:00 AM - 01:05 AM	44.1	43.4	40.1	42.2	-2.1
01:05 AM - 01:10 AM	44.4	43.4	40.4	42.2	-1.8
01:10 AM - 01:15 AM	44.1	43.4	40.1	42.2	-2.1
01:15 AM - 01:20 AM	46.3	43.4	46.3	42.2	4.1
01:20 AM - 01:25 AM	46.0	43.4	46.0	42.2	3.8
01:25 AM - 01:30 AM	47.1	43.4	48.1	42.2	5.9
01:30 AM - 01:35 AM	44.1	43.4	40.1	42.2	-2.1
01:35 AM - 01:40 AM	46.9	43.4	47.9	42.2	5.7
01:40 AM - 01:45 AM	44.1	43.4	40.1	42.2	-2.1
01:45 AM - 01:50 AM	45.3	43.4	43.8	42.2	1.6
01:50 AM - 01:55 AM	44.2	43.4	40.2	42.2	-2.0
01:55 AM - 02:00 AM	44.4	43.4	40.4	42.2	-1.8
02:00 AM - 02:05 AM	45.2	43.4	43.7	42.2	1.5
02:05 AM - 02:10 AM	46.3	43.4	46.3	42.2	4.1
02:10 AM - 02:15 AM	44.8	43.4	40.8	42.2	-1.4
02:15 AM - 02:20 AM	44.9	43.4	43.4	42.2	1.2
02:20 AM - 02:25 AM	44.4	43.4	40.4	42.2	-1.8
02:25 AM - 02:30 AM	44.4	43.4	40.4	42.2	-1.8
02:30 AM - 02:35 AM	44.1	43.4	40.1	42.2	-2.1
02:35 AM - 02:40 AM	43.3	43.4	39.3	42.2	-2.9
02:40 AM - 02:45 AM	43.4	43.4	39.4	42.2	-2.8
02:45 AM - 02:50 AM	43.2	43.4	39.2	42.2	-3.0
02:50 AM - 02:55 AM	49.5	43.4	51.0	42.2	8.8
02:55 AM - 03:00 AM	43.4	43.4	39.4	42.2	-2.8
03:00 AM - 03:05 AM	43.7	43.4	39.7	42.2	-2.5
Standard (1)(2)					≤ 10

Mr. RUNGSASIKORN KOSUM
Technical Management

Mrs. NEERAMOL PHADUNGSONG
General Manager

The results relate only to the items tested. Test report shall not be reproduced except in full, without written approval of the laboratory



บริษัท ศูนย์วิเคราะห์น้ำ จำกัด
WATER ANALYSIS CENTER COMPANY LIMITED
1/94 หมู่ 5 ต.สามกาม อ.อุทัย จ.พระนครศรีอยุธยา 13210
1/94 Moo 5, T.Kanham, A.U.-Thai, Ayutthaya 13210, Thailand
Tel: 0-35226-383, 0-35800-593 Fax: 0-35800-594

ANALYSIS REPORT

Report No. : RA 00448/68

Customer Name : บริษัท สวนอุตสาหกรรมโรจนะ จำกัด (มหาชน)
Address : เลขที่ 1 หมู่ 5 ตำบลกานหัน อำเภออุทัย พระนครศรีอยุธยา 13210
Contact : ผู้จัดการโครงการ Phone : 035-330-000-8 E-mail : envj_rojana@hotmail.com
Project Name : สวนอุตสาหกรรมโรจนะ อุตสาหกรรม (โครงการ 5)
Sample Type : Ambient Air Location : วัดเทพภูมุน (N4) (GPS 47P 681500, 1584148)
Measuring by : Manop Salsamor Received Date : October 29, 2025
Measuring Date : October 21 - 28, 2025 Report Date : November 07, 2025
Environmental conditions during sampling : Temperature 28 - 34 °C Relative humidity 56 - 91 %

Page 3 of 4

Oct 21 - 22, 2025					
Time	Result (dB(A))				
	แหล่งกำเนิด	ขณะไม่มีการรบกวน	ขณะมีการรบกวน	พื้นฐาน	ค่าระดับการรบกวน
03:05 AM - 03:10 AM	44.2	43.4	40.2	42.2	-2.0
03:10 AM - 03:15 AM	44.3	43.4	40.3	42.2	-1.9
03:15 AM - 03:20 AM	44.1	43.4	40.1	42.2	-2.1
03:20 AM - 03:25 AM	46.1	43.4	46.1	42.2	3.9
03:25 AM - 03:30 AM	44.8	43.4	40.8	42.2	-1.4
03:30 AM - 03:35 AM	43.3	43.4	39.3	42.2	-2.9
03:35 AM - 03:40 AM	46.7	43.4	46.7	42.2	4.5
03:40 AM - 03:45 AM	43.8	43.4	39.8	42.2	-2.4
03:45 AM - 03:50 AM	45.3	43.4	43.8	42.2	1.6
03:50 AM - 03:55 AM	46.4	43.4	46.4	42.2	4.2
03:55 AM - 04:00 AM	44.3	43.4	40.3	42.2	-1.9
04:00 AM - 04:05 AM	47.8	43.4	48.8	42.2	6.6
04:05 AM - 04:10 AM	54.7	43.4	57.2	42.2	15.0
04:10 AM - 04:15 AM	51.5	43.4	54.0	42.2	11.8
04:15 AM - 04:20 AM	51.0	43.4	53.5	42.2	11.3
04:20 AM - 04:25 AM	51.9	43.4	54.4	42.2	12.2
04:25 AM - 04:30 AM	52.3	43.4	54.8	42.2	12.6
04:30 AM - 04:35 AM	51.0	43.4	53.5	42.2	11.3
04:35 AM - 04:40 AM	50.8	43.4	52.8	42.2	10.6
04:40 AM - 04:45 AM	50.1	43.4	52.1	42.2	9.9
04:45 AM - 04:50 AM	50.0	43.4	52.0	42.2	9.8
04:50 AM - 04:55 AM	48.1	43.4	49.6	42.2	7.4
04:55 AM - 05:00 AM	44.9	43.4	43.4	42.2	1.2
05:00 AM - 05:05 AM	45.0	43.4	43.5	42.2	1.3
05:05 AM - 05:10 AM	48.3	43.4	49.8	42.2	7.6
05:10 AM - 05:15 AM	47.1	43.4	48.1	42.2	5.9
05:15 AM - 05:20 AM	49.7	43.4	51.2	42.2	9.0
05:20 AM - 05:25 AM	45.8	43.4	44.3	42.2	2.1
05:25 AM - 05:30 AM	48.3	43.4	49.8	42.2	7.6
05:30 AM - 05:35 AM	49.8	43.4	51.3	42.2	9.1
05:35 AM - 05:40 AM	48.3	43.4	49.8	42.2	7.6
05:40 AM - 05:45 AM	49.6	43.4	51.1	42.2	8.9
05:45 AM - 05:50 AM	50.8	43.4	52.8	42.2	10.6
Standard (1)(2)					≤ 10

Mr. RUNGSASIKORN KOSUM
Technical Management

Mrs. NEERAMOL PHADUNGSONG
General Manager

The results relate only to the items tested. Test report shall not be reproduced except in full, without written approval of the laboratory



บริษัท ศูนย์วิเคราะห์น้ำ จำกัด
WATER ANALYSIS CENTER COMPANY LIMITED
1/94 หมู่ 5 ต.สามกาม อ.อุทัย จ.พระนครศรีอยุธยา 13210
1/94 Moo 5, T.Kanham, A.U.-Thai, Ayutthaya 13210, Thailand
Tel: 0-35226-383, 0-35800-593 Fax: 0-35800-594

ANALYSIS REPORT

Report No. : RA 00448/68

Customer Name : บริษัท สวนอุตสาหกรรมโรจนะ จำกัด (มหาชน)
Address : เลขที่ 1 หมู่ 5 ตำบลกานหัน อำเภออุทัย พระนครศรีอยุธยา 13210
Contact : ผู้จัดการโครงการ Phone : 035-330-000-8 E-mail : envj_rojana@hotmail.com
Project Name : สวนอุตสาหกรรมโรจนะ อุตสาหกรรม (โครงการ 5)
Sample Type : Ambient Air Location : วัดเทพภูมุน (N4) (GPS 47P 681500, 1584148)
Measuring by : Manop Salsamor Received Date : October 29, 2025
Measuring Date : October 21 - 28, 2025 Report Date : November 07, 2025
Environmental conditions during sampling : Temperature 28 - 34 °C Relative humidity 56 - 91 %

Page 4 of 4

Oct 21 - 22, 2025					
Time	Result (dB(A))				
	แหล่งกำเนิด	ขณะไม่มีการรบกวน	ขณะมีการรบกวน	พื้นฐาน	ค่าระดับการรบกวน
05:50 AM - 05:55 AM	46.2	43.4	46.2	42.2	4.0
05:55 AM - 06:00 AM	48.1	43.4	49.6	42.2	7.4
06:00 AM - 07:00 AM	57.4	43.4	50.4	42.2	8.2
07:00 AM - 08:00 AM	62.9	43.4	61.4	42.2	9.2
08:00 AM - 09:00 AM	65.2	43.4	64.7	42.2	11.2
09:00 AM - 10:00 AM	65.5	43.4	65.0	42.2	11.5
10:00 AM - 11:00 AM	65.2	43.4	64.7	42.2	11.2
11:00 AM - 12:00 PM	62.7	43.4	61.2	42.2	9.5
12:00 PM - 01:00 PM	54.4	43.4	47.4	42.2	-7.0
01:00 PM - 02:00 PM	62.2	43.4	60.7	42.2	9.5
02:00 PM - 03:00 PM	63.3	43.4	62.3	42.2	9.9
03:00 PM - 04:00 PM	62.9	43.4	61.4	42.2	9.0
04:00 PM - 05:00 PM	61.3	43.4	59.8	42.2	9.1
Standard (1)(2)					≤ 10

Method : Sound Level Meter เครื่องวัดเสียง Sound Level Meter Manufacturer:ACO Model:8226 S/N:200093 (WWL 0206)

Standard: (1) ประกาศกระทรวงอุตสาหกรรม เรื่อง กำหนดค่าระดับเสียงรบกวน (พ.ศ. 2550) เรื่อง กำหนดค่าระดับเสียงรบกวน

(2) ประกาศกระทรวงอุตสาหกรรม เรื่อง กำหนดค่าระดับเสียงรบกวนและระดับเสียงที่พิจารณาการประกอบกิจการโรงงาน พ.ศ. 2548

Remark : (1) ระดับเสียงพื้นฐานและระดับเสียงขณะมีการรบกวน วัดตามมาตรฐานนี้ที่ 26 ตุลาคม 2568

(2) ลักษณะเสียงรบกวนและลักษณะการวัดเสียง

☒ เสียงรบกวนต่อเนื่องสม่ำเสมอ ☐ เสียงรบกวนไม่ต่อเนื่อง ☐ เสียงรบกวนต่อเนื่อง ☐ เสียงรบกวนต่อเนื่อง ☐ เสียงรบกวนต่อเนื่อง

☒ มีเสียงรบกวนต่อเนื่อง (ระบุ) ☐ ไม่มีเสียงรบกวนต่อเนื่อง (ระบุ)

(3) ช่วงเวลาการวัดเสียงรบกวน (ระบุ) ☒ ตลอดเวลา (06:00 AM - 10:00 PM) ☐ ช่วงเวลา (06:00 AM - 10:00 PM) ☐ ช่วงเวลา (06:00 AM - 10:00 PM)

:- End of Report:-

Mr. RUNGSASIKORN KOSUM
Technical Management

Mrs. NEERAMOL PHADUNGSONG
General Manager

The results relate only to the items tested. Test report shall not be reproduced except in full, without written approval of the laboratory



บริษัท ศูนย์วิเคราะห์น้ำ จำกัด
WATER ANALYSIS CENTER COMPANY LIMITED
1/94 หมู่ 5 ต.สามพราน อ.อู่ทอง จ.พระนครศรีอยุธยา 13210
1/94 Moo 5, T.Kanham, A.U.-Thai, Ayutthaya 13210, Thailand
Tel: 0-35226-383, 0-35800-593 Fax: 0-35800-594

ANALYSIS REPORT

Report No. : RA 00449/68

Customer Name : บริษัท สวนอุตสาหกรรมโรจนะ จำกัด (มหาชน)
Address : เลขที่ 1 หมู่ 5 ตำบลสามพราน อำเภออู่ทอง พระนครศรีอยุธยา 13210
Contact : ผู้จัดการโครงการ Phone : 035-330-000-8 E-mail : envi_rojana@hotmail.com
Project Name : สวนอุตสาหกรรมโรจนะ อู่อ้อย (โครงการ 5)
Sample Type : Ambient Air Location : วัดเทพฤกษ์ (N4) GPS 47P 68150, 1584148
Measuring by : Manop Salamsor Received Date : October 29, 2025
Measuring Date : October 21 - 28, 2025 Report Date : November 07, 2025
Environmental conditions during sampling : Temperature 24-33 °C Relative humidity 57-81 %

Page 1 of 4

Time	Result (dB(A))				
	แหล่งกำเนิด	ขณะไม่มีการรบกวน	ขณะมีการรบกวน	พื้นฐาน	ค่าระดับการรบกวน
05:00 PM - 06:00 PM	62.0	60.5	60.5	53.5	7.0
06:00 PM - 07:00 PM	59.1	56.9	54.6	53.5	1.1
07:00 PM - 08:00 PM	52.1	56.9	45.1	53.5	-8.4
08:00 PM - 09:00 PM	50.4	56.9	43.4	53.5	-10.1
09:00 PM - 10:00 PM	50.3	56.9	43.3	53.5	-10.2
10:00 PM - 10:05 PM	51.0	43.4	43.5	42.2	11.3
10:05 PM - 10:10 PM	52.3	43.4	54.8	42.2	12.6
10:10 PM - 10:15 PM	46.0	43.4	46.0	42.2	3.8
10:15 PM - 10:20 PM	52.9	43.4	55.4	42.2	13.2
10:20 PM - 10:25 PM	50.9	43.4	53.4	42.2	11.2
10:25 PM - 10:30 PM	50.5	43.4	52.5	42.2	10.3
10:30 PM - 10:35 PM	50.9	43.4	53.4	42.2	11.2
10:35 PM - 10:40 PM	48.1	43.4	49.6	42.2	7.4
10:40 PM - 10:45 PM	46.2	43.4	46.2	42.2	4.0
10:45 PM - 10:50 PM	45.7	43.4	44.2	42.2	2.0
10:50 PM - 10:55 PM	45.2	43.4	43.7	42.2	1.5
10:55 PM - 11:00 PM	46.8	43.4	46.8	42.2	4.6
11:00 PM - 11:05 PM	48.7	43.4	50.2	42.2	8.0
11:05 PM - 11:10 PM	45.6	43.4	44.1	42.2	1.9
11:10 PM - 11:15 PM	49.5	43.4	51.0	42.2	8.8
11:15 PM - 11:20 PM	45.4	43.4	43.9	42.2	1.7
11:20 PM - 11:25 PM	47.5	43.4	48.5	42.2	6.3
11:25 PM - 11:30 PM	47.5	43.4	48.5	42.2	6.3
11:30 PM - 11:35 PM	46.7	43.4	46.7	42.2	4.5
11:35 PM - 11:40 PM	46.4	43.4	46.4	42.2	4.2
11:40 PM - 11:45 PM	54.6	43.4	57.1	42.2	14.9
11:45 PM - 11:50 PM	46.2	43.4	46.2	42.2	4.0
11:50 PM - 11:55 PM	47.0	43.4	48.0	42.2	5.8
11:55 PM - 12:00 AM	46.2	43.4	46.2	42.2	4.0
12:00 AM - 12:05 AM	45.1	43.4	43.6	42.2	1.4
12:05 AM - 12:10 AM	50.4	43.4	52.4	42.2	10.2
12:10 AM - 12:15 AM	51.3	43.4	53.8	42.2	11.6
12:15 AM - 12:20 AM	45.8	43.4	44.3	42.2	2.1
Standard (DIN)					≤ 10

Mr. RUNGASIKORN KOSUM
Technical Management

Mrs. NEERAMOL PHADUNGSONG
General Manager

The results relate only to the items tested. Test report shall not be reproduced except in full, without written approval of the laboratory



บริษัท ศูนย์วิเคราะห์น้ำ จำกัด
WATER ANALYSIS CENTER COMPANY LIMITED
1/94 หมู่ 5 ต.สามพราน อ.อู่ทอง จ.พระนครศรีอยุธยา 13210
1/94 Moo 5, T.Kanham, A.U.-Thai, Ayutthaya 13210, Thailand
Tel: 0-35226-383, 0-35800-593 Fax: 0-35800-594

ANALYSIS REPORT

Report No. : RA 00449/68

Customer Name : บริษัท สวนอุตสาหกรรมโรจนะ จำกัด (มหาชน)
Address : เลขที่ 1 หมู่ 5 ตำบลสามพราน อำเภออู่ทอง พระนครศรีอยุธยา 13210
Contact : ผู้จัดการโครงการ Phone : 035-330-000-8 E-mail : envi_rojana@hotmail.com
Project Name : สวนอุตสาหกรรมโรจนะ อู่อ้อย (โครงการ 5)
Sample Type : Ambient Air Location : วัดเทพฤกษ์ (N4) GPS 47P 68150, 1584148
Measuring by : Manop Salamsor Received Date : October 29, 2025
Measuring Date : October 21 - 28, 2025 Report Date : November 07, 2025
Environmental conditions during sampling : Temperature 24-33 °C Relative humidity 57-81 %

Page 2 of 4

Time	Result (dB(A))				
	แหล่งกำเนิด	ขณะไม่มีการรบกวน	ขณะมีการรบกวน	พื้นฐาน	ค่าระดับการรบกวน
12:20 AM - 12:25 AM	45.5	43.4	44.0	42.2	1.8
12:25 AM - 12:30 AM	51.1	43.4	53.6	42.2	11.4
12:30 AM - 12:35 AM	51.5	43.4	54.0	42.2	11.8
12:35 AM - 12:40 AM	45.9	43.4	45.9	42.2	3.7
12:40 AM - 12:45 AM	46.3	43.4	46.3	42.2	4.1
12:45 AM - 12:50 AM	47.3	43.4	48.3	42.2	6.1
12:50 AM - 12:55 AM	45.3	43.4	43.8	42.2	1.6
12:55 AM - 01:00 AM	44.9	43.4	43.4	42.2	1.2
01:00 AM - 01:05 AM	44.7	43.4	40.7	42.2	-1.5
01:05 AM - 01:10 AM	44.7	43.4	40.7	42.2	-1.5
01:10 AM - 01:15 AM	44.5	43.4	40.5	42.2	-1.7
01:15 AM - 01:20 AM	44.9	43.4	43.4	42.2	1.2
01:20 AM - 01:25 AM	44.4	43.4	40.4	42.2	-1.8
01:25 AM - 01:30 AM	43.9	43.4	39.9	42.2	-2.3
01:30 AM - 01:35 AM	44.2	43.4	40.2	42.2	-2.0
01:35 AM - 01:40 AM	49.4	43.4	50.9	42.2	8.7
01:40 AM - 01:45 AM	44.5	43.4	40.5	42.2	-1.7
01:45 AM - 01:50 AM	44.6	43.4	40.6	42.2	-1.6
01:50 AM - 01:55 AM	44.3	43.4	40.3	42.2	-1.9
01:55 AM - 02:00 AM	44.5	43.4	40.5	42.2	-1.7
02:00 AM - 02:05 AM	44.8	43.4	40.8	42.2	-1.4
02:05 AM - 02:10 AM	45.2	43.4	43.7	42.2	1.5
02:10 AM - 02:15 AM	45.7	43.4	44.2	42.2	2.0
02:15 AM - 02:20 AM	46.4	43.4	46.4	42.2	4.2
02:20 AM - 02:25 AM	45.7	43.4	44.2	42.2	2.0
02:25 AM - 02:30 AM	45.8	43.4	44.3	42.2	2.1
02:30 AM - 02:35 AM	45.8	43.4	44.3	42.2	2.1
02:35 AM - 02:40 AM	44.7	43.4	40.7	42.2	-1.5
02:40 AM - 02:45 AM	45.1	43.4	43.6	42.2	1.4
02:45 AM - 02:50 AM	45.4	43.4	43.9	42.2	1.7
02:50 AM - 02:55 AM	44.9	43.4	43.4	42.2	1.2
02:55 AM - 03:00 AM	44.7	43.4	40.7	42.2	-1.5
03:00 AM - 03:05 AM	44.9	43.4	43.4	42.2	1.2
Standard (DIN)					≤ 10

Mr. RUNGASIKORN KOSUM
Technical Management

Mrs. NEERAMOL PHADUNGSONG
General Manager

The results relate only to the items tested. Test report shall not be reproduced except in full, without written approval of the laboratory



บริษัท ศูนย์วิเคราะห์น้ำ จำกัด
WATER ANALYSIS CENTER COMPANY LIMITED
1/94 หมู่ 5 ต.สามพราน อ.อู่ทอง จ.พระนครศรีอยุธยา 13210
1/94 Moo 5, T.Kanham, A.U.-Thai, Ayutthaya 13210, Thailand
Tel: 0-35226-383, 0-35800-593 Fax: 0-35800-594

ANALYSIS REPORT

Report No. : RA 00449/68

Customer Name : บริษัท สวนอุตสาหกรรมโรจนะ จำกัด (มหาชน)
Address : เลขที่ 1 หมู่ 5 ตำบลสามพราน อำเภออู่ทอง พระนครศรีอยุธยา 13210
Contact : ผู้จัดการโครงการ Phone : 035-330-000-8 E-mail : envi_rojana@hotmail.com
Project Name : สวนอุตสาหกรรมโรจนะ อู่อ้อย (โครงการ 5)
Sample Type : Ambient Air Location : วัดเทพฤกษ์ (N4) GPS 47P 68150, 1584148
Measuring by : Manop Salamsor Received Date : October 29, 2025
Measuring Date : October 21 - 28, 2025 Report Date : November 07, 2025
Environmental conditions during sampling : Temperature 24-33 °C Relative humidity 57-81 %

Page 3 of 4

Time	Result (dB(A))				
	แหล่งกำเนิด	ขณะไม่มีการรบกวน	ขณะมีการรบกวน	พื้นฐาน	ค่าระดับการรบกวน
03:05 AM - 03:10 AM	45.3	43.4	43.8	42.2	1.6
03:10 AM - 03:15 AM	45.4	43.4	43.9	42.2	1.7
03:15 AM - 03:20 AM	45.2	43.4	43.7	42.2	1.5
03:20 AM - 03:25 AM	45.2	43.4	43.7	42.2	1.5
03:25 AM - 03:30 AM	44.6	43.4	40.6	42.2	-1.6
03:30 AM - 03:35 AM	44.8	43.4	40.8	42.2	-1.4
03:35 AM - 03:40 AM	45.9	43.4	45.9	42.2	3.7
03:40 AM - 03:45 AM	45.6	43.4	44.1	42.2	1.9
03:45 AM - 03:50 AM	47.0	43.4	48.0	42.2	5.8
03:50 AM - 03:55 AM	48.7	43.4	50.2	42.2	8.0
03:55 AM - 04:00 AM	45.2	43.4	43.7	42.2	1.5
04:00 AM - 04:05 AM	51.2	43.4	53.7	42.2	11.5
04:05 AM - 04:10 AM	55.5	43.4	58.0	42.2	15.8
04:10 AM - 04:15 AM	52.0	43.4	54.5	42.2	12.3
04:15 AM - 04:20 AM	51.5	43.4	54.0	42.2	11.8
04:20 AM - 04:25 AM	52.3	43.4	54.8	42.2	12.6
04:25 AM - 04:30 AM	52.3	43.4	54.8	42.2	12.6
04:30 AM - 04:35 AM	50.7	43.4	52.7	42.2	10.5
04:35 AM - 04:40 AM	50.9	43.4	53.4	42.2	11.2
04:40 AM - 04:45 AM	50.0	43.4	52.0	42.2	9.8
04:45 AM - 04:50 AM	50.4	43.4	52.4	42.2	10.2
04:50 AM - 04:55 AM	49.2	43.4	50.7	42.2	8.5
04:55 AM - 05:00 AM	46.0	43.4	46.0	42.2	3.8
05:00 AM - 05:05 AM	45.6	43.4	44.1	42.2	1.9
05:05 AM - 05:10 AM	45.4	43.4	43.9	42.2	1.7
05:10 AM - 05:15 AM	47.0	43.4	48.0	42.2	5.8
05:15 AM - 05:20 AM	51.0	43.4	53.5	42.2	11.3
05:20 AM - 05:25 AM	45.2	43.4	43.7	42.2	1.5
05:25 AM - 05:30 AM	50.2	43.4	52.2	42.2	10.0
05:30 AM - 05:35 AM	49.5	43.4	51.0	42.2	8.8
05:35 AM - 05:40 AM	48.2	43.4	49.7	42.2	7.5
05:40 AM - 05:45 AM	48.2	43.4	49.7	42.2	7.5
05:45 AM - 05:50 AM	51.1	43.4	53.6	42.2	11.4
Standard (DIN)					≤ 10

Mr. RUNGASIKORN KOSUM
Technical Management

Mrs. NEERAMOL PHADUNGSONG
General Manager

The results relate only to the items tested. Test report shall not be reproduced except in full, without written approval of the laboratory



บริษัท ศูนย์วิเคราะห์น้ำ จำกัด
WATER ANALYSIS CENTER COMPANY LIMITED
1/94 หมู่ 5 ต.สามพราน อ.อู่ทอง จ.พระนครศรีอยุธยา 13210
1/94 Moo 5, T.Kanham, A.U.-Thai, Ayutthaya 13210, Thailand
Tel: 0-35226-383, 0-35800-593 Fax: 0-35800-594

ANALYSIS REPORT

Report No. : RA 00449/68

Customer Name : บริษัท สวนอุตสาหกรรมโรจนะ จำกัด (มหาชน)
Address : เลขที่ 1 หมู่ 5 ตำบลสามพราน อำเภออู่ทอง พระนครศรีอยุธยา 13210
Contact : ผู้จัดการโครงการ Phone : 035-330-000-8 E-mail : envi_rojana@hotmail.com
Project Name : สวนอุตสาหกรรมโรจนะ อู่อ้อย (โครงการ 5)
Sample Type : Ambient Air Location : วัดเทพฤกษ์ (N4) GPS 47P 68150, 1584148
Measuring by : Manop Salamsor Received Date : October 29, 2025
Measuring Date : October 21 - 28, 2025 Report Date : November 07, 2025
Environmental conditions during sampling : Temperature 24-33 °C Relative humidity 57-81 %

Page 4 of 4

Time	Result (dB(A))				
	แหล่งกำเนิด	ขณะไม่มีการรบกวน	ขณะมีการรบกวน	พื้นฐาน	ค่าระดับการรบกวน
05:50 AM - 05:55 AM	46.1	43.4	46.1	42.2	3.9
05:55 AM - 06:00 AM	50.0	43.4	52.0	42.2	9.8
06:00 AM - 07:00 AM	56.0	56.9	49.0	53.5	-4.5
07:00 AM - 08:00 AM	63.3	56.9	61.8	53.5	8.3
08:00 AM - 09:00 AM	66.3	56.9	65.8	53.5	12.3
09:00 AM - 10:00 AM	65.9	56.9	65.4	53.5	11.9
10:00 AM - 11:00 AM	65.6	56.9	65.1	53.5	11.6
11:00 AM - 12:00 PM	63.9	56.9	62.9	53.5	9.4
12:00 PM - 01:00 PM	53.7	56.9	46.7	53.5	-6.8
01:00 PM - 02:00 PM	59.6	56.9	56.6	53.5	3.1
02:00 PM - 03:00 PM	60.7	56.9	58.7	53.5	5.2
03:00 PM - 04:00 PM	61.3	56.9	59.3	53.5	5.8
04:00 PM - 05:00 PM	62.5	56.9	61.0	53.5	7.5
Standard (DIN)					≤ 10

Method : Sound Level Meter เครื่องมือที่ใช้การวัด Sound Level Meter Manufacturer: ACO Model: 6226 SN: 20093 (WWL 0206)

Standard: (1) ประกาศกระทรวงมหาดไทย เรื่อง ค่ามาตรฐานเสียงชุมชน ฉบับที่ 29 (พ.ศ. 2550) เรื่อง ค่าระดับการรบกวน

(2) ประกาศกระทรวงอุตสาหกรรม เรื่อง ค่ามาตรฐานเสียงชุมชนและระดับเสียงที่ติดต่อกับโรงงานอุตสาหกรรม พ.ศ. 2548

Remark : (1) ระดับเสียงพื้นดินและระดับเสียงขณะไม่มีการรบกวน จากการตรวจวัดวันที่ 26 ตุลาคม 2568

(2) ลักษณะของเสียงขณะไม่มีการรบกวน

☒ เสียงที่เกิดจากเครื่องจักรกลภายในโรงงาน ☐ เสียงที่เกิดจากภายนอกโรงงาน ☐ เสียงที่เกิดจากกิจกรรมอื่นในบริเวณใกล้เคียง

☒ เสียงที่เกิดจากกิจกรรมอื่นในบริเวณใกล้เคียง (ระบุ).....

(3) ช่วงเวลาที่เสียงรบกวนสูงสุด

☒ ตลอดวัน (06:00 AM - 10:00 PM) ☒ กลางคืน (10:00 PM - 06:00 AM) ☐ พื้นที่ดังกล่าวยังไม่มีการรบกวน (ระบุ).....

- End of Report -

Mr. RUNGASIKORN KOSUM
Technical Management

Mrs. NEERAMOL PHADUNGSONG
General Manager

The results relate only to the items tested. Test report shall not be reproduced except in full, without written approval of the laboratory



บริษัท ศูนย์วิเคราะห์น้ำ จำกัด
WATER ANALYSIS CENTER COMPANY LIMITED
1/94 หมู่ 5 ต.สามนา อ.อุทัย จ.พระนครศรีอยุธยา 13210
1/94 Moo 5, T.Kanham, A.U-Thai, Ayutthaya 13210, Thailand
Tel: 0-35226-383, 0-35800-593 Fax: 0-35800-594

ANALYSIS REPORT

Report No. : RA 00450/68

Customer Name : บริษัท สวนอุตสาหกรรมโรจนะ จำกัด (มหาชน)
Address : เลขที่ 1 หมู่ 5 ตำบลนาหมื่น อำเภออุทัย พระนครศรีอยุธยา 13210
Contact : ผู้จัดการโครงการ Phone : 035-330-000-8 E-mail : envi_rojana@hotmail.com
Project Name : สวนอุตสาหกรรมโรจนะ อุตสาหกรรม (โครงการ 5)
Sample Type : Ambient Air Location : วัดเทพกษेत्र (N4) (GPS 47P 681500, 1584148)
Measuring by : Manop Salamsor Received Date : October 29, 2025
Measuring Date : October 21 - 28, 2025 Report Date : November 07, 2025
Environmental conditions during sampling : Temperature 24 - 31 °C Relative humidity 57 - 81 %

Page 1 of 4

Time	Result (dB(A))				
	แหล่งกำเนิด	ขณะไม่มีกิจกรรม	ขณะมีกิจกรรม	พื้นฐาน	ค่าระดับการรบกวน
05:00 PM - 06:00 PM	57.7	56.9	50.7	53.5	-2.8
06:00 PM - 07:00 PM	53.3	56.9	46.3	53.5	-7.2
07:00 PM - 08:00 PM	51.2	56.9	44.2	53.5	-9.3
08:00 PM - 09:00 PM	51.3	56.9	44.3	53.5	-9.2
09:00 PM - 10:00 PM	49.5	56.9	42.5	53.5	-11.0
10:00 PM - 10:05 PM	47.0	43.4	48.0	42.2	5.8
10:05 PM - 10:10 PM	47.4	43.4	48.4	42.2	5.0
10:10 PM - 10:15 PM	46.8	43.4	46.8	42.2	4.6
10:15 PM - 10:20 PM	47.6	43.4	48.6	42.2	6.4
10:20 PM - 10:25 PM	48.0	43.4	49.5	42.2	7.3
10:25 PM - 10:30 PM	47.6	43.4	48.6	42.2	6.4
10:30 PM - 10:35 PM	48.0	43.4	49.5	42.2	7.3
10:35 PM - 10:40 PM	49.4	43.4	50.9	42.2	8.7
10:40 PM - 10:45 PM	48.0	43.4	49.5	42.2	7.3
10:45 PM - 10:50 PM	45.0	43.4	43.5	42.2	1.3
10:50 PM - 10:55 PM	46.2	43.4	46.2	42.2	4.0
10:55 PM - 11:00 PM	47.2	43.4	48.2	42.2	6.0
11:00 PM - 11:05 PM	48.2	43.4	49.7	42.2	7.5
11:05 PM - 11:10 PM	45.3	43.4	43.8	42.2	1.6
11:10 PM - 11:15 PM	51.5	43.4	54.0	42.2	11.8
11:15 PM - 11:20 PM	45.6	43.4	44.1	42.2	1.9
11:20 PM - 11:25 PM	46.9	43.4	47.9	42.2	5.7
11:25 PM - 11:30 PM	46.6	43.4	46.6	42.2	4.4
11:30 PM - 11:35 PM	47.9	43.4	49.4	42.2	7.2
11:35 PM - 11:40 PM	49.3	43.4	50.8	42.2	8.6
11:40 PM - 11:45 PM	50.1	43.4	52.1	42.2	9.9
11:45 PM - 11:50 PM	45.4	43.4	43.9	42.2	1.7
11:50 PM - 11:55 PM	45.9	43.4	45.9	42.2	3.7
11:55 PM - 12:00 AM	45.8	43.4	44.3	42.2	2.1
12:00 AM - 12:05 AM	45.3	43.4	43.8	42.2	1.6
12:05 AM - 12:10 AM	47.6	43.4	48.6	42.2	6.4
12:10 AM - 12:15 AM	47.4	43.4	48.4	42.2	6.2
12:15 AM - 12:20 AM	44.8	43.4	40.8	42.2	-1.4
Standard (DIN)					≤ 10

Mr. RUNGASIKORN KOSUM
Technical Management

Mrs. NEERAMOL PHADUSONG
General Manager

The results relate only to the items tested. Test report shall not be reproduced except in full, without written approval of the laboratory



บริษัท ศูนย์วิเคราะห์น้ำ จำกัด
WATER ANALYSIS CENTER COMPANY LIMITED
1/94 หมู่ 5 ต.สามนา อ.อุทัย จ.พระนครศรีอยุธยา 13210
1/94 Moo 5, T.Kanham, A.U-Thai, Ayutthaya 13210, Thailand
Tel: 0-35226-383, 0-35800-593 Fax: 0-35800-594

ANALYSIS REPORT

Report No. : RA 00450/68

Customer Name : บริษัท สวนอุตสาหกรรมโรจนะ จำกัด (มหาชน)
Address : เลขที่ 1 หมู่ 5 ตำบลนาหมื่น อำเภออุทัย พระนครศรีอยุธยา 13210
Contact : ผู้จัดการโครงการ Phone : 035-330-000-8 E-mail : envi_rojana@hotmail.com
Project Name : สวนอุตสาหกรรมโรจนะ อุตสาหกรรม (โครงการ 5)
Sample Type : Ambient Air Location : วัดเทพกษेत्र (N4) (GPS 47P 681500, 1584148)
Measuring by : Manop Salamsor Received Date : October 29, 2025
Measuring Date : October 21 - 28, 2025 Report Date : November 07, 2025
Environmental conditions during sampling : Temperature 24 - 31 °C Relative humidity 57 - 81 %

Page 2 of 4

Time	Result (dB(A))				
	แหล่งกำเนิด	ขณะไม่มีกิจกรรม	ขณะมีกิจกรรม	พื้นฐาน	ค่าระดับการรบกวน
12:20 AM - 12:25 AM	47.1	43.4	48.1	42.2	5.9
12:25 AM - 12:30 AM	46.6	43.4	46.6	42.2	4.4
12:30 AM - 12:35 AM	47.2	43.4	48.2	42.2	6.0
12:35 AM - 12:40 AM	45.5	43.4	44.0	42.2	1.8
12:40 AM - 12:45 AM	46.6	43.4	46.6	42.2	4.4
12:45 AM - 12:50 AM	46.5	43.4	46.5	42.2	4.3
12:50 AM - 12:55 AM	45.7	43.4	44.2	42.2	1.5
12:55 AM - 01:00 AM	44.0	43.4	40.0	42.2	-2.2
01:00 AM - 01:05 AM	44.2	43.4	40.2	42.2	-2.0
01:05 AM - 01:10 AM	44.6	43.4	40.6	42.2	-1.6
01:10 AM - 01:15 AM	44.4	43.4	40.4	42.2	-1.8
01:15 AM - 01:20 AM	45.9	43.4	45.9	42.2	3.7
01:20 AM - 01:25 AM	45.5	43.4	44.0	42.2	1.8
01:25 AM - 01:30 AM	46.2	43.4	46.2	42.2	4.0
01:30 AM - 01:35 AM	44.7	43.4	40.7	42.2	-1.5
01:35 AM - 01:40 AM	53.9	43.4	56.4	42.2	14.2
01:40 AM - 01:45 AM	44.4	43.4	40.4	42.2	-1.8
01:45 AM - 01:50 AM	45.2	43.4	43.7	42.2	1.3
01:50 AM - 01:55 AM	43.9	43.4	39.9	42.2	-2.3
01:55 AM - 02:00 AM	44.1	43.4	40.1	42.2	-2.1
02:00 AM - 02:05 AM	44.6	43.4	40.6	42.2	-1.6
02:05 AM - 02:10 AM	45.4	43.4	43.9	42.2	1.7
02:10 AM - 02:15 AM	44.5	43.4	40.5	42.2	-1.7
02:15 AM - 02:20 AM	44.6	43.4	40.6	42.2	-1.6
02:20 AM - 02:25 AM	43.9	43.4	39.9	42.2	-2.3
02:25 AM - 02:30 AM	44.1	43.4	40.1	42.2	-2.1
02:30 AM - 02:35 AM	44.0	43.4	40.0	42.2	-2.2
02:35 AM - 02:40 AM	43.4	43.4	39.4	42.2	-2.8
02:40 AM - 02:45 AM	43.3	43.4	39.3	42.2	-2.9
02:45 AM - 02:50 AM	43.2	43.4	39.2	42.2	-3.0
02:50 AM - 02:55 AM	47.3	43.4	48.3	42.2	6.1
02:55 AM - 03:00 AM	43.2	43.4	39.2	42.2	-3.0
03:00 AM - 03:05 AM	46.1	43.4	46.1	42.2	3.9
Standard (DIN)					≤ 10

Mr. RUNGASIKORN KOSUM
Technical Management

Mrs. NEERAMOL PHADUSONG
General Manager

The results relate only to the items tested. Test report shall not be reproduced except in full, without written approval of the laboratory



บริษัท ศูนย์วิเคราะห์น้ำ จำกัด
WATER ANALYSIS CENTER COMPANY LIMITED
1/94 หมู่ 5 ต.สามนา อ.อุทัย จ.พระนครศรีอยุธยา 13210
1/94 Moo 5, T.Kanham, A.U-Thai, Ayutthaya 13210, Thailand
Tel: 0-35226-383, 0-35800-593 Fax: 0-35800-594

ANALYSIS REPORT

Report No. : RA 00450/68

Customer Name : บริษัท สวนอุตสาหกรรมโรจนะ จำกัด (มหาชน)
Address : เลขที่ 1 หมู่ 5 ตำบลนาหมื่น อำเภออุทัย พระนครศรีอยุธยา 13210
Contact : ผู้จัดการโครงการ Phone : 035-330-000-8 E-mail : envi_rojana@hotmail.com
Project Name : สวนอุตสาหกรรมโรจนะ อุตสาหกรรม (โครงการ 5)
Sample Type : Ambient Air Location : วัดเทพกษेत्र (N4) (GPS 47P 681500, 1584148)
Measuring by : Manop Salamsor Received Date : October 29, 2025
Measuring Date : October 21 - 28, 2025 Report Date : November 07, 2025
Environmental conditions during sampling : Temperature 24 - 31 °C Relative humidity 57 - 81 %

Page 3 of 4

Time	Result (dB(A))				
	แหล่งกำเนิด	ขณะไม่มีกิจกรรม	ขณะมีกิจกรรม	พื้นฐาน	ค่าระดับการรบกวน
03:05 AM - 03:10 AM	47.2	43.4	48.2	42.2	6.0
03:10 AM - 03:15 AM	44.1	43.4	40.1	42.2	-2.1
03:15 AM - 03:20 AM	43.6	43.4	39.6	42.2	-2.6
03:20 AM - 03:25 AM	45.2	43.4	43.7	42.2	1.5
03:25 AM - 03:30 AM	44.1	43.4	40.1	42.2	-2.1
03:30 AM - 03:35 AM	43.7	43.4	39.7	42.2	-2.5
03:35 AM - 03:40 AM	45.9	43.4	45.9	42.2	3.7
03:40 AM - 03:45 AM	43.4	43.4	39.4	42.2	-2.8
03:45 AM - 03:50 AM	50.6	43.4	52.6	42.2	10.4
03:50 AM - 03:55 AM	52.0	43.4	54.5	42.2	12.3
03:55 AM - 04:00 AM	45.5	43.4	44.0	42.2	1.8
04:00 AM - 04:05 AM	49.3	43.4	50.8	42.2	8.6
04:05 AM - 04:10 AM	57.1	43.4	60.1	42.2	17.9
04:10 AM - 04:15 AM	52.3	43.4	54.8	42.2	12.6
04:15 AM - 04:20 AM	51.9	43.4	54.4	42.2	12.2
04:20 AM - 04:25 AM	52.7	43.4	55.2	42.2	13.0
04:25 AM - 04:30 AM	52.7	43.4	55.2	42.2	13.0
04:30 AM - 04:35 AM	51.6	43.4	54.1	42.2	11.9
04:35 AM - 04:40 AM	51.3	43.4	53.8	42.2	11.6
04:40 AM - 04:45 AM	50.3	43.4	52.3	42.2	10.1
04:45 AM - 04:50 AM	48.5	43.4	50.0	42.2	7.8
04:50 AM - 04:55 AM	48.9	43.4	50.4	42.2	8.2
04:55 AM - 05:00 AM	49.2	43.4	50.7	42.2	8.5
05:00 AM - 05:05 AM	44.9	43.4	43.4	42.2	1.2
05:05 AM - 05:10 AM	47.2	43.4	48.2	42.2	6.0
05:10 AM - 05:15 AM	45.9	43.4	45.9	42.2	3.7
05:15 AM - 05:20 AM	49.8	43.4	51.3	42.2	9.1
05:20 AM - 05:25 AM	45.0	43.4	43.5	42.2	1.3
05:25 AM - 05:30 AM	49.1	43.4	50.6	42.2	8.4
05:30 AM - 05:35 AM	50.3	43.4	52.3	42.2	10.1
05:35 AM - 05:40 AM	47.7	43.4	48.7	42.2	6.5
05:40 AM - 05:45 AM	50.1	43.4	52.1	42.2	9.9
05:45 AM - 05:50 AM	50.2	43.4	52.2	42.2	10.0
Standard (DIN)					≤ 10

Mr. RUNGASIKORN KOSUM
Technical Management

Mrs. NEERAMOL PHADUSONG
General Manager

The results relate only to the items tested. Test report shall not be reproduced except in full, without written approval of the laboratory



บริษัท ศูนย์วิเคราะห์น้ำ จำกัด
WATER ANALYSIS CENTER COMPANY LIMITED
1/94 หมู่ 5 ต.สามนา อ.อุทัย จ.พระนครศรีอยุธยา 13210
1/94 Moo 5, T.Kanham, A.U-Thai, Ayutthaya 13210, Thailand
Tel: 0-35226-383, 0-35800-593 Fax: 0-35800-594

ANALYSIS REPORT

Report No. : RA 00450/68

Customer Name : บริษัท สวนอุตสาหกรรมโรจนะ จำกัด (มหาชน)
Address : เลขที่ 1 หมู่ 5 ตำบลนาหมื่น อำเภออุทัย พระนครศรีอยุธยา 13210
Contact : ผู้จัดการโครงการ Phone : 035-330-000-8 E-mail : envi_rojana@hotmail.com
Project Name : สวนอุตสาหกรรมโรจนะ อุตสาหกรรม (โครงการ 5)
Sample Type : Ambient Air Location : วัดเทพกษेत्र (N4) (GPS 47P 681500, 1584148)
Measuring by : Manop Salamsor Received Date : October 29, 2025
Measuring Date : October 21 - 28, 2025 Report Date : November 07, 2025
Environmental conditions during sampling : Temperature 24 - 31 °C Relative humidity 57 - 81 %

Page 4 of 4

Time	Result (dB(A))				
	แหล่งกำเนิด	ขณะไม่มีกิจกรรม	ขณะมีกิจกรรม	พื้นฐาน	ค่าระดับการรบกวน
05:50 AM - 05:55 AM	46.2	43.4	46.2	42.2	4.0
05:55 AM - 06:00 AM	48.0	43.4	49.5	42.2	7.3
06:00 AM - 07:00 AM	57.7	56.9	50.7	53.5	-2.8
07:00 AM - 08:00 AM	62.8	56.9	61.3	53.5	7.8
08:00 AM - 09:00 AM	64.6	56.9	64.1	53.5	10.6
09:00 AM - 10:00 AM	64.9	56.9	64.4	53.5	10.9
10:00 AM - 11:00 AM	63.7	56.9	62.7	53.5	9.2
11:00 AM - 12:00 PM	59.7	56.9	56.7	53.5	3.2
12:00 PM - 01:00 PM	50.4	56.9	43.4	53.5	-10.1
01:00 PM - 02:00 PM	56.2	56.9	49.2	53.5	-4.3
02:00 PM - 03:00 PM	58.3	56.9	53.8	53.5	0.3
03:00 PM - 04:00 PM	58.8	56.9	54.3	53.5	0.8
04:00 PM - 05:00 PM	62.8	56.9	61.3	53.5	7.8
Standard (DIN)					≤ 10

Method : Sound Level Meter เครื่องมือที่ใช้ตรวจวัด Sound Level Meter Manufacturer: ACO Model: 6226 S/N: 200053 (WWL 0206)

Standard: (1) ประกาศกระทรวงมหาดไทยว่าด้วยมาตรฐานเสียง พ.ศ. 2550 (พ.ศ. 2550) เรื่อง ค่าระดับการรบกวน

(2) ประกาศกระทรวงอุตสาหกรรม เรื่อง กำหนดค่าระดับการรบกวนและค่าระดับเสียงที่เกิดจากกระบวนการผลิตการโรงงาน พ.ศ. 2548

Remark : (1) ระดับเสียงพื้นฐานและระดับเสียงขณะมีกิจกรรมการรบกวน ค่าการตรวจวัดที่ 26 ตุลาคม 2558

(2) ลักษณะเสียงขณะทดสอบวัดได้

☒ เสียงดังต่อเนื่องเป็นครั้งคราว ☐ เสียงไม่ต่อเนื่อง ☐ เสียงดังต่อเนื่องเป็นครั้งคราว ☐ เสียงดังต่อเนื่องเป็นครั้งคราว ☐ เสียงดังต่อเนื่องเป็นครั้งคราว

☐ มีเสียงดังต่อเนื่องเป็นครั้งคราว (ระบุ).....

(3) ช่วงเวลาที่เสียงดังต่อเนื่องเป็นครั้งคราว

☒ กลางคืน (06:00 PM - 10:00 PM) ☒ กลางวัน (10:00 PM - 06:00 AM) ☐ พื้นที่ที่มีการจราจรหนาแน่น (ระบุ).....

- End of Report -

Mr. RUNGASIKORN KOSUM
Technical Management

Mrs. NEERAMOL PHADUSONG
General Manager

The results relate only to the items tested. Test report shall not be reproduced except in full, without written approval of the laboratory



บริษัท ศูนย์วิเคราะห์น้ำ จำกัด
WATER ANALYSIS CENTER COMPANY LIMITED
1/94 หมู่ 5 ต.สามหมื่น อ.อุทัย จ.พระนครศรีอยุธยา 13210
1/94 Moo 5, T.Kanham, A.U.-Thai, Ayutthaya 13210, Thailand
Tel: 0-35226-383, 0-35800-593 Fax: 0-35800-594

ANALYSIS REPORT

Report No. : RA 00451/68

Customer Name : บริษัท สวนอุตสาหกรรมโรจนะ จำกัด (มหาชน)
Address : เลขที่ 1 หมู่ 5 ตำบลคานหา อำเภอยุทธ พระนครศรีอยุธยา 13210
Contact : ผู้จัดการโครงการ Phone : 035-330-000-8 E-mail : envi_rojana@hotmail.com
Project Name : สวนอุตสาหกรรมโรจนะ อุตสาหกรรม (โครงการ 5)
Sample Type : Ambient Air Location : วัดเทพกุญชร (N4) (GPS 47P 681500, 1584148)
Measuring by : Manop Salamsor Received Date : October 29, 2025
Measuring Date : October 21 - 28, 2025 Report Date : November 07, 2025
Environmental conditions during sampling : Temperature 28 - 33 °C Relative humidity 58 - 79 %

Page 1 of 4

Oct 24 - 25, 2025					
Time	Result (dB(A))				
	แหล่งกำเนิด	ขณะไม่มีการรบกวน	ขณะมีการรบกวน	พื้นฐาน	ค่าระดับการรบกวน
05:00 PM - 06:00 PM	57.0	56.9	50.0	53.5	-3.5
06:00 PM - 07:00 PM	54.7	56.9	47.7	53.5	-5.8
07:00 PM - 08:00 PM	53.3	56.9	46.3	53.5	-7.2
08:00 PM - 09:00 PM	54.0	56.9	47.0	53.5	-6.5
09:00 PM - 10:00 PM	51.7	56.9	44.7	53.5	-8.8
10:00 PM - 10:05 PM	48.1	43.4	49.6	42.2	7.4
10:05 PM - 10:10 PM	49.2	43.4	50.7	42.2	8.5
10:10 PM - 10:15 PM	46.1	43.4	46.1	42.2	3.9
10:15 PM - 10:20 PM	45.8	43.4	44.3	42.2	2.1
10:20 PM - 10:25 PM	49.6	43.4	51.1	42.2	8.9
10:25 PM - 10:30 PM	45.4	43.4	43.9	42.2	1.7
10:30 PM - 10:35 PM	49.2	43.4	50.7	42.2	8.5
10:35 PM - 10:40 PM	46.7	43.4	46.7	42.2	4.5
10:40 PM - 10:45 PM	46.5	43.4	46.5	42.2	4.3
10:45 PM - 10:50 PM	49.5	43.4	51.0	42.2	8.8
10:50 PM - 10:55 PM	47.2	43.4	48.2	42.2	6.0
10:55 PM - 11:00 PM	45.5	43.4	44.0	42.2	1.8
11:00 PM - 11:05 PM	46.0	43.4	46.0	42.2	3.8
11:05 PM - 11:10 PM	46.6	43.4	46.6	42.2	4.4
11:10 PM - 11:15 PM	51.8	43.4	54.3	42.2	12.1
11:15 PM - 11:20 PM	46.9	43.4	47.9	42.2	5.7
11:20 PM - 11:25 PM	51.9	43.4	54.4	42.2	12.2
11:25 PM - 11:30 PM	47.1	43.4	48.1	42.2	5.9
11:30 PM - 11:35 PM	49.1	43.4	50.6	42.2	8.4
11:35 PM - 11:40 PM	49.2	43.4	50.7	42.2	8.5
11:40 PM - 11:45 PM	47.8	43.4	48.8	42.2	6.6
11:45 PM - 11:50 PM	50.9	43.4	53.4	42.2	11.2
11:50 PM - 11:55 PM	50.2	43.4	52.2	42.2	10.0
11:55 PM - 12:00 AM	47.2	43.4	48.2	42.2	6.2
12:00 AM - 12:05 AM	47.5	43.4	48.5	42.2	6.3
12:05 AM - 12:10 AM	48.1	43.4	49.6	42.2	7.4
12:10 AM - 12:15 AM	47.5	43.4	48.5	42.2	6.3
12:15 AM - 12:20 AM	49.9	43.4	51.9	42.2	9.7
Standard (1)(3)					≤ 10

Mr. RUNGSAKORN KOSUM
Technical Management

Mrs. NEERAMOL PHADUSONG
General Manager

The results relate only to the items tested. Test report shall not be reproduced except in full, without written approval of the laboratory



บริษัท ศูนย์วิเคราะห์น้ำ จำกัด
WATER ANALYSIS CENTER COMPANY LIMITED
1/94 หมู่ 5 ต.สามหมื่น อ.อุทัย จ.พระนครศรีอยุธยา 13210
1/94 Moo 5, T.Kanham, A.U.-Thai, Ayutthaya 13210, Thailand
Tel: 0-35226-383, 0-35800-593 Fax: 0-35800-594

ANALYSIS REPORT

Report No. : RA 00451/68

Customer Name : บริษัท สวนอุตสาหกรรมโรจนะ จำกัด (มหาชน)
Address : เลขที่ 1 หมู่ 5 ตำบลคานหา อำเภอยุทธ พระนครศรีอยุธยา 13210
Contact : ผู้จัดการโครงการ Phone : 035-330-000-8 E-mail : envi_rojana@hotmail.com
Project Name : สวนอุตสาหกรรมโรจนะ อุตสาหกรรม (โครงการ 5)
Sample Type : Ambient Air Location : วัดเทพกุญชร (N4) (GPS 47P 681500, 1584148)
Measuring by : Manop Salamsor Received Date : October 29, 2025
Measuring Date : October 21 - 28, 2025 Report Date : November 07, 2025
Environmental conditions during sampling : Temperature 28 - 33 °C Relative humidity 58 - 79 %

Page 2 of 4

Oct 24 - 25, 2025					
Time	Result (dB(A))				
	แหล่งกำเนิด	ขณะไม่มีการรบกวน	ขณะมีการรบกวน	พื้นฐาน	ค่าระดับการรบกวน
12:20 AM - 12:25 AM	48.3	43.4	49.8	42.2	7.6
12:25 AM - 12:30 AM	44.8	43.4	40.8	42.2	-1.4
12:30 AM - 12:35 AM	44.8	43.4	40.8	42.2	-1.4
12:35 AM - 12:40 AM	45.5	43.4	44.0	42.2	1.8
12:40 AM - 12:45 AM	45.5	43.4	44.0	42.2	1.8
12:45 AM - 12:50 AM	46.5	43.4	46.5	42.2	4.3
12:50 AM - 12:55 AM	46.0	43.4	46.0	42.2	3.8
12:55 AM - 01:00 AM	45.1	43.4	43.6	42.2	1.4
01:00 AM - 01:05 AM	43.8	43.4	39.8	42.2	-2.4
01:05 AM - 01:10 AM	43.6	43.4	39.6	42.2	-2.6
01:10 AM - 01:15 AM	44.5	43.4	40.5	42.2	-1.7
01:15 AM - 01:20 AM	45.0	43.4	43.5	42.2	1.3
01:20 AM - 01:25 AM	45.0	43.4	43.5	42.2	1.3
01:25 AM - 01:30 AM	45.1	43.4	43.6	42.2	1.4
01:30 AM - 01:35 AM	44.6	43.4	40.6	42.2	-1.6
01:35 AM - 01:40 AM	44.4	43.4	40.4	42.2	-1.8
01:40 AM - 01:45 AM	46.0	43.4	46.0	42.2	3.8
01:45 AM - 01:50 AM	48.0	43.4	71.0	42.2	28.8
01:50 AM - 01:55 AM	45.1	43.4	43.6	42.2	1.4
01:55 AM - 02:00 AM	45.2	43.4	43.7	42.2	1.5
02:00 AM - 02:05 AM	43.3	43.4	39.3	42.2	-2.9
02:05 AM - 02:10 AM	43.6	43.4	39.6	42.2	-2.6
02:10 AM - 02:15 AM	43.3	43.4	39.3	42.2	-2.9
02:15 AM - 02:20 AM	43.8	43.4	39.8	42.2	-2.4
02:20 AM - 02:25 AM	44.0	43.4	40.0	42.2	-2.2
02:25 AM - 02:30 AM	44.0	43.4	40.0	42.2	-2.2
02:30 AM - 02:35 AM	42.9	43.4	38.9	42.2	-3.3
02:35 AM - 02:40 AM	43.5	43.4	39.5	42.2	-2.7
02:40 AM - 02:45 AM	43.8	43.4	39.8	42.2	-2.4
02:45 AM - 02:50 AM	43.6	43.4	39.6	42.2	-2.6
02:50 AM - 02:55 AM	43.3	43.4	39.3	42.2	-2.9
02:55 AM - 03:00 AM	43.3	43.4	39.3	42.2	-2.9
03:00 AM - 03:05 AM	43.0	43.4	39.0	42.2	-3.2
Standard (1)(3)					≤ 10

Mr. RUNGSAKORN KOSUM
Technical Management

Mrs. NEERAMOL PHADUSONG
General Manager

The results relate only to the items tested. Test report shall not be reproduced except in full, without written approval of the laboratory



บริษัท ศูนย์วิเคราะห์น้ำ จำกัด
WATER ANALYSIS CENTER COMPANY LIMITED
1/94 หมู่ 5 ต.สามหมื่น อ.อุทัย จ.พระนครศรีอยุธยา 13210
1/94 Moo 5, T.Kanham, A.U.-Thai, Ayutthaya 13210, Thailand
Tel: 0-35226-383, 0-35800-593 Fax: 0-35800-594

ANALYSIS REPORT

Report No. : RA 00451/68

Customer Name : บริษัท สวนอุตสาหกรรมโรจนะ จำกัด (มหาชน)
Address : เลขที่ 1 หมู่ 5 ตำบลคานหา อำเภอยุทธ พระนครศรีอยุธยา 13210
Contact : ผู้จัดการโครงการ Phone : 035-330-000-8 E-mail : envi_rojana@hotmail.com
Project Name : สวนอุตสาหกรรมโรจนะ อุตสาหกรรม (โครงการ 5)
Sample Type : Ambient Air Location : วัดเทพกุญชร (N4) (GPS 47P 681500, 1584148)
Measuring by : Manop Salamsor Received Date : October 29, 2025
Measuring Date : October 21 - 28, 2025 Report Date : November 07, 2025
Environmental conditions during sampling : Temperature 28 - 33 °C Relative humidity 58 - 79 %

Page 3 of 4

Oct 24 - 25, 2025					
Time	Result (dB(A))				
	แหล่งกำเนิด	ขณะไม่มีการรบกวน	ขณะมีการรบกวน	พื้นฐาน	ค่าระดับการรบกวน
03:05 AM - 03:10 AM	42.9	43.4	38.9	42.2	-3.3
03:10 AM - 03:15 AM	51.1	43.4	53.6	42.2	11.4
03:15 AM - 03:20 AM	53.1	43.4	55.6	42.2	13.4
03:20 AM - 03:25 AM	43.8	43.4	39.8	42.2	-2.4
03:25 AM - 03:30 AM	42.5	43.4	38.5	42.2	-3.7
03:30 AM - 03:35 AM	43.5	43.4	39.5	42.2	-2.7
03:35 AM - 03:40 AM	42.8	43.4	38.8	42.2	-3.4
03:40 AM - 03:45 AM	44.4	43.4	40.4	42.2	-1.8
03:45 AM - 03:50 AM	44.4	43.4	40.4	42.2	-1.8
03:50 AM - 03:55 AM	42.5	43.4	38.5	42.2	-3.7
03:55 AM - 04:00 AM	61.3	43.4	64.3	42.2	22.1
04:00 AM - 04:05 AM	63.2	43.4	66.2	42.2	24.0
04:05 AM - 04:10 AM	47.9	43.4	49.4	42.2	7.2
04:10 AM - 04:15 AM	52.2	43.4	54.7	42.2	12.5
04:15 AM - 04:20 AM	61.9	43.4	64.9	42.2	22.7
04:20 AM - 04:25 AM	53.9	43.4	56.4	42.2	14.2
04:25 AM - 04:30 AM	53.8	43.4	56.3	42.2	14.1
04:30 AM - 04:35 AM	54.3	43.4	56.8	42.2	14.6
04:35 AM - 04:40 AM	53.5	43.4	56.0	42.2	13.8
04:40 AM - 04:45 AM	52.8	43.4	55.3	42.2	13.1
04:45 AM - 04:50 AM	52.2	43.4	54.7	42.2	12.5
04:50 AM - 04:55 AM	50.6	43.4	52.6	42.2	10.4
04:55 AM - 05:00 AM	45.5	43.4	44.0	42.2	1.8
05:00 AM - 05:05 AM	50.6	43.4	52.6	42.2	10.4
05:05 AM - 05:10 AM	58.0	43.4	61.0	42.2	18.8
05:10 AM - 05:15 AM	44.8	43.4	40.8	42.2	-1.4
05:15 AM - 05:20 AM	45.0	43.4	43.5	42.2	1.3
05:20 AM - 05:25 AM	43.6	43.4	39.6	42.2	-2.6
05:25 AM - 05:30 AM	49.9	43.4	51.9	42.2	9.7
05:30 AM - 05:35 AM	43.5	43.4	39.5	42.2	-2.7
05:35 AM - 05:40 AM	50.8	43.4	52.8	42.2	10.6
05:40 AM - 05:45 AM	51.2	43.4	53.7	42.2	11.5
05:45 AM - 05:50 AM	46.4	43.4	46.4	42.2	4.2
Standard (1)(3)					≤ 10

Mr. RUNGSAKORN KOSUM
Technical Management

Mrs. NEERAMOL PHADUSONG
General Manager

The results relate only to the items tested. Test report shall not be reproduced except in full, without written approval of the laboratory



บริษัท ศูนย์วิเคราะห์น้ำ จำกัด
WATER ANALYSIS CENTER COMPANY LIMITED
1/94 หมู่ 5 ต.สามหมื่น อ.อุทัย จ.พระนครศรีอยุธยา 13210
1/94 Moo 5, T.Kanham, A.U.-Thai, Ayutthaya 13210, Thailand
Tel: 0-35226-383, 0-35800-593 Fax: 0-35800-594

ANALYSIS REPORT

Report No. : RA 00451/68

Customer Name : บริษัท สวนอุตสาหกรรมโรจนะ จำกัด (มหาชน)
Address : เลขที่ 1 หมู่ 5 ตำบลคานหา อำเภอยุทธ พระนครศรีอยุธยา 13210
Contact : ผู้จัดการโครงการ Phone : 035-330-000-8 E-mail : envi_rojana@hotmail.com
Project Name : สวนอุตสาหกรรมโรจนะ อุตสาหกรรม (โครงการ 5)
Sample Type : Ambient Air Location : วัดเทพกุญชร (N4) (GPS 47P 681500, 1584148)
Measuring by : Manop Salamsor Received Date : October 29, 2025
Measuring Date : October 21 - 28, 2025 Report Date : November 07, 2025
Environmental conditions during sampling : Temperature 28 - 33 °C Relative humidity 58 - 79 %

Page 4 of 4

Oct 24 - 25, 2025					
Time	Result (dB(A))				
	แหล่งกำเนิด	ขณะไม่มีการรบกวน	ขณะมีการรบกวน	พื้นฐาน	ค่าระดับการรบกวน
05:50 AM - 05:55 AM	51.3	43.4	53.8	42.2	11.6
05:55 AM - 06:00 AM	49.0	43.4	50.5	42.2	8.3
06:00 AM - 07:00 AM	59.9	43.4	56.9	42.2	13.5
07:00 AM - 08:00 AM	64.2	43.4	63.2	42.2	20.8
08:00 AM - 09:00 AM	63.4	43.4	62.4	42.2	19.9
09:00 AM - 10:00 AM	65.0	43.4	64.0	42.2	21.6
10:00 AM - 11:00 AM	65.0	43.4	64.0	42.2	21.6
11:00 AM - 12:00 PM	63.2	43.4	61.7	42.2	19.9
12:00 PM - 01:00 PM	59.1	43.4	54.6	42.2	16.7
01:00 PM - 02:00 PM	62.7	43.4	61.2	42.2	19.3
02:00 PM - 03:00 PM	64.6	43.4	64.1	42.2	21.7
03:00 PM - 04:00 PM	64.0	43.4	63.0	42.2	21.0
04:00 PM - 05:00 PM	62.8	43.4	61.3	42.2	19.5
Standard (1)(3)					≤ 10

Method : Sound Level Meter เครื่องมือที่ใช้ตรวจวัด Sound Level Meter Manufacturer: ACO Model: 6226/SN:200033 (WWL 0206)

Standard: (1) มาตรฐานการควบคุมเสียงรบกวนแห่งชาติ พ.ศ. 2550 (2) มาตรฐานการควบคุมเสียงรบกวนของโรงงาน พ.ศ. 2548

Remark: (1) ระดับเสียงพื้นฐาและระดับเสียงขณะไม่มีการรบกวน จากการตรวจวัดวันที่ 26 ตุลาคม 2568

(2) ถ้าพบเสียงรบกวนเกินค่ามาตรฐาน
☒ เสียงดังเกินค่ามาตรฐานค่าเฉลี่ย 1 ชั่วโมงขึ้นไป ☐ เสียงดังเกินค่ามาตรฐานค่าเฉลี่ย 1 ชั่วโมง ☐ เสียงดังเกินค่ามาตรฐานค่าเฉลี่ย 1 ชั่วโมง
☐ มีเสียงดังเกินค่ามาตรฐานค่าเฉลี่ย (ระบุ).....
☒ ค่าจากการวัดเสียงรบกวนเกินค่ามาตรฐานค่าเฉลี่ย (ระบุ).....
☒ ค่าจากการวัดเสียงรบกวนเกินค่ามาตรฐานค่าเฉลี่ย (ระบุ).....

:- End of Report :-

Mr. RUNGSAKORN KOSUM
Technical Management

Mrs. NEERAMOL PHADUSONG
General Manager

The results relate only to the items tested. Test report shall not be reproduced except in full, without written approval of the laboratory



บริษัท ศูนย์วิเคราะห์น้ำ จำกัด
WATER ANALYSIS CENTER COMPANY LIMITED
1/94 หมู่ 5 ต.สามahan อ.อุทัย จ.พระนครศรีอยุธยา 13210
1/94 Moo 5, T.Kanham, A.U.-Thai, Ayutthaya 13210, Thailand
Tel: 0-35226-383, 0-35800-593 Fax: 0-35800-594

ANALYSIS REPORT

Report No. : RA 00452/68

Customer Name : บริษัท สวนอุตสาหกรรมโรจนะ จำกัด (มหาชน)
Address : เลขที่ 1 หมู่ 5 ตำบลคานหา อำเภออุทัย พระนครศรีอยุธยา 13210
Contact : ผู้จัดการโครงการ Phone : 035-330-000-8 E-mail : envi_rojana@hotmail.com
Project Name : สวนอุตสาหกรรมโรจนะ อุตสาหกรรม (โครงการ 5)
Sample Type : Ambient Air Location : วัดเทพกษร (N4) GPS 47P 681500, 1584148
Measuring by : Manop Salamsor Received Date : October 29, 2025
Measuring Date : October 21 - 28, 2025 Report Date : November 07, 2025
Environmental conditions during sampling : Temperature 24 - 32 °C Relative humidity 58 - 84 %

Page 1 of 4

Time	Result (dB(A))				
	แหล่งกำเนิด	ขณะไม่มีการรบกวน	ขณะมีการรบกวน	พื้นฐาน	ค่าระดับการรบกวน
05:00 PM - 06:00 PM	56.8	56.9	49.8	53.5	-3.7
06:00 PM - 07:00 PM	50.1	56.9	43.1	53.5	-10.4
07:00 PM - 08:00 PM	49.3	56.9	42.3	53.5	-11.2
08:00 PM - 09:00 PM	51.0	56.9	44.0	53.5	-9.5
09:00 PM - 10:00 PM	47.7	56.9	40.7	53.5	-12.8
10:00 PM - 10:05 PM	43.9	43.4	39.9	42.2	-2.3
10:05 PM - 10:10 PM	44.2	43.4	40.2	42.2	-2.0
10:10 PM - 10:15 PM	44.7	43.4	40.7	42.2	-1.5
10:15 PM - 10:20 PM	44.4	43.4	40.4	42.2	-1.8
10:20 PM - 10:25 PM	44.0	43.4	40.0	42.2	-2.2
10:25 PM - 10:30 PM	45.7	43.4	44.2	42.2	2.0
10:30 PM - 10:35 PM	46.6	43.4	46.6	42.2	4.4
10:35 PM - 10:40 PM	50.7	43.4	52.7	42.2	10.5
10:40 PM - 10:45 PM	50.5	43.4	52.5	42.2	10.3
10:45 PM - 10:50 PM	43.9	43.4	39.9	42.2	-2.3
10:50 PM - 10:55 PM	47.3	43.4	48.3	42.2	6.1
10:55 PM - 11:00 PM	48.1	43.4	49.6	42.2	7.4
11:00 PM - 11:05 PM	44.2	43.4	40.2	42.2	-2.0
11:05 PM - 11:10 PM	43.5	43.4	39.5	42.2	-2.7
11:10 PM - 11:15 PM	53.2	43.4	55.7	42.2	13.5
11:15 PM - 11:20 PM	44.3	43.4	40.3	42.2	-1.9
11:20 PM - 11:25 PM	44.0	43.4	40.0	42.2	-2.2
11:25 PM - 11:30 PM	43.2	43.4	39.2	42.2	-3.0
11:30 PM - 11:35 PM	49.1	43.4	50.6	42.2	8.4
11:35 PM - 11:40 PM	50.6	43.4	52.6	42.2	10.4
11:40 PM - 11:45 PM	45.4	43.4	43.9	42.2	1.7
11:45 PM - 11:50 PM	42.7	43.4	38.7	42.2	-3.5
11:50 PM - 11:55 PM	43.1	43.4	39.1	42.2	-3.1
11:55 PM - 12:00 AM	43.0	43.4	39.0	42.2	-3.2
12:00 AM - 12:05 AM	43.2	43.4	39.2	42.2	-3.0
12:05 AM - 12:10 AM	42.6	43.4	38.6	42.2	-3.6
12:10 AM - 12:15 AM	42.5	43.4	38.5	42.2	-3.7
12:15 AM - 12:20 AM	43.8	43.4	39.8	42.2	-2.2
Standard (10)					≤ 10

Mr. RUNGASIKORN KOSUM
Technical Management

Mrs. NEERAMOL PHADUSONG
General Manager

The results relate only to the items tested. Test report shall not be reproduced except in full, without written approval of the laboratory



บริษัท ศูนย์วิเคราะห์น้ำ จำกัด
WATER ANALYSIS CENTER COMPANY LIMITED
1/94 หมู่ 5 ต.สามahan อ.อุทัย จ.พระนครศรีอยุธยา 13210
1/94 Moo 5, T.Kanham, A.U.-Thai, Ayutthaya 13210, Thailand
Tel: 0-35226-383, 0-35800-593 Fax: 0-35800-594

ANALYSIS REPORT

Report No. : RA 00452/68

Customer Name : บริษัท สวนอุตสาหกรรมโรจนะ จำกัด (มหาชน)
Address : เลขที่ 1 หมู่ 5 ตำบลคานหา อำเภออุทัย พระนครศรีอยุธยา 13210
Contact : ผู้จัดการโครงการ Phone : 035-330-000-8 E-mail : envi_rojana@hotmail.com
Project Name : สวนอุตสาหกรรมโรจนะ อุตสาหกรรม (โครงการ 5)
Sample Type : Ambient Air Location : วัดเทพกษร (N4) GPS 47P 681500, 1584148
Measuring by : Manop Salamsor Received Date : October 29, 2025
Measuring Date : October 21 - 28, 2025 Report Date : November 07, 2025
Environmental conditions during sampling : Temperature 24 - 32 °C Relative humidity 58 - 84 %

Page 2 of 4

Time	Result (dB(A))				
	แหล่งกำเนิด	ขณะไม่มีการรบกวน	ขณะมีการรบกวน	พื้นฐาน	ค่าระดับการรบกวน
12:20 AM - 12:25 AM	50.9	43.4	53.4	42.2	11.2
12:25 AM - 12:30 AM	43.2	43.4	39.2	42.2	-3.0
12:30 AM - 12:35 AM	44.7	43.4	40.7	42.2	-1.5
12:35 AM - 12:40 AM	44.1	43.4	40.1	42.2	-2.1
12:40 AM - 12:45 AM	47.4	43.4	48.4	42.2	6.2
12:45 AM - 12:50 AM	47.2	43.4	48.2	42.2	6.0
12:50 AM - 12:55 AM	47.9	43.4	49.4	42.2	7.2
12:55 AM - 01:00 AM	43.5	43.4	39.5	42.2	-2.7
01:00 AM - 01:05 AM	43.4	43.4	39.4	42.2	-2.8
01:05 AM - 01:10 AM	44.0	43.4	40.0	42.2	-2.2
01:10 AM - 01:15 AM	43.6	43.4	39.6	42.2	-2.6
01:15 AM - 01:20 AM	47.7	43.4	48.7	42.2	6.5
01:20 AM - 01:25 AM	47.6	43.4	48.6	42.2	6.4
01:25 AM - 01:30 AM	50.2	43.4	52.2	42.2	10.0
01:30 AM - 01:35 AM	43.9	43.4	39.9	42.2	-2.3
01:35 AM - 01:40 AM	44.3	43.4	40.3	42.2	-1.9
01:40 AM - 01:45 AM	43.7	43.4	39.7	42.2	-2.5
01:45 AM - 01:50 AM	45.9	43.4	45.9	42.2	3.7
01:50 AM - 01:55 AM	44.0	43.4	40.0	42.2	-2.2
01:55 AM - 02:00 AM	44.3	43.4	40.3	42.2	-1.9
02:00 AM - 02:05 AM	45.6	43.4	44.1	42.2	1.9
02:05 AM - 02:10 AM	47.3	43.4	48.3	42.2	6.1
02:10 AM - 02:15 AM	43.9	43.4	39.9	42.2	-2.3
02:15 AM - 02:20 AM	43.4	43.4	39.4	42.2	-2.8
02:20 AM - 02:25 AM	43.0	43.4	39.0	42.2	-3.2
02:25 AM - 02:30 AM	43.0	43.4	39.0	42.2	-3.2
02:30 AM - 02:35 AM	42.4	43.4	38.4	42.2	-3.8
02:35 AM - 02:40 AM	41.8	43.4	37.8	42.2	-4.4
02:40 AM - 02:45 AM	41.6	43.4	37.6	42.2	-4.6
02:45 AM - 02:50 AM	41.0	43.4	37.0	42.2	-5.2
02:50 AM - 02:55 AM	54.0	43.4	56.5	42.2	14.3
02:55 AM - 03:00 AM	42.1	43.4	38.1	42.2	-4.1
03:00 AM - 03:05 AM	42.4	43.4	38.4	42.2	-3.8
Standard (10)					≤ 10

Mr. RUNGASIKORN KOSUM
Technical Management

Mrs. NEERAMOL PHADUSONG
General Manager

The results relate only to the items tested. Test report shall not be reproduced except in full, without written approval of the laboratory



บริษัท ศูนย์วิเคราะห์น้ำ จำกัด
WATER ANALYSIS CENTER COMPANY LIMITED
1/94 หมู่ 5 ต.สามahan อ.อุทัย จ.พระนครศรีอยุธยา 13210
1/94 Moo 5, T.Kanham, A.U.-Thai, Ayutthaya 13210, Thailand
Tel: 0-35226-383, 0-35800-593 Fax: 0-35800-594

ANALYSIS REPORT

Report No. : RA 00452/68

Customer Name : บริษัท สวนอุตสาหกรรมโรจนะ จำกัด (มหาชน)
Address : เลขที่ 1 หมู่ 5 ตำบลคานหา อำเภออุทัย พระนครศรีอยุธยา 13210
Contact : ผู้จัดการโครงการ Phone : 035-330-000-8 E-mail : envi_rojana@hotmail.com
Project Name : สวนอุตสาหกรรมโรจนะ อุตสาหกรรม (โครงการ 5)
Sample Type : Ambient Air Location : วัดเทพกษร (N4) GPS 47P 681500, 1584148
Measuring by : Manop Salamsor Received Date : October 29, 2025
Measuring Date : October 21 - 28, 2025 Report Date : November 07, 2025
Environmental conditions during sampling : Temperature 24 - 32 °C Relative humidity 58 - 84 %

Page 3 of 4

Time	Result (dB(A))				
	แหล่งกำเนิด	ขณะไม่มีการรบกวน	ขณะมีการรบกวน	พื้นฐาน	ค่าระดับการรบกวน
03:05 AM - 03:10 AM	43.1	43.4	39.1	42.2	-3.1
03:10 AM - 03:15 AM	43.1	43.4	39.1	42.2	-3.1
03:15 AM - 03:20 AM	43.0	43.4	39.0	42.2	-3.2
03:20 AM - 03:25 AM	47.0	43.4	48.0	42.2	5.8
03:25 AM - 03:30 AM	44.9	43.4	43.4	42.2	1.2
03:30 AM - 03:35 AM	41.8	43.4	37.8	42.2	-4.4
03:35 AM - 03:40 AM	47.4	43.4	48.4	42.2	6.2
03:40 AM - 03:45 AM	42.0	43.4	38.0	42.2	-4.2
03:45 AM - 03:50 AM	43.5	43.4	39.5	42.2	-2.7
03:50 AM - 03:55 AM	44.0	43.4	40.0	42.2	-2.2
03:55 AM - 04:00 AM	43.4	43.4	39.4	42.2	-2.8
04:00 AM - 04:05 AM	44.4	43.4	40.4	42.2	-1.8
04:05 AM - 04:10 AM	53.9	43.4	56.4	42.2	14.2
04:10 AM - 04:15 AM	50.9	43.4	53.4	42.2	11.2
04:15 AM - 04:20 AM	50.5	43.4	52.5	42.2	10.3
04:20 AM - 04:25 AM	51.5	43.4	54.0	42.2	11.8
04:25 AM - 04:30 AM	52.2	43.4	54.7	42.2	12.5
04:30 AM - 04:35 AM	51.2	43.4	53.7	42.2	11.5
04:35 AM - 04:40 AM	50.7	43.4	52.7	42.2	10.5
04:40 AM - 04:45 AM	50.2	43.4	52.2	42.2	10.0
04:45 AM - 04:50 AM	49.5	43.4	51.0	42.2	8.8
04:50 AM - 04:55 AM	46.9	43.4	47.9	42.2	5.7
04:55 AM - 05:00 AM	43.7	43.4	39.7	42.2	-2.5
05:00 AM - 05:05 AM	44.4	43.4	40.4	42.2	-1.8
05:05 AM - 05:10 AM	51.1	43.4	53.6	42.2	11.4
05:10 AM - 05:15 AM	47.1	43.4	48.1	42.2	5.9
05:15 AM - 05:20 AM	48.4	43.4	49.9	42.2	7.7
05:20 AM - 05:25 AM	46.3	43.4	46.3	42.2	4.1
05:25 AM - 05:30 AM	46.3	43.4	46.3	42.2	4.1
05:30 AM - 05:35 AM	50.1	43.4	52.1	42.2	9.9
05:35 AM - 05:40 AM	48.4	43.4	49.9	42.2	7.7
05:40 AM - 05:45 AM	50.9	43.4	53.4	42.2	11.2
05:45 AM - 05:50 AM	50.4	43.4	52.4	42.2	10.2
Standard (10)					≤ 10

Mr. RUNGASIKORN KOSUM
Technical Management

Mrs. NEERAMOL PHADUSONG
General Manager

The results relate only to the items tested. Test report shall not be reproduced except in full, without written approval of the laboratory



บริษัท ศูนย์วิเคราะห์น้ำ จำกัด
WATER ANALYSIS CENTER COMPANY LIMITED
1/94 หมู่ 5 ต.สามahan อ.อุทัย จ.พระนครศรีอยุธยา 13210
1/94 Moo 5, T.Kanham, A.U.-Thai, Ayutthaya 13210, Thailand
Tel: 0-35226-383, 0-35800-593 Fax: 0-35800-594

ANALYSIS REPORT

Report No. : RA 00452/68

Customer Name : บริษัท สวนอุตสาหกรรมโรจนะ จำกัด (มหาชน)
Address : เลขที่ 1 หมู่ 5 ตำบลคานหา อำเภออุทัย พระนครศรีอยุธยา 13210
Contact : ผู้จัดการโครงการ Phone : 035-330-000-8 E-mail : envi_rojana@hotmail.com
Project Name : สวนอุตสาหกรรมโรจนะ อุตสาหกรรม (โครงการ 5)
Sample Type : Ambient Air Location : วัดเทพกษร (N4) GPS 47P 681500, 1584148
Measuring by : Manop Salamsor Received Date : October 29, 2025
Measuring Date : October 21 - 28, 2025 Report Date : November 07, 2025
Environmental conditions during sampling : Temperature 24 - 32 °C Relative humidity 58 - 84 %

Page 4 of 4

Time	Result (dB(A))				
	แหล่งกำเนิด	ขณะไม่มีการรบกวน	ขณะมีการรบกวน	พื้นฐาน	ค่าระดับการรบกวน
05:50 AM - 05:55 AM	46.2	43.4	46.2	42.2	4.0
05:55 AM - 06:00 AM	46.1	43.4	46.1	42.2	3.9
06:00 AM - 07:00 AM	39.7	56.9	56.7	53.5	3.2
07:00 AM - 08:00 AM	64.7	56.9	63.1	53.5	9.6
08:00 AM - 09:00 AM	64.7	56.9	64.2	53.5	10.7
09:00 AM - 10:00 AM	65.5	56.9	65.0	53.5	11.5
10:00 AM - 11:00 AM	66.3	56.9	65.8	53.5	12.3
11:00 AM - 12:00 PM	62.4	56.9	60.9	53.5	7.4
12:00 PM - 01:00 PM	55.7	56.9	48.7	53.5	-4.8
01:00 PM - 02:00 PM	65.0	56.9	64.5	53.5	11.0
02:00 PM - 03:00 PM	66.1	56.9	65.6	53.5	12.1
03:00 PM - 04:00 PM	65.5	56.9	65.0	53.5	11.5
04:00 PM - 05:00 PM	65.5	56.9	65.0	53.5	11.5
Standard (10)					≤ 10

Method : Sound Level Meter เครื่องมือใช้วัดระดับ Sound Level Meter Manufacturer: ACO Model: G226 S/N: 20093 (NW1, 0206)

Standard: (1) ประกาศกระทรวงมหาดไทย เรื่อง ค่าระดับเสียงที่อนุญาตให้ประชาชนอยู่อาศัยได้ (พ.ร.บ. 2550) หรือ ค่าระดับเสียงที่อนุญาตให้ประชาชนอยู่อาศัยได้ (พ.ร.บ. 2550) หรือ ค่าระดับเสียงที่อนุญาตให้ประชาชนอยู่อาศัยได้ (พ.ร.บ. 2550)

Remark: (1) ระดับเสียงพื้นฐานและระดับเสียงขณะมีการรบกวน จากการตรวจวัดวันที่ 26 ตุลาคม 2568

(2) ลักษณะเสียงขณะมีการวัด

☒ เสียงที่เกิดจากเครื่องจักรกล ☐ เสียงที่เกิดจากเครื่องจักรกล ☐ เสียงที่เกิดจากเครื่องจักรกล ☐ เสียงที่เกิดจากเครื่องจักรกล

☐ มีเสียงที่เกิดจากเครื่องจักรกล (ระบุ) ☐ มีเสียงที่เกิดจากเครื่องจักรกล (ระบุ) ☐ มีเสียงที่เกิดจากเครื่องจักรกล (ระบุ) ☐ มีเสียงที่เกิดจากเครื่องจักรกล (ระบุ)

(3) ช่วงเวลาที่เสียงขณะมีการวัด

☒ ช่วงเวลา (06:00 AM - 10:00 PM) ☒ ช่วงเวลา (10:00 PM - 05:00 AM) ☐ ช่วงเวลาที่เสียงขณะมีการวัด (ระบุ) ☐ ช่วงเวลาที่เสียงขณะมีการวัด (ระบุ)

:- End of Report :-

Mr. RUNGASIKORN KOSUM
Technical Management

Mrs. NEERAMOL PHADUSONG
General Manager

The results relate only to the items tested. Test report shall not be reproduced except in full, without written approval of the laboratory



บริษัท ศูนย์วิเคราะห์น้ำ จำกัด
WATER ANALYSIS CENTER COMPANY LIMITED
1/94 หมู่ 5 ต.คันหนาม อ.อุทัย จ.พระนครศรีอยุธยา 13210
1/94 Moo 5, T.Kanham, A.U.-Thai, Ayutthaya 13210, Thailand
Tel: 0-35226-383, 0-35800-593 Fax: 0-35800-594

ANALYSIS REPORT

Report No. : RA 00453/68

Customer Name : บริษัท สวนอุตสาหกรรมโรจนะ จำกัด (มหาชน)
Address : เลขที่ 1 หมู่ 5 ตำบลคันหนาม อำเภออุทัย พระนครศรีอยุธยา 13210
Contact : ผู้จัดการโครงการ Phone : 035-330-000-8 E-mail : envirojana@hotmail.com
Project Name : สวนอุตสาหกรรมโรจนะ อุตสาหกรรม (โครงการ 5)
Sample Type : Ambient Air Location : วัดเทพกษेत्र (N4) (GPS 47P 681500, 1584148)
Measuring by : Manop Salamsor Received Date : October 29, 2025
Measuring Date : October 21 - 28, 2025 Report Date : November 07, 2025
Environmental conditions during sampling : Temperature 26 - 33 °C Relative humidity 59 - 84 %

Page 1 of 4

Time	Result (dB(A))				
	แหล่งกำเนิด	ขณะไม่มีการรบกวน	ขณะมีการรบกวน	พื้นฐาน	ค่าระดับการรบกวน
05:00 PM - 06:00 PM	57.4	56.9	50.4	53.5	-3.1
06:00 PM - 07:00 PM	52.4	56.9	45.4	53.5	-8.1
07:00 PM - 08:00 PM	50.9	56.9	43.9	53.5	-9.6
08:00 PM - 09:00 PM	50.6	56.9	43.6	53.5	-9.9
09:00 PM - 10:00 PM	49.7	56.9	42.7	53.5	-10.8
10:00 PM - 10:05 PM	49.0	43.4	50.5	42.2	8.3
10:05 PM - 10:10 PM	47.0	43.4	48.0	42.2	5.8
10:10 PM - 10:15 PM	46.4	43.4	46.4	42.2	4.2
10:15 PM - 10:20 PM	47.5	43.4	48.5	42.2	6.3
10:20 PM - 10:25 PM	46.0	43.4	46.0	42.2	3.8
10:25 PM - 10:30 PM	48.5	43.4	50.0	42.2	7.8
10:30 PM - 10:35 PM	51.5	43.4	54.0	42.2	11.8
10:35 PM - 10:40 PM	50.9	43.4	53.4	42.2	11.2
10:40 PM - 10:45 PM	53.1	43.4	55.6	42.2	13.4
10:45 PM - 10:50 PM	53.4	43.4	55.9	42.2	13.7
10:50 PM - 10:55 PM	54.6	43.4	57.1	42.2	14.9
10:55 PM - 11:00 PM	49.0	43.4	50.5	42.2	8.3
11:00 PM - 11:05 PM	49.3	43.4	50.8	42.2	8.6
11:05 PM - 11:10 PM	49.6	43.4	51.1	42.2	8.9
11:10 PM - 11:15 PM	50.1	43.4	52.1	42.2	9.9
11:15 PM - 11:20 PM	49.4	43.4	50.9	42.2	8.7
11:20 PM - 11:25 PM	49.7	43.4	51.2	42.2	9.0
11:25 PM - 11:30 PM	49.6	43.4	51.1	42.2	8.9
11:30 PM - 11:35 PM	49.8	43.4	51.3	42.2	9.1
11:35 PM - 11:40 PM	49.8	43.4	51.3	42.2	9.1
11:40 PM - 11:45 PM	49.8	43.4	51.3	42.2	9.1
11:45 PM - 11:50 PM	51.6	43.4	54.1	42.2	11.9
11:50 PM - 11:55 PM	48.5	43.4	50.0	42.2	7.8
11:55 PM - 12:00 AM	51.0	43.4	53.5	42.2	11.3
12:00 AM - 12:05 AM	49.7	43.4	51.2	42.2	9.0
12:05 AM - 12:10 AM	47.8	43.4	48.8	42.2	6.3
12:10 AM - 12:15 AM	50.1	43.4	52.1	42.2	9.9
12:15 AM - 12:20 AM	50.1	43.4	52.1	42.2	9.9
Standard (1)(2)					≤ 10

Mr. RUNGSASIKORN KOSUM
Technical Management

Mrs. NEERAMOL PHADUSONG
General Manager

The results relate only to the items tested. Test report shall not be reproduced except in full, without written approval of the laboratory



บริษัท ศูนย์วิเคราะห์น้ำ จำกัด
WATER ANALYSIS CENTER COMPANY LIMITED
1/94 หมู่ 5 ต.คันหนาม อ.อุทัย จ.พระนครศรีอยุธยา 13210
1/94 Moo 5, T.Kanham, A.U.-Thai, Ayutthaya 13210, Thailand
Tel: 0-35226-383, 0-35800-593 Fax: 0-35800-594

ANALYSIS REPORT

Report No. : RA 00453/68

Customer Name : บริษัท สวนอุตสาหกรรมโรจนะ จำกัด (มหาชน)
Address : เลขที่ 1 หมู่ 5 ตำบลคันหนาม อำเภออุทัย พระนครศรีอยุธยา 13210
Contact : ผู้จัดการโครงการ Phone : 035-330-000-8 E-mail : envirojana@hotmail.com
Project Name : สวนอุตสาหกรรมโรจนะ อุตสาหกรรม (โครงการ 5)
Sample Type : Ambient Air Location : วัดเทพกษेत्र (N4) (GPS 47P 681500, 1584148)
Measuring by : Manop Salamsor Received Date : October 29, 2025
Measuring Date : October 21 - 28, 2025 Report Date : November 07, 2025
Environmental conditions during sampling : Temperature 26 - 33 °C Relative humidity 59 - 84 %

Page 2 of 4

Time	Result (dB(A))				
	แหล่งกำเนิด	ขณะไม่มีการรบกวน	ขณะมีการรบกวน	พื้นฐาน	ค่าระดับการรบกวน
12:20 AM - 12:25 AM	48.8	43.4	50.3	42.2	8.1
12:25 AM - 12:30 AM	49.5	43.4	51.0	42.2	8.8
12:30 AM - 12:35 AM	42.0	43.4	38.0	42.2	-4.2
12:35 AM - 12:40 AM	50.6	43.4	52.6	42.2	10.4
12:40 AM - 12:45 AM	48.1	43.4	49.6	42.2	7.4
12:45 AM - 12:50 AM	41.6	43.4	37.6	42.2	-4.6
12:50 AM - 12:55 AM	43.3	43.4	39.3	42.2	-2.9
12:55 AM - 01:00 AM	47.0	43.4	48.0	42.2	5.8
01:00 AM - 01:05 AM	42.1	43.4	38.1	42.2	-4.1
01:05 AM - 01:10 AM	42.6	43.4	38.6	42.2	-3.6
01:10 AM - 01:15 AM	43.7	43.4	39.7	42.2	-2.5
01:15 AM - 01:20 AM	44.0	43.4	40.0	42.2	-2.2
01:20 AM - 01:25 AM	46.2	43.4	46.2	42.2	4.0
01:25 AM - 01:30 AM	47.7	43.4	48.7	42.2	6.5
01:30 AM - 01:35 AM	49.4	43.4	50.9	42.2	8.7
01:35 AM - 01:40 AM	46.0	43.4	46.0	42.2	3.8
01:40 AM - 01:45 AM	48.1	43.4	49.6	42.2	7.4
01:45 AM - 01:50 AM	48.4	43.4	49.9	42.2	7.7
01:50 AM - 01:55 AM	50.3	43.4	52.3	42.2	10.1
01:55 AM - 02:00 AM	46.2	43.4	46.2	42.2	4.0
02:00 AM - 02:05 AM	46.2	43.4	46.2	42.2	4.0
02:05 AM - 02:10 AM	56.1	43.4	59.1	42.2	16.9
02:10 AM - 02:15 AM	46.1	43.4	46.1	42.2	3.9
02:15 AM - 02:20 AM	51.9	43.4	54.4	42.2	12.2
02:20 AM - 02:25 AM	48.2	43.4	49.7	42.2	7.5
02:25 AM - 02:30 AM	46.7	43.4	46.7	42.2	4.5
02:30 AM - 02:35 AM	49.5	43.4	51.0	42.2	8.8
02:35 AM - 02:40 AM	45.9	43.4	45.9	42.2	3.7
02:40 AM - 02:45 AM	46.2	43.4	46.2	42.2	4.0
02:45 AM - 02:50 AM	44.9	43.4	44.9	42.2	1.2
02:50 AM - 02:55 AM	46.2	43.4	46.2	42.2	4.0
02:55 AM - 03:00 AM	46.9	43.4	47.9	42.2	5.7
03:00 AM - 03:05 AM	47.9	43.4	49.4	42.2	7.2
Standard (1)(2)					≤ 10

Mr. RUNGSASIKORN KOSUM
Technical Management

Mrs. NEERAMOL PHADUSONG
General Manager

The results relate only to the items tested. Test report shall not be reproduced except in full, without written approval of the laboratory



บริษัท ศูนย์วิเคราะห์น้ำ จำกัด
WATER ANALYSIS CENTER COMPANY LIMITED
1/94 หมู่ 5 ต.คันหนาม อ.อุทัย จ.พระนครศรีอยุธยา 13210
1/94 Moo 5, T.Kanham, A.U.-Thai, Ayutthaya 13210, Thailand
Tel: 0-35226-383, 0-35800-593 Fax: 0-35800-594

ANALYSIS REPORT

Report No. : RA 00453/68

Customer Name : บริษัท สวนอุตสาหกรรมโรจนะ จำกัด (มหาชน)
Address : เลขที่ 1 หมู่ 5 ตำบลคันหนาม อำเภออุทัย พระนครศรีอยุธยา 13210
Contact : ผู้จัดการโครงการ Phone : 035-330-000-8 E-mail : envirojana@hotmail.com
Project Name : สวนอุตสาหกรรมโรจนะ อุตสาหกรรม (โครงการ 5)
Sample Type : Ambient Air Location : วัดเทพกษेत्र (N4) (GPS 47P 681500, 1584148)
Measuring by : Manop Salamsor Received Date : October 29, 2025
Measuring Date : October 21 - 28, 2025 Report Date : November 07, 2025
Environmental conditions during sampling : Temperature 26 - 33 °C Relative humidity 59 - 84 %

Page 3 of 4

Time	Result (dB(A))				
	แหล่งกำเนิด	ขณะไม่มีการรบกวน	ขณะมีการรบกวน	พื้นฐาน	ค่าระดับการรบกวน
03:05 AM - 03:10 AM	44.2	43.4	40.2	42.2	-2.0
03:10 AM - 03:15 AM	47.5	43.4	48.5	42.2	6.3
03:15 AM - 03:20 AM	46.3	43.4	46.3	42.2	4.1
03:20 AM - 03:25 AM	46.3	43.4	46.3	42.2	4.1
03:25 AM - 03:30 AM	46.4	43.4	46.4	42.2	4.2
03:30 AM - 03:35 AM	45.6	43.4	44.1	42.2	1.9
03:35 AM - 03:40 AM	45.4	43.4	43.9	42.2	1.7
03:40 AM - 03:45 AM	45.6	43.4	44.1	42.2	1.9
03:45 AM - 03:50 AM	46.3	43.4	46.3	42.2	4.1
03:50 AM - 03:55 AM	47.1	43.4	48.1	42.2	5.9
03:55 AM - 04:00 AM	49.0	43.4	50.5	42.2	8.3
04:00 AM - 04:05 AM	44.8	43.4	40.8	42.2	-1.4
04:05 AM - 04:10 AM	55.2	43.4	57.7	42.2	15.5
04:10 AM - 04:15 AM	55.4	43.4	57.9	42.2	15.7
04:15 AM - 04:20 AM	56.3	43.4	59.3	42.2	17.1
04:20 AM - 04:25 AM	57.6	43.4	60.6	42.2	18.4
04:25 AM - 04:30 AM	57.3	43.4	60.5	42.2	18.3
04:30 AM - 04:35 AM	57.3	43.4	60.3	42.2	18.1
04:35 AM - 04:40 AM	57.2	43.4	60.2	42.2	18.0
04:40 AM - 04:45 AM	56.6	43.4	59.6	42.2	17.4
04:45 AM - 04:50 AM	56.1	43.4	59.1	42.2	16.9
04:50 AM - 04:55 AM	55.0	43.4	57.5	42.2	15.3
04:55 AM - 05:00 AM	50.6	43.4	52.6	42.2	10.4
05:00 AM - 05:05 AM	55.0	43.4	57.5	42.2	15.3
05:05 AM - 05:10 AM	45.9	43.4	45.9	42.2	3.7
05:10 AM - 05:15 AM	45.6	43.4	44.1	42.2	1.9
05:15 AM - 05:20 AM	45.0	43.4	43.5	42.2	1.3
05:20 AM - 05:25 AM	54.6	43.4	57.1	42.2	14.9
05:25 AM - 05:30 AM	45.5	43.4	44.0	42.2	1.8
05:30 AM - 05:35 AM	55.2	43.4	57.7	42.2	15.5
05:35 AM - 05:40 AM	53.7	43.4	56.2	42.2	14.0
05:40 AM - 05:45 AM	44.9	43.4	43.4	42.2	1.2
05:45 AM - 05:50 AM	55.4	43.4	57.9	42.2	15.7
Standard (1)(2)					≤ 10

Mr. RUNGSASIKORN KOSUM
Technical Management

Mrs. NEERAMOL PHADUSONG
General Manager

The results relate only to the items tested. Test report shall not be reproduced except in full, without written approval of the laboratory



บริษัท ศูนย์วิเคราะห์น้ำ จำกัด
WATER ANALYSIS CENTER COMPANY LIMITED
1/94 หมู่ 5 ต.คันหนาม อ.อุทัย จ.พระนครศรีอยุธยา 13210
1/94 Moo 5, T.Kanham, A.U.-Thai, Ayutthaya 13210, Thailand
Tel: 0-35226-383, 0-35800-593 Fax: 0-35800-594

ANALYSIS REPORT

Report No. : RA 00453/68

Customer Name : บริษัท สวนอุตสาหกรรมโรจนะ จำกัด (มหาชน)
Address : เลขที่ 1 หมู่ 5 ตำบลคันหนาม อำเภออุทัย พระนครศรีอยุธยา 13210
Contact : ผู้จัดการโครงการ Phone : 035-330-000-8 E-mail : envirojana@hotmail.com
Project Name : สวนอุตสาหกรรมโรจนะ อุตสาหกรรม (โครงการ 5)
Sample Type : Ambient Air Location : วัดเทพกษेत्र (N4) (GPS 47P 681500, 1584148)
Measuring by : Manop Salamsor Received Date : October 29, 2025
Measuring Date : October 21 - 28, 2025 Report Date : November 07, 2025
Environmental conditions during sampling : Temperature 26 - 33 °C Relative humidity 59 - 84 %

Page 4 of 4

Time	Result (dB(A))				
	แหล่งกำเนิด	ขณะไม่มีการรบกวน	ขณะมีการรบกวน	พื้นฐาน	ค่าระดับการรบกวน
05:50 AM - 05:55 AM	55.0	43.4	57.5	42.2	15.3
05:55 AM - 06:00 AM	55.1	43.4	57.6	42.2	15.4
06:00 AM - 07:00 AM	64.0	56.9	63.0	53.5	9.5
07:00 AM - 08:00 AM	68.7	56.9	68.2	53.5	14.7
08:00 AM - 09:00 AM	69.8	56.9	69.8	53.5	16.3
09:00 AM - 10:00 AM	65.7	56.9	65.2	53.5	11.7
10:00 AM - 11:00 AM	65.3	56.9	64.8	53.5	11.3
11:00 AM - 12:00 PM	65.5	56.9	65.0	53.5	11.5
12:00 PM - 01:00 PM	56.6	56.9	49.6	53.5	-3.9
01:00 PM - 02:00 PM	66.2	56.9	65.7	53.5	12.2
02:00 PM - 03:00 PM	66.8	56.9	66.3	53.5	12.8
03:00 PM - 04:00 PM	65.8	56.9	65.3	53.5	11.8
04:00 PM - 05:00 PM	65.8	56.9	65.3	53.5	11.8
Standard (1)(2)					≤ 10

Method : Sound Level Meter หรือใช้วิธี Sound Level Meter Method (ACO Model 6226 S/N-2005) (WWL 0206)

Standard: (1) ประกาศกระทรวงมหาดไทย เรื่อง ค่าระดับเสียง (พ.ศ. 2550) (2) ประกาศกระทรวงมหาดไทย เรื่อง ค่าระดับเสียง (พ.ศ. 2550) (3) ประกาศกระทรวงมหาดไทย เรื่อง ค่าระดับเสียง (พ.ศ. 2550)

Remark : (1) ระดับเสียงที่ปรากฏบนตารางนี้แสดงค่าเฉลี่ยการรบกวน (Average) (2) ค่าระดับเสียงที่ปรากฏบนตารางนี้แสดงค่าเฉลี่ยการรบกวน (Average) (3) ค่าระดับเสียงที่ปรากฏบนตารางนี้แสดงค่าเฉลี่ยการรบกวน (Average)

(2) ค่าระดับเสียงที่ปรากฏบนตารางนี้แสดงค่าเฉลี่ยการรบกวน (Average) (3) ค่าระดับเสียงที่ปรากฏบนตารางนี้แสดงค่าเฉลี่ยการรบกวน (Average) (4) ค่าระดับเสียงที่ปรากฏบนตารางนี้แสดงค่าเฉลี่ยการรบกวน (Average)

End of Report



บริษัท ศูนย์วิเคราะห์น้ำ จำกัด
WATER ANALYSIS CENTER COMPANY LIMITED
1/94 หมู่ 5 ต.สามหมื่น อ.อุทุม จ.พระนครศรีอยุธยา 13210
1/94 Moo 5, T.Kanham, A.U.-Thai, Ayutthaya 13210, Thailand
Tel: 0-35226-383, 0-35800-593 Fax: 0-35800-594

ANALYSIS REPORT

Report No. : RA 00454/68

Customer Name : บริษัท สวนอุตสาหกรรมโรจนะ จำกัด (มหาชน)
Address : เลขที่ 1 หมู่ 5 ตำบลนาหมาก อำเภออุทุมพรพิสัย จังหวัดศรีสะเกษ 13210
Contact : ผู้จัดการโครงการ Phone : 035-330-000-8 E-mail : envi_rojana@hotmail.com
Project Name : สวนอุตสาหกรรมโรจนะ อุตสาหกรรม (โครงการ 5)
Sample Type : Ambient Air Location : วัดเทพภูษาม (N4) (GPS 47P 681500, 1584148)
Measuring by : Manop Salamsor Received Date : October 29, 2025
Measuring Date : October 21 - 28, 2025 Report Date : November 07, 2025
Environmental conditions during sampling : Temperature 26 - 31 °C Relative humidity 62 - 87 %

Page 1 of 4

Time	Result (dB(A))				
	แหล่งกำเนิด	ขณะไม่มีการรบกวน	ขณะมีการรบกวน	พื้นฐาน	ค่าระดับการรบกวน
05:00 PM - 06:00 PM	56.3	56.9	49.3	53.5	-4.2
06:00 PM - 07:00 PM	55.2	56.9	48.2	53.5	-5.3
07:00 PM - 08:00 PM	49.0	56.9	42.0	53.5	-11.5
08:00 PM - 09:00 PM	48.4	56.9	41.4	53.5	-12.1
09:00 PM - 10:00 PM	47.4	56.9	40.4	53.5	-13.1
10:00 PM - 10:05 PM	47.2	43.4	45.2	42.2	6.0
10:05 PM - 10:10 PM	43.3	43.4	36.3	42.2	-2.9
10:10 PM - 10:15 PM	45.1	43.4	40.6	42.2	1.4
10:15 PM - 10:20 PM	45.0	43.4	40.5	42.2	1.3
10:20 PM - 10:25 PM	42.8	43.4	35.8	42.2	-3.4
10:25 PM - 10:30 PM	47.0	43.4	45.0	42.2	5.8
10:30 PM - 10:35 PM	43.6	43.4	36.6	42.2	-2.6
10:35 PM - 10:40 PM	47.3	43.4	45.3	42.2	6.1
10:40 PM - 10:45 PM	46.6	43.4	43.6	42.2	4.4
10:45 PM - 10:50 PM	47.5	43.4	45.5	42.2	6.3
10:50 PM - 10:55 PM	49.0	43.4	47.5	42.2	8.3
10:55 PM - 11:00 PM	47.1	43.4	45.1	42.2	5.9
11:00 PM - 11:05 PM	50.4	43.4	49.4	42.2	10.2
11:05 PM - 11:10 PM	49.3	43.4	47.8	42.2	8.6
11:10 PM - 11:15 PM	47.7	43.4	45.7	42.2	6.7
11:15 PM - 11:20 PM	49.0	43.4	47.5	42.2	8.3
11:20 PM - 11:25 PM	47.5	43.4	45.5	42.2	6.3
11:25 PM - 11:30 PM	46.9	43.4	44.9	42.2	5.7
11:30 PM - 11:35 PM	47.0	43.4	45.0	42.2	5.8
11:35 PM - 11:40 PM	47.0	43.4	45.0	42.2	5.8
11:40 PM - 11:45 PM	47.2	43.4	45.2	42.2	6.0
11:45 PM - 11:50 PM	47.2	43.4	45.2	42.2	6.0
11:50 PM - 11:55 PM	50.7	43.4	49.7	42.2	10.5
11:55 PM - 12:00 AM	49.4	43.4	47.9	42.2	8.7
12:00 AM - 12:05 AM	47.4	43.4	45.4	42.2	6.2
12:05 AM - 12:10 AM	48.1	43.4	46.6	42.2	7.4
12:10 AM - 12:15 AM	46.8	43.4	43.8	42.2	4.6
12:15 AM - 12:20 AM	46.9	43.4	44.9	42.2	5.7
Standard (1)(2)					≤ 10

Mr. RUNGSASIKORN KOSUM
Technical Management

Mrs. NEERAMOL PHADUSONG
General Manager

The results relate only to the items tested. Test report shall not be reproduced except in full, without written approval of the laboratory



บริษัท ศูนย์วิเคราะห์น้ำ จำกัด
WATER ANALYSIS CENTER COMPANY LIMITED
1/94 หมู่ 5 ต.สามหมื่น อ.อุทุม จ.พระนครศรีอยุธยา 13210
1/94 Moo 5, T.Kanham, A.U.-Thai, Ayutthaya 13210, Thailand
Tel: 0-35226-383, 0-35800-593 Fax: 0-35800-594

ANALYSIS REPORT

Report No. : RA 00454/68

Customer Name : บริษัท สวนอุตสาหกรรมโรจนะ จำกัด (มหาชน)
Address : เลขที่ 1 หมู่ 5 ตำบลนาหมาก อำเภออุทุมพรพิสัย จังหวัดศรีสะเกษ 13210
Contact : ผู้จัดการโครงการ Phone : 035-330-000-8 E-mail : envi_rojana@hotmail.com
Project Name : สวนอุตสาหกรรมโรจนะ อุตสาหกรรม (โครงการ 5)
Sample Type : Ambient Air Location : วัดเทพภูษาม (N4) (GPS 47P 681500, 1584148)
Measuring by : Manop Salamsor Received Date : October 29, 2025
Measuring Date : October 21 - 28, 2025 Report Date : November 07, 2025
Environmental conditions during sampling : Temperature 26 - 31 °C Relative humidity 62 - 87 %

Page 2 of 4

Time	Result (dB(A))				
	แหล่งกำเนิด	ขณะไม่มีการรบกวน	ขณะมีการรบกวน	พื้นฐาน	ค่าระดับการรบกวน
12:20 AM - 12:25 AM	46.6	43.4	46.6	42.2	4.4
12:25 AM - 12:30 AM	50.1	43.4	52.1	42.2	9.9
12:30 AM - 12:35 AM	46.6	43.4	46.6	42.2	4.4
12:35 AM - 12:40 AM	46.4	43.4	46.4	42.2	4.2
12:40 AM - 12:45 AM	46.7	43.4	46.7	42.2	4.5
12:45 AM - 12:50 AM	46.8	43.4	46.8	42.2	4.6
12:50 AM - 12:55 AM	46.9	43.4	47.9	42.2	5.7
12:55 AM - 01:00 AM	49.9	43.4	51.9	42.2	9.7
01:00 AM - 01:05 AM	47.4	43.4	48.4	42.2	6.2
01:05 AM - 01:10 AM	47.0	43.4	48.0	42.2	5.8
01:10 AM - 01:15 AM	46.5	43.4	46.5	42.2	4.3
01:15 AM - 01:20 AM	46.7	43.4	46.7	42.2	4.5
01:20 AM - 01:25 AM	46.8	43.4	46.8	42.2	4.6
01:25 AM - 01:30 AM	47.7	43.4	48.7	42.2	6.5
01:30 AM - 01:35 AM	47.7	43.4	48.7	42.2	6.5
01:35 AM - 01:40 AM	47.9	43.4	49.4	42.2	7.2
01:40 AM - 01:45 AM	47.2	43.4	48.2	42.2	6.0
01:45 AM - 01:50 AM	46.6	43.4	46.6	42.2	4.4
01:50 AM - 01:55 AM	46.9	43.4	47.9	42.2	5.7
01:55 AM - 02:00 AM	46.7	43.4	46.7	42.2	4.5
02:00 AM - 02:05 AM	47.2	43.4	48.2	42.2	6.0
02:05 AM - 02:10 AM	51.7	43.4	54.2	42.2	12.0
02:10 AM - 02:15 AM	47.2	43.4	48.2	42.2	6.1
02:15 AM - 02:20 AM	47.3	43.4	48.3	42.2	6.1
02:20 AM - 02:25 AM	47.0	43.4	48.0	42.2	5.8
02:25 AM - 02:30 AM	47.7	43.4	48.7	42.2	6.5
02:30 AM - 02:35 AM	47.5	43.4	48.5	42.2	6.3
02:35 AM - 02:40 AM	46.6	43.4	46.6	42.2	4.4
02:40 AM - 02:45 AM	46.8	43.4	46.8	42.2	4.6
02:45 AM - 02:50 AM	46.9	43.4	47.9	42.2	5.7
02:50 AM - 02:55 AM	47.5	43.4	48.5	42.2	6.3
02:55 AM - 03:00 AM	47.1	43.4	48.1	42.2	5.9
03:00 AM - 03:05 AM	47.8	43.4	48.8	42.2	6.6
Standard (1)(2)					≤ 10

Mr. RUNGSASIKORN KOSUM
Technical Management

Mrs. NEERAMOL PHADUSONG
General Manager

The results relate only to the items tested. Test report shall not be reproduced except in full, without written approval of the laboratory



บริษัท ศูนย์วิเคราะห์น้ำ จำกัด
WATER ANALYSIS CENTER COMPANY LIMITED
1/94 หมู่ 5 ต.สามหมื่น อ.อุทุม จ.พระนครศรีอยุธยา 13210
1/94 Moo 5, T.Kanham, A.U.-Thai, Ayutthaya 13210, Thailand
Tel: 0-35226-383, 0-35800-593 Fax: 0-35800-594

ANALYSIS REPORT

Report No. : RA 00454/68

Customer Name : บริษัท สวนอุตสาหกรรมโรจนะ จำกัด (มหาชน)
Address : เลขที่ 1 หมู่ 5 ตำบลนาหมาก อำเภออุทุมพรพิสัย จังหวัดศรีสะเกษ 13210
Contact : ผู้จัดการโครงการ Phone : 035-330-000-8 E-mail : envi_rojana@hotmail.com
Project Name : สวนอุตสาหกรรมโรจนะ อุตสาหกรรม (โครงการ 5)
Sample Type : Ambient Air Location : วัดเทพภูษาม (N4) (GPS 47P 681500, 1584148)
Measuring by : Manop Salamsor Received Date : October 29, 2025
Measuring Date : October 21 - 28, 2025 Report Date : November 07, 2025
Environmental conditions during sampling : Temperature 26 - 31 °C Relative humidity 62 - 87 %

Page 3 of 4

Time	Result (dB(A))				
	แหล่งกำเนิด	ขณะไม่มีการรบกวน	ขณะมีการรบกวน	พื้นฐาน	ค่าระดับการรบกวน
03:05 AM - 03:10 AM	47.4	43.4	48.4	42.2	6.2
03:10 AM - 03:15 AM	46.2	43.4	46.2	42.2	4.0
03:15 AM - 03:20 AM	46.7	43.4	46.7	42.2	4.5
03:20 AM - 03:25 AM	46.4	43.4	46.4	42.2	4.2
03:25 AM - 03:30 AM	46.5	43.4	46.5	42.2	4.3
03:30 AM - 03:35 AM	47.4	43.4	48.4	42.2	6.2
03:35 AM - 03:40 AM	46.9	43.4	47.9	42.2	5.7
03:40 AM - 03:45 AM	47.5	43.4	48.5	42.2	6.3
03:45 AM - 03:50 AM	47.1	43.4	48.1	42.2	5.9
03:50 AM - 03:55 AM	47.8	43.4	48.8	42.2	6.6
03:55 AM - 04:00 AM	48.4	43.4	49.9	42.2	7.7
04:00 AM - 04:05 AM	51.6	43.4	54.1	42.2	11.9
04:05 AM - 04:10 AM	52.0	43.4	54.5	42.2	12.3
04:10 AM - 04:15 AM	51.9	43.4	54.4	42.2	12.2
04:15 AM - 04:20 AM	51.4	43.4	53.9	42.2	11.7
04:20 AM - 04:25 AM	51.4	43.4	53.9	42.2	11.7
04:25 AM - 04:30 AM	50.1	43.4	52.1	42.2	9.9
04:30 AM - 04:35 AM	49.6	43.4	51.1	42.2	8.9
04:35 AM - 04:40 AM	50.2	43.4	52.2	42.2	10.0
04:40 AM - 04:45 AM	52.4	43.4	54.9	42.2	12.7
04:45 AM - 04:50 AM	49.7	43.4	51.2	42.2	9.0
04:50 AM - 04:55 AM	49.3	43.4	50.8	42.2	8.6
04:55 AM - 05:00 AM	48.3	43.4	49.8	42.2	7.6
05:00 AM - 05:05 AM	47.7	43.4	48.7	42.2	6.5
05:05 AM - 05:10 AM	48.3	43.4	49.8	42.2	7.6
05:10 AM - 05:15 AM	53.1	43.4	55.6	42.2	13.4
05:15 AM - 05:20 AM	48.0	43.4	49.5	42.2	7.3
05:20 AM - 05:25 AM	47.7	43.4	48.7	42.2	6.5
05:25 AM - 05:30 AM	47.9	43.4	49.4	42.2	7.2
05:30 AM - 05:35 AM	48.0	43.4	49.5	42.2	7.3
05:35 AM - 05:40 AM	50.9	43.4	53.4	42.2	11.2
05:40 AM - 05:45 AM	50.3	43.4	52.3	42.2	10.1
05:45 AM - 05:50 AM	55.6	43.4	58.1	42.2	15.9
Standard (1)(2)					≤ 10

Mr. RUNGSASIKORN KOSUM
Technical Management

Mrs. NEERAMOL PHADUSONG
General Manager

The results relate only to the items tested. Test report shall not be reproduced except in full, without written approval of the laboratory



บริษัท ศูนย์วิเคราะห์น้ำ จำกัด
WATER ANALYSIS CENTER COMPANY LIMITED
1/94 หมู่ 5 ต.สามหมื่น อ.อุทุม จ.พระนครศรีอยุธยา 13210
1/94 Moo 5, T.Kanham, A.U.-Thai, Ayutthaya 13210, Thailand
Tel: 0-35226-383, 0-35800-593 Fax: 0-35800-594

ANALYSIS REPORT

Report No. : RA 00454/68

Customer Name : บริษัท สวนอุตสาหกรรมโรจนะ จำกัด (มหาชน)
Address : เลขที่ 1 หมู่ 5 ตำบลนาหมาก อำเภออุทุมพรพิสัย จังหวัดศรีสะเกษ 13210
Contact : ผู้จัดการโครงการ Phone : 035-330-000-8 E-mail : envi_rojana@hotmail.com
Project Name : สวนอุตสาหกรรมโรจนะ อุตสาหกรรม (โครงการ 5)
Sample Type : Ambient Air Location : วัดเทพภูษาม (N4) (GPS 47P 681500, 1584148)
Measuring by : Manop Salamsor Received Date : October 29, 2025
Measuring Date : October 21 - 28, 2025 Report Date : November 07, 2025
Environmental conditions during sampling : Temperature 26 - 31 °C Relative humidity 62 - 87 %

Page 4 of 4

Time	Result (dB(A))				
	แหล่งกำเนิด	ขณะไม่มีการรบกวน	ขณะมีการรบกวน	พื้นฐาน	ค่าระดับการรบกวน
05:50 AM - 05:55 AM	53.4	43.4	55.9	42.2	13.7
05:55 AM - 06:00 AM	52.1	43.4	54.6	42.2	12.4
06:00 AM - 07:00 AM	59.9	56.9	56.9	53.5	3.4
07:00 AM - 08:00 AM	63.7	56.9	62.7	53.5	9.2
08:00 AM - 09:00 AM	65.3	56.9	64.8	53.5	11.3
09:00 AM - 10:00 AM	65.7	56.9	65.2	53.5	11.7
10:00 AM - 11:00 AM	66.2	56.9	65.7	53.5	12.2
11:00 AM - 12:00 PM	64.3	56.9	63.8	53.5	10.3
12:00 PM - 01:00 PM	55.8	56.9	48.8	53.5	-4.7
01:00 PM - 02:00 PM	64.2	56.9	63.2	53.5	9.7
02:00 PM - 03:00 PM	65.6	56.9	65.1	53.5	11.6
03:00 PM - 04:00 PM	64.6	56.9	64.1	53.5	10.6
04:00 PM - 05:00 PM	64.3	56.9	63.3	53.5	9.8
Standard (1)(2)					≤ 10

Method : Sound Level Meter เครื่องวัดเสียงที่ใช้มาตรฐาน Sound Level Meter Manufacturer: ACO Model: 6226 SN: 200951 (WW1 0206)

Standard: (1) ประกาศกระทรวงอุตสาหกรรม เรื่อง กำหนดค่าระดับเสียงรบกวนและระดับเสียงที่แสดงการก่อกวนของเสียงรบกวน พ.ศ. 2548

(2) ประกาศกระทรวงอุตสาหกรรม เรื่อง กำหนดค่าระดับเสียงรบกวนและระดับเสียงที่แสดงการก่อกวนของเสียงรบกวน พ.ศ. 2548

Remark : (1) ระดับเสียงพื้นหลังและระดับเสียงขณะไม่มีการรบกวน วัดตามมาตรฐานวิธีที่ 26 ตามมาตรฐาน 2568

☒ เสียงที่เกินขีดจำกัดที่กำหนดไว้ ☐ เสียงที่เกินขีดจำกัดที่กำหนดไว้ ☐ เสียงที่เกินขีดจำกัดที่กำหนดไว้ ☐ เสียงที่เกินขีดจำกัดที่กำหนดไว้

☐ เสียงที่เกินขีดจำกัดที่กำหนดไว้ ☐ เสียงที่เกินขีดจำกัดที่กำหนดไว้ ☐ เสียงที่เกินขีดจำกัดที่กำหนดไว้ ☐ เสียงที่เกินขีดจำกัดที่กำหนดไว้

☒ ค่าเฉลี่ย (06:00 AM - 10:00 PM) ☒ ค่าเฉลี่ย (10:00 PM - 06:00 AM) ☐ ค่าเฉลี่ย (06:00 AM - 10:00 PM) ☐ ค่าเฉลี่ย (10:00 PM - 06:00 AM)

- End of Report -

Mr. RUNGSASIKORN KOSUM
Technical Management

Mrs. NEERAMOL PHADUSONG
General Manager

The results relate only to the items tested. Test report shall not be reproduced except in full, without written approval of the laboratory



บริษัท ศูนย์วิเคราะห์น้ำ จำกัด
WATER ANALYSIS CENTER COMPANY LIMITED
194 หมู่ 5 ต.คานาม อ.อุทัย จ.พระนครศรีอยุธยา 13210
194 Moo 5, T.Kanham, A.U.-Thai, Ayutthaya 13210, Thailand
Tel: 0-35226-383, 0-35800-593 Fax: 0-35800-594



TESTING
No.0029

ANALYSIS REPORT

Report No. : RA 00455/68

Customer Name : บริษัท สวนอุตสาหกรรมโรจนะ จำกัด (มหาชน)
Address : เลขที่ 1 หมู่ 5 ตำบลคานาม อ.อุทัย จ.พระนครศรีอยุธยา 13210
Contact : ผู้จัดการโครงการ Phone : 0-3533-0000-8 E-mail : envi_rojana@hotmail.com
Project Name : สวนอุตสาหกรรมโรจนะ อุตสาหกรรม (โครงการ 5)
Sample Type : Ambient Air Location : บริเวณเครื่องจักร/เครื่องมือ ชุด1 (GPS 47P 681572, 1584396)
Measuring by : Manop Salamsor Received Date : October 24, 2025
Measuring Date : October 24, 2025 Report Date : November 07, 2025
Environmental conditions during sampling : Temperature 32 - 33 °C Relative humidity 58 - 63% Page 1 of 1

Noise

Time	A00585/68 : Oct 24, 2025	
	Leq 15 min ^a	Lmax ^a
02:15 PM - 02:30 PM	64.8	76.2

Method : In-house method : TM 201 Based on ISO 1996-2 : 2017

Standard : -

Remark : # เป็นงานนอกขอบข่ายมาตรฐาน มอก.17025
เครื่องมือที่ใช้ตรวจวัด Sound Level Meter Manufacturer: SCARLET Model: ST11D S/N: 820957 (WWL 0226)

- End of Report -

Mr. RUNGASIKORN KOSUM
Technical Management

Mrs. NEERAMOL PHADUNGSONG
General Manager

The results relate only to the items tested. Test report shall not be reproduced except in full, without written approval of the laboratory



บริษัท ศูนย์วิเคราะห์น้ำ จำกัด
WATER ANALYSIS CENTER COMPANY LIMITED
194 หมู่ 5 ต.คานาม อ.อุทัย จ.พระนครศรีอยุธยา 13210
194 Moo 5, T.Kanham, A.U.-Thai, Ayutthaya 13210, Thailand
Tel: 0-35226-383, 0-35800-593 Fax: 0-35800-594



TESTING
No.0029

ANALYSIS REPORT

Report No. : RA 00456/68

Customer Name : บริษัท สวนอุตสาหกรรมโรจนะ จำกัด (มหาชน)
Address : เลขที่ 1 หมู่ 5 ตำบลคานาม อ.อุทัย จ.พระนครศรีอยุธยา 13210
Contact : ผู้จัดการโครงการ Phone : 0-3533-0000-8 E-mail : envi_rojana@hotmail.com
Project Name : สวนอุตสาหกรรมโรจนะ อุตสาหกรรม (โครงการ 5)
Sample Type : Ambient Air Location : บริเวณเครื่องจักร/เครื่องมือ ชุด2 (GPS 47P 682199, 1584052)
Measuring by : Manop Salamsor Received Date : October 24, 2025
Measuring Date : October 24, 2025 Report Date : November 07, 2025
Environmental conditions during sampling : Temperature 31 - 32 °C Relative humidity 63 - 66% Page 1 of 1

Noise

Time	A00586/68 : Oct 24, 2025	
	Leq 15 min ^a	Lmax ^a
03:00 PM - 03:15 PM	65.5	84.0

Method : In-house method : TM 201 Based on ISO 1996-2 : 2017

Standard : -

Remark : # เป็นงานนอกขอบข่ายมาตรฐาน มอก.17025
เครื่องมือที่ใช้ตรวจวัด Sound Level Meter Manufacturer: SCARLET Model: ST11D S/N: 820957 (WWL 0226)

- End of Report -

Mr. RUNGASIKORN KOSUM
Technical Management

Mrs. NEERAMOL PHADUNGSONG
General Manager

The results relate only to the items tested. Test report shall not be reproduced except in full, without written approval of the laboratory